

01 PLANTA BAIXA - SETOR 02

LEGENDA PISOS

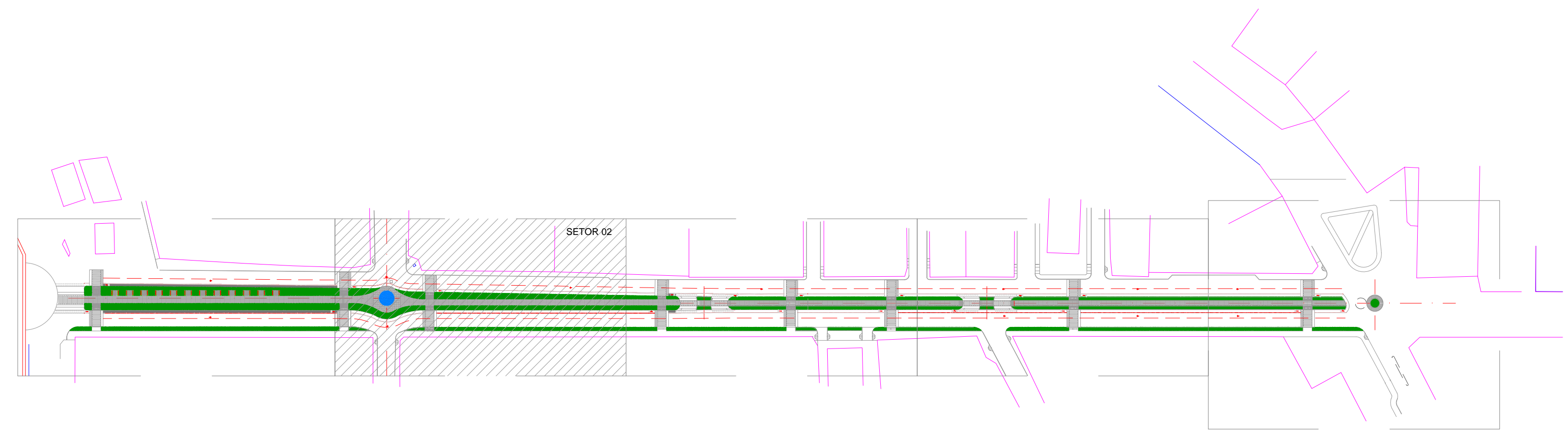
- 01 GRANITO CINZA PRATA 40x40cm, ACABAMENTO FLAMEADO. APLICAR PROTEÇÃO IMPERMEABILIZANTE NO VERSO. ÁREA TOTAL = 1.487,35m².
- 02 GRANITO VERMELHO FIOMENA 20x20cm, ACABAMENTO FLAMEADO. APLICAR PROTEÇÃO IMPERMEABILIZANTE NO VERSO. ÁREA TOTAL = 211,71m².
- 03 PISO TÁTIL DIRECIONAL, 40x40cm, EM CONCRETO NA COR VERMELHA (Fck= 25Mpa), TOTAL DE 424 UNIDADES.
- 04 CANTO VERMELHO FIOMENA 40x40cm, ACABAMENTO FLAMEADO. APLICAR PROTEÇÃO IMPERMEABILIZANTE NO VERSO. ÁREA TOTAL = 483,80m².
- 05 PISO INTERTRAVADO DE CONCRETO TIPO TUJOLINHO, DM. 20x10cm, ESPESURA 6cm, Fck= 25Mpa, NA COR NATURAL, PAGINAÇÃO ESCAMA DE PEIXE. ÁREA TOTAL = 2.245,59m².
- 06 PISO INTERTRAVADO DE CONCRETO TIPO TUJOLINHO, DM. 20x10cm, ESPESURA 6cm, Fck= 25Mpa, NA COR VERMELHA. ÁREA TOTAL = 483,80m².
- 07 ASFALTO (ADOTAR NOVO TRACO COM MAIS BRITA PARA TORNA-LO MAIS ASPERO E MAIS CLARO QUE O ASFALTO CONVENCIONAL), ÁREA TOTAL = 7.445,43m².
- 08 GRANITO VERMELHO FIOMENA 40x40cm, ACABAMENTO FLAMEADO. APLICAR PROTEÇÃO IMPERMEABILIZANTE NO VERSO. ÁREA TOTAL = 78,00m².
- 09 CANTO VERMELHO FIOMENA 40x40cm, ACABAMENTO FLAMEADO. APLICAR PROTEÇÃO IMPERMEABILIZANTE NO VERSO. ÁREA TOTAL = 78,00m².
- 10 TUBO DE DRENAÇÃO 15x15cm, EM CONCRETO, COM REDE DE 15x15cm, EM CONCRETO, EM C/10m.

LEGENDA EQUIPAMENTOS

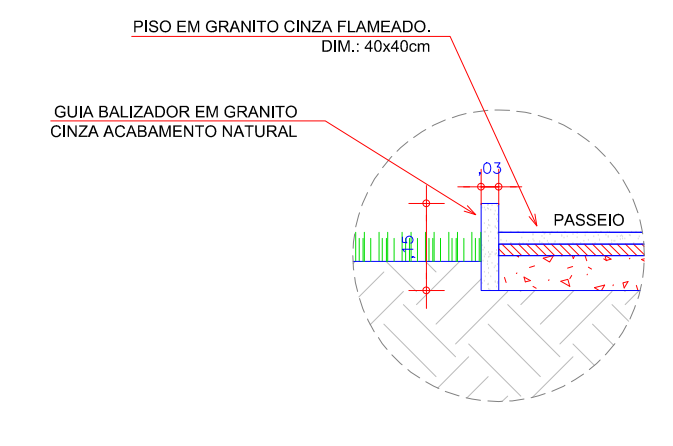
- 01 CANTO VERMELHO FIOMENA 40x40cm, ACABAMENTO FLAMEADO. APLICAR PROTEÇÃO IMPERMEABILIZANTE NO VERSO.
- 02 CANTO VERMELHO FIOMENA 40x40cm, ACABAMENTO FLAMEADO. APLICAR PROTEÇÃO IMPERMEABILIZANTE NO VERSO.
- 03 BANCO EM ALVENARIA REVESTIDO COM GRANITO VERMELHO FIOMENA POLIDO.
- 04 BANCALINHA DE ALVENARIA.

LEGENDA VEGETAÇÃO

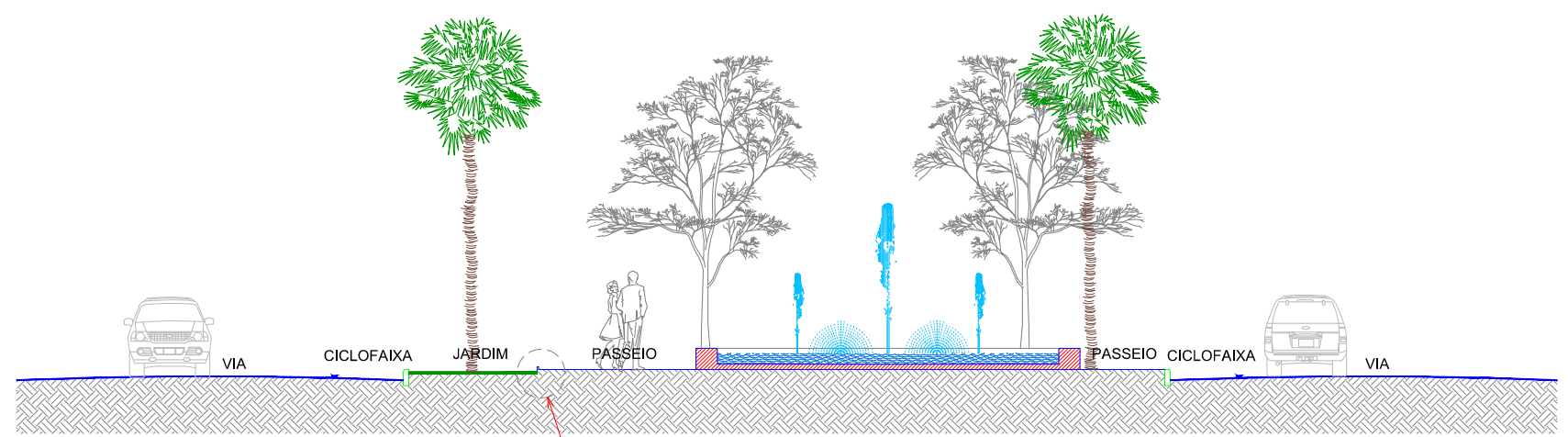
- 01 CACTUS DE BARRILETE (Cylindropuntia cholla).
- 02 PALMEIRA (Coccothrinax acutiformis).
- 03 CACTUS DE BARRILETE (Cylindropuntia cholla).
- 04 PALMEIRA (Coccothrinax acutiformis).



02 PLANTA CHAVE



03 DETALHE 01



04 CORTE BB

SECOMP - SECRETARIA DE OBRAS, MOBILIDADE E SERVIÇOS PÚBLICOS

PROJETO: **BOULEVARD DO ARCO**

INTERESSADO: **PREFEITURA DE SOBRAL** AUTOR: **NADINE SIQUEIRA**

ENDEREÇO: **AV. DR. GUARANY** AUTOR:

MUNICÍPIO: **SOBRAL**

PREFEITURA DE SOBRAL

PLANTA BAIXA - SETOR 02 1:100

PLANTA CHAVE 1:1000

CORTE B-B 1:100

DATA: 03/12