

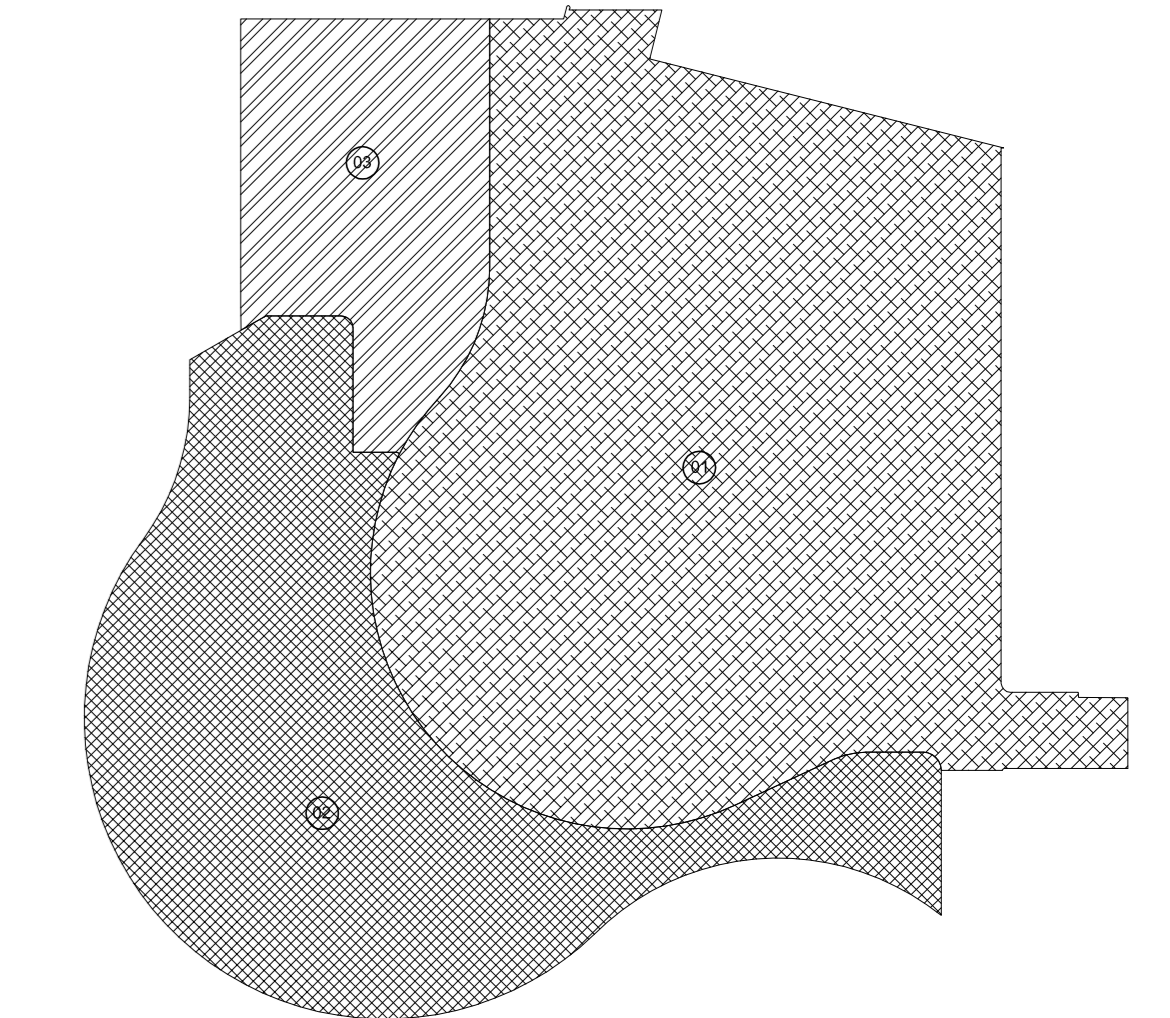
LEGENDA PAGINAÇÃO DE PISO - SETOR 01		
COD.	DESCRIÇÃO	QTE (M²)
1	BLOCO DE PISO INTERTRAVADO TIPO TUOLINHO, DIMENSÕES DE 10 x 20cm E 6cm DE ESPESURA, COR NATURAL, PAGINAÇÃO EM ARRANJO TIPO TRAMA	1.252,70
5	BLOCO DE PISO INTERTRAVADO SEXTAVADO, DIMENSÕES DE 25 x 25cm E 10cm DE ESPESURA, COR NATURAL	1.225,34
7	BLOCO DE PISO INTERTRAVADO EMBORRACHADO	43,01
16	GRANITO LEVIGADO	440,29
17	PAVIMENTAÇÃO EM PARALELEPÍPEDO SOBRE COLCHÃO DE AREIA, REJUNTADA COM ARGAMASSA DE CIMENTO E AREIA	1.272,84
20	PISO PODOFÁTIL	137,16
24	ASFALTO	555,64
25	PISO EM CONCRETO 20 MPA	440,29

LEGENDA PAGINAÇÃO DE PISO - SETOR 02		
COD.	DESCRIÇÃO	QTE (M²)
1	BLOCO DE PISO INTERTRAVADO TIPO TUOLINHO, DIMENSÕES DE 10 x 20cm E 6cm DE ESPESURA, COR NATURAL, PAGINAÇÃO EM ARRANJO TIPO TRAMA	1.011,71
3	BLOCO DE PISO INTERTRAVADO TIPO TUOLINHO, DIMENSÕES DE 10 x 20cm E 6cm DE ESPESURA, COR VERMELHO, PAGINAÇÃO EM ARRANJO TIPO TRAMA	16,25
14	TABUAS CORRIDAS SOBRE VIGAS DE PERoba	199,50
15	PISO RÚSTICO DE CONCRETO RIFADO (50x50)	281,11
20	PISO PODOFÁTIL	67,30
21	AREIA PARA PLAYGROUND (ÁREA DE PRAIA)	389,10

LEGENDA PAGINAÇÃO DE PISO - SETOR 03		
COD.	DESCRIÇÃO	QTE (M²)
1	BLOCO DE PISO INTERTRAVADO TIPO TUOLINHO, DIMENSÕES DE 10 x 20cm E 6cm DE ESPESURA, COR NATURAL, PAGINAÇÃO EM ARRANJO TIPO TRAMA	722,86
5	BLOCO DE PISO INTERTRAVADO SEXTAVADO, DIMENSÕES DE 25 x 25cm E 10cm DE ESPESURA, COR NATURAL	1.006,51
15	PISO RÚSTICO DE CONCRETO RIFADO (50x50)	45,88
16	GRANITO LEVIGADO	19,63
17	PAVIMENTAÇÃO EM PARALELEPÍPEDO SOBRE COLCHÃO DE AREIA, REJUNTADA COM ARGAMASSA DE CIMENTO E AREIA	227,91
20	PISO PODOFÁTIL	79,25
24	ASFALTO	63,42
25	PISO EM CONCRETO 20 MPA	19,63

LEGENDA PAGINAÇÃO DE PISO - RUA RIO NEGRO		
COD.	DESCRIÇÃO	QTE (M²)
22	BLOCO DE PISO INTERTRAVADO TIPO TUOLINHO, DIMENSÕES DE 10 x 20cm E 6cm DE ESPESURA, COR NATURAL, PAGINAÇÃO EM ARRANJO TIPO TRAMA - RUA RIO NEGRO	84,31
23	BLOCO DE PISO INTERTRAVADO TIPO TUOLINHO, DIMENSÕES DE 10 x 20cm E 6cm DE ESPESURA, COLORIDO, PAGINAÇÃO EM ARRANJO TIPO TRAMA - RUA RIO NEGRO	84,31

SETORIZAÇÃO PISOS



UGP-I - PROJETOS ESPECIAIS - **SEUMA** - Secretaria do Urbanismo e Meio Ambiente - **PREFEITURA DE SOBRAL**

PROJETO DE URBANISMO

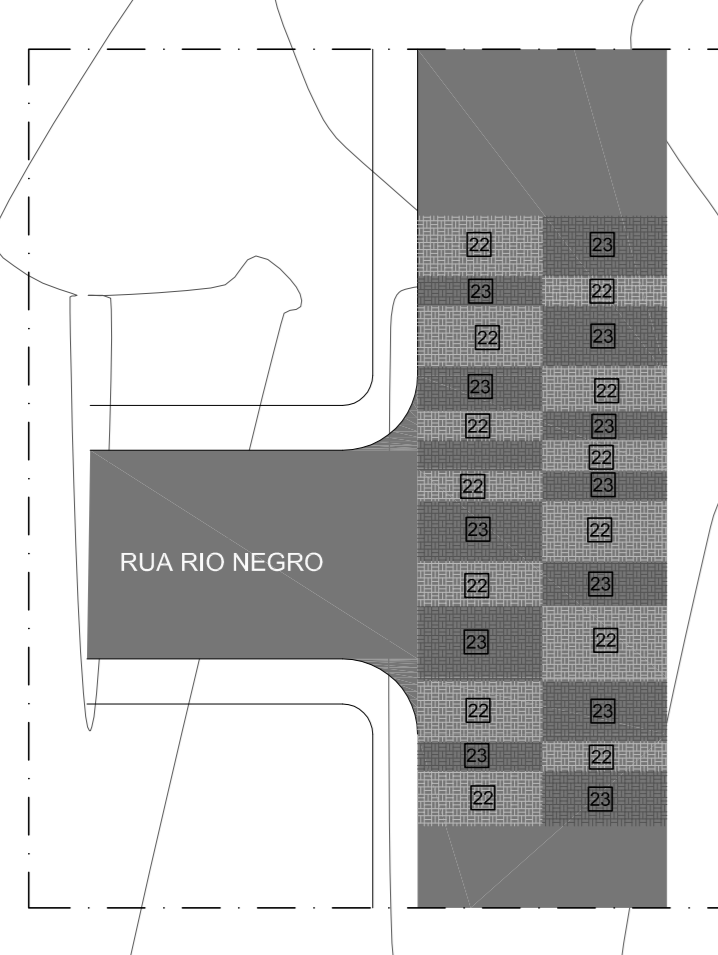
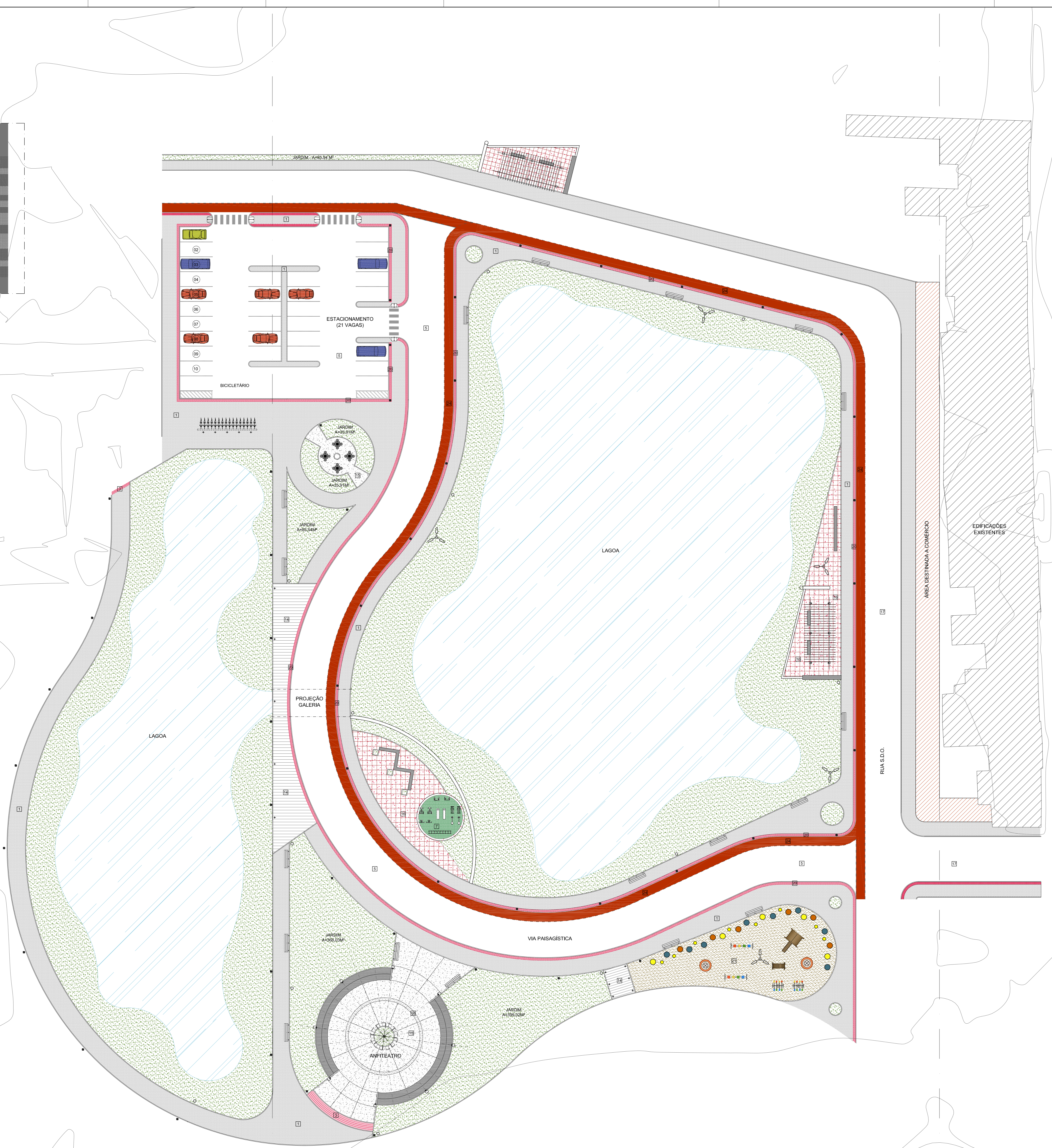
PROJETO: **REQUALIFICAÇÃO DE ÁREAS DO ENTORNO DA LAGOA DA COSMAC - PARQUE SINHÁ SABOIA**

PROPRIETÁRIO: PREFEITURA MUNICIPAL DE SOBRAL
 LOCAL: RUA RAIMUNDO RODRIGUES, BAIRRO SINHÁ SABOIA - SOBRAL - CE

CONTEÚDO:
 1 PLANTA - PAGINAÇÃO DE PISO 4
 2 5

FASE DO PROJETO: EXECUTIVO ESCALA: 1/250 DATA: MAIO / 2018 PRANCHIA: **UNICA**

EQUIPE TÉCNICA		RESERVA DE PROPRIEDADE INTELECTUAL
ARQ. CARMELO COSTA CÁDICE ATR1663	ENG. KEMMISON LUIZ CREA-CE 3858-D	A PROPRIEDADE INTELECTUAL DO PRESENTE PROJETO É RESERVADA AO SEUS AUTORES, DE ACORDO COM A LEGISLAÇÃO PERTINENTE. O USO DESTA PROJETO OU DE QUALQUER DE SEUS ELEMENTOS, QUE NÃO FORMAR OS DETERMINADOS, SERÃO CONSIDERADOS COMO APROPRIAÇÃO ILÍCITA E SERÃO APLICADAS AS LEIS QUE DEFINEM DITOS DIREITOS A TODOS OS EFEITOS.
ARQ. ANDRÉ CARVALHO CÁDICE A377903	TEC. NAZARENO LINHARES CREA-CE 33988-D	
ARQ. MARCELY BARREIRA CÁDICE A021755	COLABORADORES: FRISCLA BARCELOS RONEY GUNNARRES DIEGO LUIZ	



01 PLANTA BAIXA - GERAL 1/250