

SÃO JORGE CONSTRUÇÕES EIRELI
RUA DEP. JOÃO ADEODATO, 550 - SALA 318A
CENTRO - SOBRAL - CE - CEP: 62.010-450
CONTATO: IGOR LUCETTI / EMAIL: IGORLUCETTI@HOTMAIL.COM
FONE: (88) 9 9216-2132
OBRA: CONSTRUÇÃO DA DRENAGEM DA BACIA CONTRIBUINTE DA LAGOA ADJACENTE
À RUA DA RESSURREIÇÃO
LOCAL: SOBRAL - CE

À comissão permanente de licitação

Sobral-CE, 16 de MARÇO de 2023.

Ref.: **CONCORRÊNCIA PÚBLICA Nº 23002 - SEINFRA**

Prezados Senhores

Apresentamos a V.Sas. nossa proposta para execução das obras objeto do edital.: **CONCORRÊNCIA PÚBLICA Nº 23002 - SEINFRA**, pelo preço global de R\$ 2.498.797,20 (DOIS MILHÕES QUATROCENTOS E NOVENTA E OITO MIL SETECENTOS E NOVENTA E SETE REAIS E VINTE CENTAVOS), com o prazo de execução de 180 (CENTO E OITENTA DIAS) dias corridos.

Caso nos seja adjudicado o objeto da presente licitação, nos comprometemos a assinar o contrato no prazo determinado no documento de convocação, indicado para este fim o Sr. Igor Lucetti Sousa, carteira de identidade nº 2000031012249, expedida em 03/02/2000, órgão expedidor SSP, e CPF nº 993.201.693-49, como representante legal desta empresa.

Informamos que o prazo de validade de nossa proposta é de 120 (CENTO E VINTE) dias corridos, a contar da data da abertura da licitação.

Finalizando, declaramos que estamos de pleno acordo com todas as condições estabelecidas no edital da licitação e seus anexos.

Atenciosamente,

SÃO JORGE CONSTRUÇÕES LTDA

Igor Lucetti Sousa – Sócio Gerente

RG: nº 2000031012249 – CPF nº 993.201.693-49

OBJETO: DRENAGEM BACIA CONTRIBUINTE A LAGOA ADJACENTE À RUA RESSURREIÇÃO

SEINFRA 27.1 - DESONERADA

LOCAL: BAIRRO Pe. IBIAPINA (COELCE) - SOBRAL - CE

BDI SERVIÇOS: BDI MATERIAL:

DATA: 15/03/2023

26,81%

ITEM	CÓDIGO	DESCRIÇÃO DOS SERVIÇOS	UND	QUANT.	VALOR UNIT. SEM BDI (R\$)	VALOR UNIT. COM BDI (R\$)	TOTAL R\$
1		ADMINISTRAÇÃO LOCAL					50.194,00
1.1	COMP.01	ADMINISTRAÇÃO DA OBRA	%	100,00	395,81	501,94	50.194,00
2		SERVIÇOS PRELIMINARES					13.915,92
2.1	C1937	PLACAS PADRÃO DE OBRA	M2	12,00	128,75	163,27	1.959,24
2.2	C4994	LOCAÇÃO DE CONTÊINER ALMOXARIFADO COM PISO NAVAL - 6,00M X 2,35M	MÊS	6,00	533,40	676,42	4.058,52
2.3	C2851	INSTALAÇÕES PROVISÓRIAS DE ÁGUA	UN	1,00	852,45	1.081,02	1.081,02
2.4	C2850	INSTALAÇÕES PROVISÓRIAS DE LUZ, FORÇA, TELEFONE E LÓGICA	UN	1,00	1.111,97	1.410,12	1.410,12
2.5	C2851	INSTALAÇÕES PROVISÓRIAS DE ÁGUA	UN	1,00	852,45	1.081,02	1.081,02
2.6	C3956	ELABORAÇÃO DE RELATÓRIO DE ESTUDO DE IMPACTO AMBIENTAL	UT	150,00	22,74	28,84	4.326,00
3		GALERIA PRINCIPAL: (PV15 A BBC20)					1.822.039,97
3.1	C2876	LOCAÇÃO E NIVELAMENTO DE REDE DE ESGOTO/EMISSÁRIO/DRENAGEM	M	356,25	1,82	2,31	822,94
3.2	C0584	CADASTRO DE REDE DE ESGOTO/EMISSÁRIO/DRENAGEM (MEIO MAGNÉTICO)	M	356,25	1,37	1,74	619,88
3.3	C2948	SINALIZAÇÃO DE TRÂNSITO COM BARREIRAS	M	143,00	4,35	5,52	789,36
3.4	C2949	SINALIZAÇÃO DE TRÂNSITO NOTURNA	M	143,00	2,18	2,76	394,68
3.5	C2947	SINALIZAÇÃO DE ADVERTÊNCIA	UN	71,00	10,85	13,76	976,96
3.6	C1062	DEMOLIÇÃO DE PAVIMENTAÇÃO ASFÁLTICA C/MARTELETE PNEUMÁTICO	M2	1.838,62	14,98	19,00	34.933,78
3.7	C2940	RETIRADA DE PAVIMENTAÇÃO EM PARALELEPÍEDO OU PEDRA TOSCA	M2	1.838,62	7,93	10,06	18.496,52
3.8	C3373	RETIRADA DE MEIO FIO DE PEDRA GRANÍTICA	M	15,75	7,49	9,50	149,63
3.9	C2941	RETIRADA DE PAVIMENTAÇÃO EM PASSEIO CIMENTADO	M2	4,73	13,22	16,76	79,27
3.10	C2784	ESCAVAÇÃO MANUAL SOLO DE 1A.CAT. PROF. ATÉ 1,50m	M3	89,65	35,03	44,42	3.982,25
3.11	C2790	ESCAVAÇÃO MECÂNICA SOLO DE 1A.CAT. PROF. DE 2.01 a 4.00m	M3	1.273,38	8,36	10,60	13.497,83
3.12	C2791	ESCAVAÇÃO MECÂNICA SOLO DE 1A.CAT. PROF. DE 4.01 a 6.00m	M3	1.187,84	11,08	14,05	16.689,15
3.13	C2793	ESCAVAÇÃO MECÂNICA SOLO DE 2A.CAT. PROF. DE 2.01 a 4.00m	M3	764,03	21,84	27,70	21.163,63
3.14	C2794	ESCAVAÇÃO MECÂNICA SOLO DE 2A.CAT. PROF. DE 4.01 a 6.00m	M3	712,70	27,85	35,32	25.172,56
3.15	C5012	ESCAVAÇÃO DE VALA EM MATERIAL DE 3ª CATEGORIA COM ESCAVADEIRA E ROMPEDOR HIDRÁULICO DE 1700KG	M3	984,49	50,52	64,07	63.076,27
3.16	C2800	ESCORAMENTO CONTÍNUO DE VALAS C/PRANCHAS METÁLICAS DE 3.00M	M2	478,26	36,61	46,43	22.205,61
3.17	C2801	ESCORAMENTO CONTÍNUO DE VALAS C/PRANCHAS METÁLICAS DE 4.00M	M2	416,50	45,59	57,81	24.077,87
3.18	C2802	ESCORAMENTO CONTÍNUO DE VALAS C/PRANCHAS METÁLICAS DE 6.00M	M2	713,04	63,80	80,91	57.692,07
3.19	C1278	ESGOTAMENTO C/BOMBA ELÉTRICA DE IMERSÃO 1KW ATÉ 8M	M3	5.012,09	0,03	0,04	200,48
3.20	C2923	REBAIXAMENTO DE LENÇOL FREÁTICO EM VALAS	M	356,25	28,82	36,55	13.020,94
3.21	C2860	LASTRO DE AREIA ADQUIRIDA	M3	55,19	90,22	114,41	6.314,29
3.22	C2920	REATERRO C/COMPACTAÇÃO MECÂNICA, E CONTROLE, MATERIAL DA VALA	M3	3.217,46	16,89	21,42	68.917,99
3.23	C0708	CARGA MECANIZADA DE ENTULHO EM CAMINHÃO BASCULANTE	M3	275,79	2,90	3,68	1.014,91
3.24	C0709	CARGA MECANIZADA DE ROCHA EM CAMINHÃO BASCULANTE	M3	984,49	3,09	3,92	3.859,20
3.25	C0710	CARGA MECANIZADA DE TERRA EM CAMINHÃO BASCULANTE	M3	810,14	2,74	3,47	2.811,19
3.26	C2530	TRANSPORTE DE MATERIAL, EXCETO ROCHA EM CAMINHÃO ATÉ 10KM	M3	1.085,93	23,05	29,23	31.741,73
3.27	C3144	TRANSPORTE LOCAL COM DMT ENTRE 4,01 Km E 30,00 Km (Y = 0,67X + 0,97)	T	2.461,23	6,52	8,27	20.354,37
3.28	C5185	DESTINAÇÃO FINAL DO RESÍDUO SÓLIDO NÃO SEGREGADO EM TERRENO LICENCIADO - SEM TRANSPORTE	M3	810,14	7,65	9,70	7.858,36
3.29	C5186	DESTINAÇÃO FINAL DO RESÍDUO SÓLIDO NÃO SEGREGADO EM USINA DE RECICLAGEM LICENCIADA - SEM TRANSPORTE	M3	1.260,28	12,94	16,41	20.681,19
3.30	C0110	AQUISIÇÃO, ASSENT. E REJUNT. DE TUBO DE CONCRETO SIMPLES D=40cm	M	54,00	63,74	80,83	4.364,82
3.31	C1402	FORMA PLANA CHAPA COMPENSADA RESINADA, ESP.= 10mm P/GALERIA E BUEIROS CAPEADOS	M2	3.441,79	46,85	59,41	204.476,74
3.32	C0215	ARMADURA CA-50A GROSSA D= 12,5 A 25,0mm	KG	13.657,59	11,98	15,19	207.458,79
3.33	C0216	ARMADURA CA-50A MÉDIA D= 6,3 A 10,0mm	KG	3.743,36	11,30	14,33	53.642,35
3.34	C0217	ARMADURA CA-60 FINA D=3,40 A 6,40mm	KG	2.663,15	9,88	12,53	33.369,27
3.35	C0054	ALVENARIA DE EMBASAMENTO DE PEDRA ARGAMASSADA	M3	685,98	317,39	402,49	276.100,09
3.36	C0840	CONCRETO P/VIBR., FCK 15 MPa COM AGREGADO ADQUIRIDO	M3	117,05	336,21	426,36	49.905,44
3.37	C0844	CONCRETO P/VIBR., FCK 30 MPa COM AGREGADO ADQUIRIDO	M3	282,02	365,53	463,54	130.727,55
3.38	C1604	LANÇAMENTO E APLICAÇÃO DE CONCRETO S/ ELEVAÇÃO	M3	1.085,05	107,87	136,79	148.423,99
3.39	C4998	FUNGENBAND PARA JUNTA DE DILATAÇÃO, O-22, ATÉ 5MCA	M	124,66	66,06	83,77	10.442,77
3.40	C4661	BARBACÁ C/ TUBO PVC ESGOTO 50 mm, INCLUSIVE GEOTÊXTIL NÃO-TECIDO 100% POLIÉSTER COM RESISTÊNCIA A TRAÇÃO LONGITUDINAL MÍNIMA DE 8 kN/m (BIDIM RT-08 OU SIMILAR) E BRITA	UN	302,00	4,28	5,43	1.639,86
3.41	C4663	BARBACÁ C/ TUBO PVC ESGOTO 100 mm, INCLUSIVE GEOTÊXTIL NÃO-TECIDO 100% POLIÉSTER COM RESISTÊNCIA A TRAÇÃO LONGITUDINAL MÍNIMA DE 8 kN/m (BIDIM RT-08 OU SIMILAR) E BRITA	UN	302,00	6,26	7,94	2.397,88
3.42	COMP.02	BOCA DE LOBO	UN	9,00	2.198,01	2.787,36	25.086,24
3.43	COMP.04	POÇO DE VISITA TIPO R (TAMPA E REFORÇO DA LAJE)	UN	8,00	482,06	611,32	4.890,56
3.44	COMP.05	GOGO PARA POÇO DE VISITA	M	8,88	714,23	905,74	8.042,97
3.45	COMP.06	BOCA DE BUEIRO CELULAR PARA GALERIA (3,00 x 1,20)m	UN	1,00	4.832,59	6.128,36	6.128,36
3.46	C2764	ENROCAMENTO DE PEDRA DE MÃO ARRUMADA (ADQUIRIDA)	M3	25,35	115,27	146,18	3.705,66
3.47	COMP.07	RESTAURAÇÃO DE CALÇADA COM PISO DE CIMENTO	M2	4,73	69,17	87,72	414,92
3.48	C0365	BANQUETA/ MEIO FIO DE CONCRETO MOLDADO NO LOCAL	M	620,25	20,23	25,65	15.909,41
3.49	COMP.08	SARJETA DE CONCRETO SIMPLES C/L=0,30m/E=0,08m	M	620,25	14,93	18,93	11.741,33
3.50	C3782	PISO PRÉ-MOLDADO ARTICULADO E INTERTRAVADO DE 16 FACES - e = 8,0 cm (35 MPa) P/ TRÁFEGO PESADO	M2	1.739,05	64,20	81,41	141.576,06



PLANILHA DESCRITIVA ORÇAMENTÁRIA




TABELA DE REFERÊNCIA:

OBJETO: DRENAGEM BACIA CONTRIBUINTE A LAGOA ADJACENTE À RUA RESSURREIÇÃO

SEINFRA 27.1 - DESONERADA

LOCAL: BAIRRO Pe. IBIAPINA (COELCE) - SOBRAL - CE

BDI SERVIÇOS: BDI MATERIAL:

DATA: 15/03/2023

26,81%

ITEM	CÓDIGO	DESCRIÇÃO DOS SERVIÇOS	UND	QUANT.	VALOR UNIT. SEM BDI (R\$)	VALOR UNIT. COM BDI (R\$)	TOTAL R\$
4		GALERIA SECUNDÁRIA 8 - TRECHO ENTRE PV 16.1 E PV 16A					536.002,24
4.1	C2876	LOCAÇÃO E NIVELAMENTO DE REDE DE ESGOTO/EMISSÁRIO/DRENAGEM	M	455,02	1,82	2,31	1.051,10
4.2	C0584	CADASTRO DE REDE DE ESGOTO/EMISSÁRIO/DRENAGEM (MEIO MAGNÉTICO)	M	455,02	1,37	1,74	791,73
4.3	C2948	SINALIZAÇÃO DE TRÂNSITO COM BARREIRAS	M	182,00	4,35	5,52	1.004,64
4.4	C2949	SINALIZAÇÃO DE TRÂNSITO NOTURNA	M	182,00	2,18	2,76	502,32
4.5	C2947	SINALIZAÇÃO DE ADVERTÊNCIA	UN	91,00	10,85	13,76	1.252,16
4.6	C1062	DEMOLIÇÃO DE PAVIMENTAÇÃO ASFÁLTICA C/MARTELETE PNEUMÁTICO	M2	1.275,17	15,92	20,19	25.745,68
4.7	C2940	RETIRADA DE PAVIMENTAÇÃO EM PARALELEPÍPEDO OU PEDRA TOSCA	M2	1.275,17	7,93	10,06	12.828,21
4.8	C3373	RETIRADA DE MEIO FIO DE PEDRA GRANÍTICA	M	19,25	7,49	9,50	182,88
4.9	C2941	RETIRADA DE PAVIMENTAÇÃO EM PASSEIO CIMENTADO	M2	5,78	13,22	16,76	96,87
4.10	C2784	ESCAVAÇÃO MANUAL SOLO DE 1A.CAT. PROF. ATÉ 1,50m	M3	109,57	35,03	44,42	4.867,10
4.11	C2789	ESCAVAÇÃO MECÂNICA SOLO DE 1A CAT. PROF. ATÉ 2,00m	M3	236,17	6,32	8,01	1.891,72
4.12	C2790	ESCAVAÇÃO MECÂNICA SOLO DE 1A CAT. PROF. DE 2,01 a 4,00m	M3	243,29	8,36	10,60	2.578,87
4.13	C2791	ESCAVAÇÃO MECÂNICA SOLO DE 1A CAT. PROF. DE 4,01 a 6,00m	M3	401,49	11,08	14,05	5.640,93
4.14	C2796	ESCAVAÇÃO MECÂNICA SOLO DE 2A.CAT. PROF. ATÉ 2,00m	M3	165,32	15,05	19,09	3.155,96
4.15	C2793	ESCAVAÇÃO MECÂNICA SOLO DE 2A CAT. PROF. DE 2,01 a 4,00m	M3	170,30	21,84	27,70	4.717,31
4.16	C2794	ESCAVAÇÃO MECÂNICA SOLO DE 2A CAT. PROF. DE 4,01 a 6,00m	M3	281,04	27,85	35,32	9.926,33
4.17	C5012	ESCAVAÇÃO DE VALA EM MATERIAL DE 3ª CATEGORIA COM ESCAVADEIRA E ROMPEDOR HIDRÁULICO DE 1700KG	M3	264,28	50,52	64,07	16.932,42
4.18	C2799	ESCORAMENTO CONTÍNUO DE VALAS C/PRANCHAS METÁLICAS DE 2,00M	M2	549,24	24,67	31,28	17.180,23
4.19	C2800	ESCORAMENTO CONTÍNUO DE VALAS C/PRANCHAS METÁLICAS DE 3,00M	M2	210,88	36,61	46,43	9.791,16
4.20	C2801	ESCORAMENTO CONTÍNUO DE VALAS C/PRANCHAS METÁLICAS DE 4,00M	M2	220,67	45,59	57,81	12.756,93
4.21	C2802	ESCORAMENTO CONTÍNUO DE VALAS C/PRANCHAS METÁLICAS DE 6,00M	M2	518,20	67,79	85,97	44.549,65
4.22	C1278	ESGOTAMENTO C/BOMBA ELÉTRICA DE IMERSÃO 1KW ATÉ 8M	M3	1.871,46	0,03	0,04	74,86
4.23	C2923	REBAIXAMENTO DE LENÇOL FREÁTICO EM VALAS	M	455,02	28,82	36,55	16.630,98
4.24	C2860	LASTRO DE AREIA ADQUIRIDA	M3	121,56	90,22	114,41	13.907,68
4.25	C2920	REATERRO C/COMPACTAÇÃO MECÂNICA, E CONTROLE, MATERIAL DA VALA	M3	1.554,87	16,89	21,42	33.305,32
4.26	C0708	CARGA MECANIZADA DE ENTULHO EM CAMINHÃO BASCULANTE	M3	191,28	2,90	3,68	703,91
4.27	C0709	CARGA MECANIZADA DE ROCHA EM CAMINHÃO BASCULANTE	M3	264,28	3,09	3,92	1.035,98
4.28	C0710	CARGA MECANIZADA DE TERRA EM CAMINHÃO BASCULANTE	M3	52,31	2,74	3,47	181,52
4.29	C2530	TRANSPORTE DE MATERIAL, EXCETO ROCHA EM CAMINHÃO ATÉ 10KM	M3	243,59	23,05	29,23	7.120,14
4.30	C3144	TRANSPORTE LOCAL COM DMT ENTRE 4,01 Km E 30,00 Km (Y = 0,67X + 0,97)	T	660,70	6,52	8,27	5.463,99
4.31	C5186	DESTINAÇÃO FINAL DO RESÍDUO SÓLIDO NÃO SEGREGADO EM USINA DE RECICLAGEM LICENCIADA - SEM TRANSPORTE	M3	507,87	12,94	16,41	8.334,15
4.32	C0110	AQUISIÇÃO, ASSENT. E REJUNT. DE TUBO DE CONCRETO SIMPLES D=40cm	M	66,00	63,74	80,83	5.334,78
4.33	C0105	AQUISIÇÃO, ASSENT. E REJUNT. DE TUBO DE CONCRETO ARMADO D= 60cm	M	389,02	127,41	161,57	62.853,96
4.34	COMP.02	BOCA DE LOBO	UN	11,00	2.198,01	2.787,36	30.660,96
4.35	COMP.03	POÇO DE VISITA TIPO C1 (ALTURA MÉDIA DE 1,50m)	UN	6,00	4.767,22	6.045,46	36.272,76
4.36	COMP.05	GOGO PARA POÇO DE VISITA	M	4,06	714,23	905,74	3.677,30
4.37	COMP.07	RESTAURAÇÃO DE CALÇADA COM PISO DE CIMENTO	M2	5,78	69,17	87,72	507,02
4.38	C0365	BANQUETA/ MEIO FIO DE CONCRETO MOLDADO NO LOCAL	M	797,29	20,23	25,65	20.450,49
4.39	COMP.08	SARJETA DE CONCRETO SIMPLES C/L=0,30m/E=0,08m	M	797,29	14,93	18,93	15.092,70
4.40	C3782	PISO PRÉ-MOLDADO ARTICULADO E INTERTRAVADO DE 16 FACES - e = 8,0 cm (35 MPa) P/ TRÁFEGO PESADO	M2	1.190,88	64,20	81,41	96.949,54
5		MOVIMENTO DE TERRA DO ATERRO NO TRECHO PV16.5 AO PV16A					71.384,20
5.1	C0928	CORTE E ATERRO COMPENSADO S/CONTROLE DO GRAU DE COMPACTAÇÃO	M3	19,22	6,50	8,24	158,37
5.2	C2840	INDENIZAÇÃO DE JAZIDA	M3	1.831,94	1,05	1,33	2.436,48
5.3	C3211	ESCAVAÇÃO E CARGA DE MATERIAL DE JAZIDA	M3	1.831,94	3,52	4,46	8.170,45
5.4	C2530	TRANSPORTE DE MATERIAL, EXCETO ROCHA EM CAMINHÃO ATÉ 10KM	M3	1.831,94	23,05	29,23	53.547,61
5.5	C3145	COMPACTAÇÃO DE ATERROS 95% P.N	M3	1.831,94	3,04	3,86	7.071,29
6		LIMPEZA GERAL DA OBRA					5.260,87
6.1	C3447	LIMPEZA DE PISO EM ÁREA URBANIZADA	M2	4.175,29	0,99	1,26	5.260,87
						TOTAL GERAL COM BDI	2.498.797,20

(DOIS MILHÕES QUATROCENTOS E NOVENTA E OITO MIL, SETECENTOS E NOVENTA E SETE REAIS E VINTE CENTAVOS)

São Jorge Construções Ltda.
Igor Lucetti Sousa
Secretário Executivo

OBJETO: DRENAGEM BACIA CONTRIBUINTE A LAGOA ADJACENTE À RUA RESSURREIÇÃO

LOCAL: BAIRRO Pê. IBIAPINA (COELCE) - SOBRAL - CE

DATA: 15/03/2023

ITEM	ESPECIFICAÇÃO DOS SERVIÇOS	PRAZOS												TOTAIS (R\$)	
		30 DIAS		60 DIAS		90 DIAS		120 DIAS		150 DIAS		180 DIAS			
		%	R\$	%	R\$	%	R\$	%	R\$	%	R\$	%	R\$		
01	ADMINISTRAÇÃO LOCAL	7,84%	R\$ 3.935,19	15,36%	R\$ 7.708,72	22,22%	R\$ 11.151,06	23,92%	R\$ 12.005,20	20,34%	R\$ 10.210,13	10,33%	R\$ 5.183,70	100,00%	R\$ 50.194,00
02	SERVIÇOS PRELIMINARES	50,00%	R\$ 6.957,96	50,00%	R\$ 6.957,96									100,00%	R\$ 13.915,92
03	GALERIA PRINCIPAL: (PV15 A BBC20)	10,00%	R\$ 182.204,00	20,00%	R\$ 364.407,99	20,00%	R\$ 364.407,99	20,00%	R\$ 364.407,99	20,00%	R\$ 364.407,99	10,00%	R\$ 182.204,00	100,00%	R\$ 1.822.039,97
04	GALERIA SECUNDÁRIA 8 - TRECHO ENTRE PV 16.1 E PV 16A					30,00%	R\$ 160.800,67	40,00%	R\$ 214.400,90	20,00%	R\$ 107.200,45	10,00%	R\$ 53.600,22	100,00%	R\$ 536.002,24
05	MOVIMENTO DE TERRA DO ATERRO NO TRECHO PV16.5 AO PV16A					30,00%	R\$ 21.415,26	20,00%	R\$ 14.276,84	35,00%	R\$ 24.984,47	15,00%	R\$ 10.707,63	100,00%	R\$ 71.384,20
06	LIMPEZA GERAL DA OBRA											100,00%	R\$ 5.260,87	100,00%	R\$ 5.260,87
	SIMPLES	7,73%	R\$ 193.097,14	15,17%	R\$ 379.074,68	22,32%	R\$ 557.774,99	24,22%	R\$ 605.090,93	20,28%	R\$ 506.803,04	10,28%	R\$ 256.856,43	100,00%	R\$ 2.498.797,20
	ACUMULADO	7,73%	R\$ 193.097,14	22,90%	R\$ 572.171,82	45,22%	R\$ 1.129.946,81	69,43%	R\$ 1.735.037,74	89,72%	R\$ 2.241.840,77	100,00%	R\$ 2.498.797,20		



[Handwritten Signature]
Igor Lucetti Sousa
Sócio Proprietário

[Handwritten Signature]

[Handwritten Signature]

COMPOSIÇÃO DE ENCARGOS TRABALHISTAS E SOCIAIS

DRENAGEM BACIA CONTRIBUINTE A LAGOA ADJACENTE À RUA RESSURREIÇÃO


1. ENCARGOS SOCIAIS

APLICÁVEL AO SALÁRIO/HORAS

DISCRIMINAÇÃO	SEINFRA 27.1		SEINFRA 027	
	HORISTAS %	MENSALISTAS %	HORISTAS %	MENSALISTAS %
GRUPO A (básicos)	16,80	16,80	36,80	36,80
INSS	0,00	0,00	20,00	20,00
SESI	1,50	1,50	1,50	1,50
SENAI	1,00	1,00	1,00	1,00
INCRA	0,20	0,20	0,20	0,20
SEBRAE	0,60	0,60	0,60	0,60
SALÁRIO EDUCAÇÃO	2,50	2,50	2,50	2,50
SEGURO DE ACIDENTES DO TRABALHO	3,00	3,00	3,00	3,00
FGTS	8,00	8,00	8,00	8,00
GRUPO B	44,41	16,46	44,41	16,46
DESCANSO SEMANAL REMUNERADO	17,84	0,00	17,84	0,00
FERIADOS	3,71	0,00	3,71	0,00
AUXILIO ENFERMIDADE	0,87	0,67	0,87	0,67
13º SALÁRIO	10,80	8,33	10,80	8,33
LICENÇA PATERNIDADE	0,07	0,06	0,07	0,06
FALTAS JUSTIFICADAS	0,72	0,56	0,72	0,56
DIAS DE CHUVAS	1,55	0,00	1,55	0,00
AUXÍLIO ACIDENTE DE TRABALHO	0,11	0,08	0,11	0,08
FÉRIAS GOZADAS	8,71	6,73	8,71	6,73
SALÁRIO MATERNIDADE	0,03	0,03	0,03	0,03
GRUPO C	14,73	11,38	14,73	11,38
AVISO PRÉVIO INDENIZADO	5,40	4,17	5,40	4,17
AVISO PRÉVIO TRABALHADO	0,13	0,10	0,13	0,10
FÉRIAS INDENIZADAS	4,85	3,75	4,85	3,75
DEPOSITO DE RECISÃO S/ JUSTA CAUSA	3,90	3,01	3,90	3,01
INDENIZAÇÃO ADICIONAL	0,45	0,35	0,45	0,35
GRUPO D (Incidência cumulativa)	7,91	3,12	16,82	6,43
GRUPO A x GRUPO B	7,46	2,77	16,34	6,06
REINCIDÊNCIA DE GRUPO A SOBRE AVISO PRÉVIO TRABALHADO E REINCIDÊNCIA DO FGTS SOBRE O AVISO PRÉVIO INDENIZADO	0,45	0,35	0,48	0,37
TOTAL GERAL	83,85	47,76	112,76	71,07

São Jorge Construções L

Igor Lucetti Sousa



DEMONSTRATIVO DE TAXA DE B.D.I. - SERVIÇOS

DRENAGEM BACIA CONTRIBUINTE A LAGOA ADJACENTE À RUA RESSURREIÇÃO

I - PARCELAS INCIDENTES SOBRE O CUSTO INDIRETO

1 - ADMINISTRAÇÃO CENTRAL (AC)	4,18%
--------------------------------	-------

II - PARCELAS INCIDENTES SOBRE O FATURAMENTO

1 - IMPOSTOS (I)		
1.1 - COFINS	3,00%	
1.2 - PIS	0,65%	
1.3 - CPRB	4,50%	
1.4 - ISS (CONSIDERADO SOBRE 50% DO VALOR DA OBRA)	2,00%	10,15%
2 - LUCRO (L)		6,75%
3 - GARANTIA (G) + SEGURO (S)		0,50%
4 - RISCO (R)		1,00%
5 - DESPESAS FINANCEIRAS (DF)		1,00%

III - CÁLCULO DO B.D.I.

$$B D I = (((1 + (AC + S + R + G)) \times (1 + DF) \times (1 + L)) / (1 - I)) - 1 \times 100$$

B D I = 26,81 %

São Jorge Construções

Jgor Lucetti Sousa
S.º

COMPOSIÇÕES EXTERNAS



OBJETO: DRENAGEM BACIA CONTRIBUINTE A LAGOA ADJACENTE À RUA RESSURREIÇÃO

LOCAL: BAIRRO Pe. IBIAPINA (COELCE) - SOBRAL - CE

DATA: 15/03/2023

COMP.01 ADMINISTRAÇÃO DA OBRA		%			
MAO DE OBRA		Unidade	Coefficiente	Preço	Total
18584	ENGENHEIRO JÚNIOR	HxMÉS	3,50	5.805,78	20.320,23
18590	ENCARREGADO GERAL/MESTRE DE OBRA	HxMÉS	4,00	2.347,57	9.390,28
18592	TOPÓGRAFO	HxMÉS	2,50	2.139,07	5.347,68
18588	TÉCNICO DE SEGURANÇA DO TRABALHO	HxMÉS	2,50	1.809,23	4.523,08
Total:					39.581,27
Total Simples / 100:					395,81
Encargos Sociais: INCLUSOS					
Valor BDI:					106,13
Valor Geral:					501,94

COMP.02 BOCA DE LOBO		UN			
SERVIÇOS		Unidade	Coefficiente	Preço	Total
C3744	ALVENARIA DE BLOCO DE CONCRETO (14x19x39)cm C/ARGAMASSA MISTA DE CAL HIDRATADA ESP=14 cm	M2	5,36	62,86	336,93
C3408	REBOCO C/ ARGAMASSA DE CIMENTO E AREIA S/ PENEIRAR, TRAÇO 1:3	M2	5,36	34,54	185,13
C0836	CONCRETO NÃO ESTRUTURAL PREPARO MANUAL	M3	0,10	404,80	38,73
C0840	CONCRETO P/VIBR., FCK 15 MPa COM AGREGADO ADQUIRIDO	M3	0,29	395,54	113,54
C0215	ARMADURA CA-50A GROSSA D= 12,5 A 25,0mm	KG	69,20	14,98	1.036,62
C0214	ARMADURA CA-25 MÉDIA D= 6,3 A 10,0mm	KG	10,86	14,62	158,77
C0843	CONCRETO P/VIBR., FCK 25 MPa COM AGREGADO ADQUIRIDO	M3	0,21	426,40	88,88
C1402	FORMA PLANA CHAPA COMPENSADA RESINADA, ESP.= 10mm P/GALERIA E BUEIROS CAPEADOS	M2	0,86	58,56	50,60
C4302	FORMA PARA CONCRETO PRÉ-MOLDADO, INCLUSIVE DESFORMA	M2	2,46	44,44	109,10
C1604	LANÇAMENTO E APLICAÇÃO DE CONCRETO S/ ELEVAÇÃO	M3	0,59	134,84	79,71
Total:					2.198,01
Total Simples					2.198,01
Encargos Sociais: INCLUSOS					
Valor BDI:					589,35
Valor Geral:					2.787,36


São Jorge Construções L.

Igor Lucetti Sousa

Igor Lucetti Sousa

Sobral - CE

COMPOSIÇÕES EXTERNAS



OBJETO: DRENAGEM BACIA CONTRIBUINTE A LAGOA ADJACENTE À RUA RESSURREIÇÃO

LOCAL: BAIRRO Pe. IBIAPINA (COELCE) - SOBRAL - CE

DATA: 15/03/2023

COMP.03 POÇO DE VISITA TIPO C1 (ALTURA MÉDIA DE 1,50m)

		UN			
SERVIÇOS	Unidade	Coefficiente	Preço	Total	
C1402	FORMA PLANA CHAPA COMPENSADA RESINADA, ESP.= 10mm P/GALERIA E BUEIROS CAPEADOS	M2	23,24	58,56	1.360,93
C0215	ARMADURA CA-50A GROSSA D= 12,5 A 25,0mm	KG	88,96	14,98	1.332,62
C0216	ARMADURA CA-50A MÉDIA D= 6,3 A 10,0mm	KG	11,78	14,13	166,48
C0836	CONCRETO NÃO ESTRUTURAL PREPARO MANUAL	M3	0,19	404,80	77,72
C0840	CONCRETO P/VIBR., FCK 15 MPa COM AGREGADO ADQUIRIDO	M3	2,97	395,54	1.174,75
C0842	CONCRETO P/VIBR., FCK 20 MPa COM AGREGADO ADQUIRIDO	M3	0,41	416,73	172,53
C1604	LANÇAMENTO E APLICAÇÃO DE CONCRETO S/ ELEVAÇÃO	M3	3,58	134,84	482,19
Total:					4.767,22
Total Simples					4.767,22
Encargos Sociais: INCLUSOS					
Valor BDI:					1.278,24
Valor Geral:					6.045,46

COMP.04 POÇO DE VISITA TIPO R (TAMPA E REFORÇO DA LAJE)


		UN			
SERVIÇOS	Unidade	Coefficiente	Preço	Total	
C1402	FORMA PLANA CHAPA COMPENSADA RESINADA, ESP.= 10mm P/GALERIA E BUEIROS CAPEADOS	M2	0,34	58,56	19,68
C0215	ARMADURA CA-50A GROSSA D= 12,5 A 25,0mm	KG	20,79	14,98	311,43
C0216	ARMADURA CA-50A MÉDIA D= 6,3 A 10,0mm	KG	8,77	14,13	123,92
C0842	CONCRETO P/VIBR., FCK 20 MPa COM AGREGADO ADQUIRIDO	M3	0,05	416,73	20,42
C1604	LANÇAMENTO E APLICAÇÃO DE CONCRETO S/ ELEVAÇÃO	M3	0,05	134,84	6,61
Total:					482,06
Total Simples					482,06
Encargos Sociais: INCLUSOS					
Valor BDI:					129,26
Valor Geral:					611,32

São Jorge Construções Ltda.

Igor Lupatti Sousa
Sócio Gerente



COMPOSIÇÕES EXTERNAS




OBJETO: DRENAGEM BACIA CONTRIBUINTE A LAGOA ADJACENTE À RUA RESSURREIÇÃO
LOCAL: BAIRRO Pe. IBIAPINA (COELCE) - SOBRAL - CE
DATA: 15/03/2023

		Valor Geral:			87,72
COMP.08	SARJETA DE CONCRETO SIMPLES C/L=0,30m/E=0,08m	M			
	SERVIÇOS	Unidade	Coefficiente	Preço	Total
C3112	SARJETA DE CONCRETO SIMPLES C/L=1,00m/E=0,08m	M	0,30	49,76	14,93
				Total:	14,93
				Total Simples	14,93
				Encargos Sociais:	INCLUSOS
				Valor BDI:	4,00
				Valor Geral:	18,93

São Jorge Construções

Igor Lucetti Sousa

Sobral



FICHA DE DADOS DO RESPONSÁVEL LEGAL DA EMPRESA

Sobral-CE, 16 de MARÇO de 2023.

À

PREFEITURA MUNICIPAL DE SOBRAL

COMISSÃO PERMANENTE DE LICITAÇÃO

Ref.: CONCORRÊNCIA PÚBLICA N° 23002 - SEINFRA

Prezados Senhores,

A empresa SÃO JORGE CONSTRUÇÕES EIRELI, do ramo de construção civil, CNPJ 04.929.389/0001-05, da cidade de Sobral-CE, no seguinte endereço, Rua Deputado Joao Adeodato, 550, Sala 318 A, Centro, Sobral-CE. Apresenta a V. Sas. Dados pessoais do seguinte representante e/ou procurador da futura CONTRATADA, indicando para assinatura do Contrato:

NOME: IGOR LUCETTI SOUSA

NACIONALIDADE: BRASILEIRO

ESTADO CIVIL: CASADO

PROFISSÃO: ENGENHEIRO CIVIL

RG: N° 2000031012249

CPF: 993.201.693-49

CNPJ: 04.929.389/0001-05

DOMICÍLIO: RUA MARIA DA CONCEIÇÃO AZEVEDO, 1831, LOTE 34

CIDADE: SOBRAL-CE

UF: CE

CELULAR: 88 92162132

EMAIL: IGORLUCETTI@HOTMAIL.COM

São Jorge Construções Eireli -
Igor Lucetti Sousa
S.

