

Insumo	10169	SEINFRA	AÇO CA-60	Material	KG	1,1500000	3,39	3,90	
Insumo	10121	SEINFRA	ARMADOR/FERREIRO	Mão de Obra	H	0,0700000	20,10	1,41	
				MO sem LS =>	1,19	LS =>	1,36	MO com LS =>	2,55

Valor do BDI => 1,37 Valor com BDI => 7,98

Composição	Código	Banco	Descrição	Tipo	Und	Quant.	Valor Unit	Total	
Composição	C0218	SEINFRA	ARMADURA CA-60 MÉDIA D= 6,4 A 9,5mm	ARMADURAS	KG	1,0000000	6,98	6,98	
Insumo	10040	SEINFRA	AJUDANTE DE ARMADOR/FERREIRO	Mão de Obra	H	0,0800000	16,28	1,30	
Insumo	10103	SEINFRA	ARAME RECOZIDO N.18 BWG	Material	KG	0,0200000	8,39	0,17	
Insumo	10169	SEINFRA	AÇO CA-60	Material	KG	1,1500000	3,39	3,90	
Insumo	10121	SEINFRA	ARMADOR/FERREIRO	Mão de Obra	H	0,0800000	20,10	1,61	
				MO sem LS =>	1,36	LS =>	1,55	MO com LS =>	2,91

Valor do BDI => 1,45 Valor com BDI => 8,43

Composição	Código	Banco	Descrição	Tipo	Und	Quant.	Valor Unit	Total	
Composição	C0275	SEINFRA	ASSENTAMENTO DE TUBOS E CONEXÕES EM PVC, J.SOLDADA DN 100mm	TUBOS E CONEXÕES DE PVC	M	1,0000000	0,70	0,70	
Insumo	12320	SEINFRA	ENCANADOR	Mão de Obra	H	0,0200000	20,10	0,40	
Insumo	12543	SEINFRA	SERVENTE	Mão de Obra	H	0,0200000	14,76	0,30	
				MO sem LS =>	0,33	LS =>	0,37	MO com LS =>	0,70

Valor do BDI => 0,15 Valor com BDI => 0,85


Composição	Código	Banco	Descrição	Tipo	Und	Quant.	Valor Unit	Total	
Composição	C0278	SEINFRA	ASSENTAMENTO DE TUBOS E CONEXÕES EM PVC, J.SOLDADA DN 40mm	TUBOS E CONEXÕES DE PVC	M	1,0000000	1,36	1,36	
Insumo	12320	SEINFRA	ENCANADOR	Mão de Obra	H	0,0390000	20,10	0,78	
Insumo	12543	SEINFRA	SERVENTE	Mão de Obra	H	0,0390000	14,76	0,58	
				MO sem LS =>	0,63	LS =>	0,73	MO com LS =>	1,36

Valor do BDI => 0,28 Valor com BDI => 1,64

Composição	Código	Banco	Descrição	Tipo	Und	Quant.	Valor Unit	Total	
Composição	C0279	SEINFRA	ASSENTAMENTO DE TUBOS E CONEXÕES EM PVC, J.SOLDADA DN 50mm	TUBOS E CONEXÕES DE PVC	M	1,0000000	1,36	1,36	
Insumo	12320	SEINFRA	ENCANADOR	Mão de Obra	H	0,0390000	20,10	0,78	
Insumo	12543	SEINFRA	SERVENTE	Mão de Obra	H	0,0390000	14,76	0,58	
				MO sem LS =>	0,63	LS =>	0,73	MO com LS =>	1,36

Valor do BDI => 0,28 Valor com BDI => 1,64

Composição	Código	Banco	Descrição	Tipo	Und	Quant.	Valor Unit	Total
Composição	88248	SINAPI	AUXILIAR DE ENCANADOR OU BOMBEIRO HIDRÁULICO COM ENCARGOS COMPLEMENTARES	SEDI - SERVIÇOS DIVERSOS	H	1,0000000	14,33	14,33



070000

COENCO SANEAMENTO LTDA.
George Ramalho Barbosa
Diretor Presidente

COENCO SANEAMENTO LTDA.
Valdeci Barbosa Sobrinho
Resp. Técnico - CREA 160509313-0

Composição Auxiliar	95317	SINAPI	CURSO DE CAPACITAÇÃO PARA ALUMNOS DE ENCANADOR OU BOMBEIRO SEDI - SERVIÇOS DIVERSOS HIDRAULICO (ENCARGOS COMPLEMENTARES) - HORISTA	H	1,0000000	0,13	0,13	
Insumo	00037370	SINAPI	ALIMENTACAO - HORISTA (COLETADO CAIXA)	Outros	H	1,0000000	1,86	1,86
Insumo	00000248	SINAPI	AUXILIAR DE ENCANADOR OU BOMBEIRO HIDRAULICO	Mão de Obra	H	1,0000000	10,59	10,59
Insumo	00043485	SINAPI	EPI - FAMILIA ENCANADOR - HORISTA (ENCARGOS COMPLEMENTARES - COLETADO CAIXA)	Equipamento	H	1,0000000	0,61	0,61
Insumo	00037372	SINAPI	EXAMES - HORISTA (COLETADO CAIXA)	Outros	H	1,0000000	0,26	0,26
Insumo	00043461	SINAPI	FERRAMENTAS - FAMILIA ENCANADOR - HORISTA (ENCARGOS COMPLEMENTARES - COLETADO CAIXA)	Equipamento	H	1,0000000	0,18	0,18
Insumo	00037373	SINAPI	SEGURO - HORISTA (COLETADO CAIXA)	Taxas	H	1,0000000	0,05	0,05
Insumo	00037371	SINAPI	TRANSPORTE - HORISTA (COLETADO CAIXA)	Serviços	H	1,0000000	0,65	0,65

MO sem LS => 5,00 LS => 5,72 MO com LS => 10,72

Valor do BDI => 2,98 Valor com BDI => 17,31


Composição	Código	Banco	Descrição	Tipo	Und	Quant.	Valor Unit	Total
	88831	SINAPI	BETONEIRA CAPACIDADE NOMINAL DE 400 L, CAPACIDADE DE MISTURA 280 L, MOTOR ELÉTRICO TRIFÁSICO POTÊNCIA DE 2 CV, SEM CARREGADOR - CHI DIURNO. AF_10/2014	CHOR - CUSTOS HORÁRIOS DE MÁQUINAS E EQUIPAMENTOS	CHI	1,0000000	0,18	0,18
Composição Auxiliar	88826	SINAPI	BETONEIRA CAPACIDADE NOMINAL DE 400 L, CAPACIDADE DE MISTURA 280 L, MOTOR ELÉTRICO TRIFÁSICO POTÊNCIA DE 2 CV, SEM CARREGADOR - DEPRECIÇÃO. AF_10/2014	CHOR - CUSTOS HORÁRIOS DE MÁQUINAS E EQUIPAMENTOS	H	1,0000000	0,16	0,16
Composição Auxiliar	88827	SINAPI	BETONEIRA CAPACIDADE NOMINAL DE 400 L, CAPACIDADE DE MISTURA 280 L, MOTOR ELÉTRICO TRIFÁSICO POTÊNCIA DE 2 CV, SEM CARREGADOR - JUROS. AF_10/2014	CHOR - CUSTOS HORÁRIOS DE MÁQUINAS E EQUIPAMENTOS	H	1,0000000	0,02	0,02

MO sem LS => 0,00 LS => 0,00 MO com LS => 0,00

Valor do BDI => 0,04 Valor com BDI => 0,22

Composição	Código	Banco	Descrição	Tipo	Und	Quant.	Valor Unit	Total
	88830	SINAPI	BETONEIRA CAPACIDADE NOMINAL DE 400 L, CAPACIDADE DE MISTURA 280 L, MOTOR ELÉTRICO TRIFÁSICO POTÊNCIA DE 2 CV, SEM CARREGADOR - CHP DIURNO. AF_10/2014	CHOR - CUSTOS HORÁRIOS DE MÁQUINAS E EQUIPAMENTOS	CHP	1,0000000	1,02	1,02
Composição Auxiliar	88826	SINAPI	BETONEIRA CAPACIDADE NOMINAL DE 400 L, CAPACIDADE DE MISTURA 280 L, MOTOR ELÉTRICO TRIFÁSICO POTÊNCIA DE 2 CV, SEM CARREGADOR - DEPRECIÇÃO. AF_10/2014	CHOR - CUSTOS HORÁRIOS DE MÁQUINAS E EQUIPAMENTOS	H	1,0000000	0,16	0,16
Composição Auxiliar	88827	SINAPI	BETONEIRA CAPACIDADE NOMINAL DE 400 L, CAPACIDADE DE MISTURA 280 L, MOTOR ELÉTRICO TRIFÁSICO POTÊNCIA DE 2 CV, SEM CARREGADOR - JUROS. AF_10/2014	CHOR - CUSTOS HORÁRIOS DE MÁQUINAS E EQUIPAMENTOS	H	1,0000000	0,02	0,02
Composição Auxiliar	88828	SINAPI	BETONEIRA CAPACIDADE NOMINAL DE 400 L, CAPACIDADE DE MISTURA 280 L, MOTOR ELÉTRICO TRIFÁSICO POTÊNCIA DE 2 CV, SEM CARREGADOR - MANUTENÇÃO. AF_10/2014	CHOR - CUSTOS HORÁRIOS DE MÁQUINAS E EQUIPAMENTOS	H	1,0000000	0,15	0,15
Composição Auxiliar	88829	SINAPI	BETONEIRA CAPACIDADE NOMINAL DE 400 L, CAPACIDADE DE MISTURA 280 L, MOTOR ELÉTRICO TRIFÁSICO POTÊNCIA DE 2 CV, SEM CARREGADOR - MATERIAIS NA OPERAÇÃO. AF_10/2014	CHOR - CUSTOS HORÁRIOS DE MÁQUINAS E EQUIPAMENTOS	H	1,0000000	0,69	0,69

MO sem LS => 0,00 LS => 0,00 MO com LS => 0,00



000041

COENCO SANEAMENTO LTDA.
George Ramalho Barbosa
Diretor Presidente

COENCO SANEAMENTO LTDA.
Valdeci Barbosa Sobrinho
Resp. Técnico - CREA 160509313-0

Valor do BDI => 0,21 Valor com BDI => 1,23

	Código	Banco	Descrição	Tipo	Und	Quant.	Valor Unit	Total
Composição	88828	SINAPI	BETONEIRA CAPACIDADE NOMINAL DE 400 L, CAPACIDADE DE MISTURA 280 L, MOTOR ELÉTRICO TRIFÁSICO POTÊNCIA DE 2 CV, SEM CARREGADOR - DEPRECIÇÃO. AF_10/2014	CHOR - CUSTOS HORÁRIOS DE MÁQUINAS E EQUIPAMENTOS	H	1,0000000	0,18	0,18
Insumo	00010535	SINAPI	BETONEIRA CAPACIDADE NOMINAL 400 L, CAPACIDADE DE MISTURA 280 L, MOTOR ELETRICO TRIFASICO 220/380 V POTENCIA 2 CV, SEM CARREGADOR	Equipamento	UN	0,0000640	2.483,81	0,18
				MO sem LS =>	0,00	LS =>	0,00	MO com LS => 0,00

Valor do BDI => 0,03 Valor com BDI => 0,19

	Código	Banco	Descrição	Tipo	Und	Quant.	Valor Unit	Total
Composição	88827	SINAPI	BETONEIRA CAPACIDADE NOMINAL DE 400 L, CAPACIDADE DE MISTURA 280 L, MOTOR ELÉTRICO TRIFÁSICO POTÊNCIA DE 2 CV, SEM CARREGADOR - JUROS. AF_10/2014	CHOR - CUSTOS HORÁRIOS DE MÁQUINAS E EQUIPAMENTOS	H	1,0000000	0,02	0,02
Insumo	00010535	SINAPI	BETONEIRA CAPACIDADE NOMINAL 400 L, CAPACIDADE DE MISTURA 280 L, MOTOR ELETRICO TRIFASICO 220/380 V POTENCIA 2 CV, SEM CARREGADOR	Equipamento	UN	0,0000076	2.483,81	0,02
				MO sem LS =>	0,00	LS =>	0,00	MO com LS => 0,00

Valor do BDI => 0,00 Valor com BDI => 0,02

	Código	Banco	Descrição	Tipo	Und	Quant.	Valor Unit	Total
Composição	88828	SINAPI	BETONEIRA CAPACIDADE NOMINAL DE 400 L, CAPACIDADE DE MISTURA 280 L, MOTOR ELÉTRICO TRIFÁSICO POTÊNCIA DE 2 CV, SEM CARREGADOR - MANUTENÇÃO. AF_10/2014	CHOR - CUSTOS HORÁRIOS DE MÁQUINAS E EQUIPAMENTOS	H	1,0000000	0,15	0,15
Insumo	00010535	SINAPI	BETONEIRA CAPACIDADE NOMINAL 400 L, CAPACIDADE DE MISTURA 280 L, MOTOR ELETRICO TRIFASICO 220/380 V POTENCIA 2 CV, SEM CARREGADOR	Equipamento	UN	0,0000600	2.483,81	0,15
				MO sem LS =>	0,00	LS =>	0,00	MO com LS => 0,00

Valor do BDI => 0,03 Valor com BDI => 0,18


	Código	Banco	Descrição	Tipo	Und	Quant.	Valor Unit	Total
Composição	88829	SINAPI	BETONEIRA CAPACIDADE NOMINAL DE 400 L, CAPACIDADE DE MISTURA 280 L, MOTOR ELÉTRICO TRIFÁSICO POTÊNCIA DE 2 CV, SEM CARREGADOR - MATERIAIS NA OPERAÇÃO. AF_10/2014	CHOR - CUSTOS HORÁRIOS DE MÁQUINAS E EQUIPAMENTOS	H	1,0000000	0,89	0,89
Insumo	00002705	SINAPI	ENERGIA ELETRICA ATE 2000 KWH INDUSTRIAL, SEM DEMANDA	Material	KW/H	1,2500000	0,55	0,69
				MO sem LS =>	0,00	LS =>	0,00	MO com LS => 0,00

Valor do BDI => 0,14 Valor com BDI => 0,83

	Código	Banco	Descrição	Tipo	Und	Quant.	Valor Unit	Total
Composição	C3253	SEINFRA	BRITA PRODUZIDA PARA USOS DIVERSOS	PRODUÇÃO DE MATERIAIS	m³	1,0000000	58,28	58,28
Composição Auxiliar	C3235	SEINFRA	ROCHA PARA BRITAGEM	PRODUÇÃO DE MATERIAIS	m³	1,1000000	26,06	28,67
Insumo	10708	SEINFRA	CARREGADEIRA DE PNEUS HP 111 (CHP)	Equipamento	H	0,0258000	115,68	2,98
Insumo	10618	SEINFRA	CONJUNTO DE BRITAGEM 30 M3/H (CHI)	Equipamento	H	0,0000000	143,72	0,00
Insumo	10594	SEINFRA	CARREGADEIRA DE PNEUS HP 111 (CHI)	Equipamento	H	0,0158000	43,68	0,69

[Assinatura]
COENCO SANEAMENTO LTDA.
 George Ramalho Barbosa
 Diretor Presidente

[Assinatura]
COENCO SANEAMENTO LTDA.
 Valdeci Barbosa Sobrinho
 Resp. Técnico - CREA 160509313-0



000042

Insumo	I0732	SEINFRA	CONJUNTO DE BRITAGEM 30 M3/H	Equipamento	H	0,0417000	268,97	11,22	
Insumo	I0626	SEINFRA	GRUPO GERADOR 145 KVA (CHI)	Equipamento	H	0,0000000	18,79	0,00	
Insumo	I0740	SEINFRA	GRUPO GERADOR 145 KVA (CHP)	Equipamento	H	0,0417000	93,29	3,89	
Insumo	I2528	SEINFRA	PEÇAS DE DESGASTE DO BRITADOR	Material	CJ	0,0004000	19.396,28	7,76	
Insumo	I2543	SEINFRA	SERVENTE	Mão de Obra	H	0,2083000	14,76	3,07	
				MO sem LS =>		6,59	LS =>	7,54 MO com LS =>	14,13
				Valor do BDI =>		12,12	Valor com BDI =>		70,40

Composição	Código	Banco	Descrição	Tipo	Und	Quant.	Valor Unit	Total	
	C0589	SEINFRA	CAIAÇÃO EM TRES DEMÃOS EM PAREDES	PAREDES E FORROS	m²	1,0000000	6,40	6,40	
Insumo	I2395	SEINFRA	PINTOR	Mão de Obra	H	0,3000000	20,12	6,04	
Insumo	I2496	SEINFRA	SUPERCAL	Material	KG	0,4500000	0,80	0,36	
				MO sem LS =>		2,82	LS =>	3,22 MO com LS =>	6,04
				Valor do BDI =>		1,33	Valor com BDI =>		7,73

Composição	Código	Banco	Descrição	Tipo	Und	Quant.	Valor Unit	Total
	91386	SINAPI	CAMINHÃO BASCULANTE 10 M3, TRUCADO CABINE SIMPLES, PESO BRUTO TOTAL 23.000 KG, CARGA ÚTIL MÁXIMA 15.935 KG, DISTÂNCIA ENTRE EIXOS 4,80 M, POTÊNCIA 230 CV INCLUSIVE CAÇAMBA METÁLICA - CHP DIURNO. AF_06/2014	CHOR - CUSTOS HORÁRIOS DE MÁQUINAS E EQUIPAMENTOS	CHP	1,0000000	119,48	119,48
Composição Auxiliar	91380	SINAPI	CAMINHÃO BASCULANTE 10 M3, TRUCADO CABINE SIMPLES, PESO BRUTO TOTAL 23.000 KG, CARGA ÚTIL MÁXIMA 15.935 KG, DISTÂNCIA ENTRE EIXOS 4,80 M, POTÊNCIA 230 CV INCLUSIVE CAÇAMBA METÁLICA - DEPRECIÇÃO. AF_06/2014	CHOR - CUSTOS HORÁRIOS DE MÁQUINAS E EQUIPAMENTOS	H	1,0000000	11,11	11,11
Composição Auxiliar	91381	SINAPI	CAMINHÃO BASCULANTE 10 M3, TRUCADO CABINE SIMPLES, PESO BRUTO TOTAL 23.000 KG, CARGA ÚTIL MÁXIMA 15.935 KG, DISTÂNCIA ENTRE EIXOS 4,80 M, POTÊNCIA 230 CV INCLUSIVE CAÇAMBA METÁLICA - JUROS. AF_06/2014	CHOR - CUSTOS HORÁRIOS DE MÁQUINAS E EQUIPAMENTOS	H	1,0000000	2,06	2,06
Composição Auxiliar	91382	SINAPI	CAMINHÃO BASCULANTE 10 M3, TRUCADO CABINE SIMPLES, PESO BRUTO TOTAL 23.000 KG, CARGA ÚTIL MÁXIMA 15.935 KG, DISTÂNCIA ENTRE EIXOS 4,80 M, POTÊNCIA 230 CV INCLUSIVE CAÇAMBA METÁLICA - IMPOSTOS E SEGUROS. AF_06/2014	CHOR - CUSTOS HORÁRIOS DE MÁQUINAS E EQUIPAMENTOS	H	1,0000000	0,81	0,81
Composição Auxiliar	91383	SINAPI	CAMINHÃO BASCULANTE 10 M3, TRUCADO CABINE SIMPLES, PESO BRUTO TOTAL 23.000 KG, CARGA ÚTIL MÁXIMA 15.935 KG, DISTÂNCIA ENTRE EIXOS 4,80 M, POTÊNCIA 230 CV INCLUSIVE CAÇAMBA METÁLICA - MANUTENÇÃO. AF_06/2014	CHOR - CUSTOS HORÁRIOS DE MÁQUINAS E EQUIPAMENTOS	H	1,0000000	20,83	20,83
Composição Auxiliar	91384	SINAPI	CAMINHÃO BASCULANTE 10 M3, TRUCADO CABINE SIMPLES, PESO BRUTO TOTAL 23.000 KG, CARGA ÚTIL MÁXIMA 15.935 KG, DISTÂNCIA ENTRE EIXOS 4,80 M, POTÊNCIA 230 CV INCLUSIVE CAÇAMBA METÁLICA - MATERIAIS NA OPERAÇÃO. AF_06/2014	CHOR - CUSTOS HORÁRIOS DE MÁQUINAS E EQUIPAMENTOS	H	1,0000000	67,31	67,31
Composição Auxiliar	88281	SINAPI	MOTORISTA DE BASCULANTE COM ENCARGOS COMPLEMENTARES	SEDI - SERVIÇOS DIVERSOS	H	1,0000000	17,36	17,36

COENCO SANEAMENTO LTDA.
George Ramalho Barbosa
Diretor Presidente

COENCO SANEAMENTO LTDA.
Valdeci Barbosa Sobrinho
Resp. Técnico - CREA 160509313-0

000043

MO sem LS =>

,56

LS =>

7,49 MO com LS =>

14,05

Valor do BDI =>

24,85

Valor com BDI =>

144,33

	Código	Banco	Descrição	Tipo	Und	Quant.	Valor Unit.	Total	
Composição	91380	SINAPI	CAMINHÃO BASCULANTE 10 M3, TRUCADO CABINE SIMPLES, PESO BRUTO TOTAL 23.000 KG, CARGA ÚTIL MÁXIMA 15.935 KG, DISTÂNCIA ENTRE EIXOS 4,80 M, POTÊNCIA 230 CV INCLUSIVE CAÇAMBA METÁLICA - DEPRECIÇÃO. AF_06/2014	CHOR - CUSTOS HORÁRIOS DE MÁQUINAS E EQUIPAMENTOS	H	1,0000000	11,11	11,11	
Insumo	00037734	SINAPI	CACAMBA METALICA BASCULANTE COM CAPACIDADE DE 10 M3 (INCLUI MONTAGEM. NAO INCLUI CAMINHAO)	Material	UN	0,0000400	29.738,32	1,19	
Insumo	00037747	SINAPI	CAMINHÃO TRUCADO, PESO BRUTO TOTAL 23000 KG, CARGA UTIL MAXIMA 15935 KG, DISTANCIA ENTRE EIXOS 4,80 M, POTENCIA 230 CV (INCLUI CABINE E CHASSI, NAO INCLUI CARROCERIA)	Equipamento	UN	0,0000400	248.003,01	9,92	
				MO sem LS =>	0,00	LS =>	0,00	MO com LS =>	0,00

Valor do BDI =>

2,31

Valor com BDI =>

13,42

	Código	Banco	Descrição	Tipo	Und	Quant.	Valor Unit.	Total	
Composição	91382	SINAPI	CAMINHÃO BASCULANTE 10 M3, TRUCADO CABINE SIMPLES, PESO BRUTO TOTAL 23.000 KG, CARGA ÚTIL MÁXIMA 15.935 KG, DISTÂNCIA ENTRE EIXOS 4,80 M, POTÊNCIA 230 CV INCLUSIVE CAÇAMBA METÁLICA - IMPOSTOS E SEGUROS. AF_06/2014	CHOR - CUSTOS HORÁRIOS DE MÁQUINAS E EQUIPAMENTOS	H	1,0000000	0,81	0,81	
Insumo	00037734	SINAPI	CACAMBA METALICA BASCULANTE COM CAPACIDADE DE 10 M3 (INCLUI MONTAGEM. NAO INCLUI CAMINHAO)	Material	UN	0,0000029	29.738,32	0,09	
Insumo	00037747	SINAPI	CAMINHÃO TRUCADO, PESO BRUTO TOTAL 23000 KG, CARGA UTIL MAXIMA 15935 KG, DISTANCIA ENTRE EIXOS 4,80 M, POTENCIA 230 CV (INCLUI CABINE E CHASSI, NAO INCLUI CARROCERIA)	Equipamento	UN	0,0000029	248.003,01	0,72	
				MO sem LS =>	0,00	LS =>	0,00	MO com LS =>	0,00

Valor do BDI =>

0,17

Valor com BDI =>

0,98

	Código	Banco	Descrição	Tipo	Und	Quant.	Valor Unit.	Total	
Composição	91381	SINAPI	CAMINHÃO BASCULANTE 10 M3, TRUCADO CABINE SIMPLES, PESO BRUTO TOTAL 23.000 KG, CARGA ÚTIL MÁXIMA 15.935 KG, DISTÂNCIA ENTRE EIXOS 4,80 M, POTÊNCIA 230 CV INCLUSIVE CAÇAMBA METÁLICA - JUROS. AF_06/2014	CHOR - CUSTOS HORÁRIOS DE MÁQUINAS E EQUIPAMENTOS	H	1,0000000	2,06	2,06	
Insumo	00037734	SINAPI	CACAMBA METALICA BASCULANTE COM CAPACIDADE DE 10 M3 (INCLUI MONTAGEM. NAO INCLUI CAMINHAO)	Material	UN	0,0000074	29.738,32	0,22	
Insumo	00037747	SINAPI	CAMINHÃO TRUCADO, PESO BRUTO TOTAL 23000 KG, CARGA UTIL MAXIMA 15935 KG, DISTANCIA ENTRE EIXOS 4,80 M, POTENCIA 230 CV (INCLUI CABINE E CHASSI, NAO INCLUI CARROCERIA)	Equipamento	UN	0,0000074	248.003,01	1,84	
				MO sem LS =>	0,00	LS =>	0,00	MO com LS =>	0,00

Valor do BDI =>

0,43

Valor com BDI =>

2,49

	Código	Banco	Descrição	Tipo	Und	Quant.	Valor Unit.	Total
Composição	91383	SINAPI	CAMINHÃO BASCULANTE 10 M3, TRUCADO CABINE SIMPLES, PESO BRUTO TOTAL 23.000 KG, CARGA ÚTIL MÁXIMA 15.935 KG, DISTÂNCIA ENTRE EIXOS 4,80 M, POTÊNCIA 230 CV INCLUSIVE CAÇAMBA METÁLICA - MANUTENÇÃO. AF_06/2014	CHOR - CUSTOS HORÁRIOS DE MÁQUINAS E EQUIPAMENTOS	H	1,0000000	20,83	20,83

COENCO SANEAMENTO LTDA.
George Ramalho Barbosa
Diretor Presidente

COENCO SANEAMENTO LTDA.
Valdeci Barbosa Sobrinho
Resp. Técnico - CREA 160509313-0

000044

Insumo	00037734	SINAPI	CACAMBA METALICA BASCULANTE M CAPACIDADE DE 10 M3 (INCLUI MONTAGEM. NAO INCLUI CAMINHAO)	Material	UN	0,0000750	29.738,32	2,23	
Insumo	00037747	SINAPI	CAMINHAO TRUCADO, PESO BRUTO TOTAL 23000 KG, CARGA UTIL MAXIMA 15935 KG, DISTANCIA ENTRE EIXOS 4,80 M, POTENCIA 230 CV (INCLUI CABINE E CHASSI, NAO INCLUI CARROCERIA)	Equipamento	UN	0,0000750	248.003,01	18,60	
				MO sem LS =>	0,00	LS =>	0,00	MO com LS =>	0,00
				Valor do BDI =>	4,33	Valor com BDI =>		25,16	

Composição	Código	Banco	Descrição	Tipo	Und	Quant.	Valor Unit	Total	
	91384	SINAPI	CAMINHAO BASCULANTE 10 M3, TRUCADO CABINE SIMPLES, PESO BRUTO TOTAL 23.000 KG, CARGA ÚTIL MÁXIMA 15.935 KG, DISTÂNCIA ENTRE EIXOS 4,80 M, POTÊNCIA 230 CV INCLUSIVE CAÇAMBA METÁLICA - MATERIAIS NA OPERAÇÃO. AF_06/2014	CHOR - CUSTOS HORÁRIOS DE MÁQUINAS E EQUIPAMENTOS	H	1,0000000	67,31	67,31	
Insumo	00004221	SINAPI	OLEO DIESEL COMBUSTIVEL COMUM	Material	L	23,7000000	2,84	67,31	
				MO sem LS =>	0,00	LS =>	0,00	MO com LS =>	0,00
				Valor do BDI =>	14,00	Valor com BDI =>		81,31	

Composição	Código	Banco	Descrição	Tipo	Und	Quant.	Valor Unit	Total	
	C0707	SEINFRA	CARGA MANUAL DE TERRA EM CAMINHAO BASCULANTE	CARGA, TRANSPORTE E DESCARGA DE MATERIAL	m³	1,0000000	15,53	15,53	
Insumo	10578	SEINFRA	CAMINHAO BASCULANTE 6 M3 (CHI)	Equipamento	H	0,2000000	33,38	6,68	
Insumo	12543	SEINFRA	SERVENTE	Mão de Obra	H	0,6000000	14,76	8,86	
				MO sem LS =>	4,14	LS =>	4,72	MO com LS =>	8,86
				Valor do BDI =>	3,23	Valor com BDI =>		18,76	

Composição	Código	Banco	Descrição	Tipo	Und	Quant.	Valor Unit	Total	
	C0719	SEINFRA	CARGA, TRANSPORTE E DESCARGA DE TUBOS E PEÇAS EM PVC DN 150mm ATÉ 15km	CARGA, TRANSPORTE E DESCARGA DE TUBOS E	M	1,0000000	0,54	0,54	
Insumo	10703	SEINFRA	CAMINHAO C/CARROCERIA DE MADEIRA HP 136 (CHP)	Equipamento	H	0,0060000	77,33	0,46	
Insumo	12543	SEINFRA	SERVENTE	Mão de Obra	H	0,0050000	14,76	0,07	
				MO sem LS =>	0,03	LS =>	0,04	MO com LS =>	0,07
				Valor do BDI =>	0,11	Valor com BDI =>		0,65	

Composição	Código	Banco	Descrição	Tipo	Und	Quant.	Valor Unit	Total	
	C0720	SEINFRA	CARGA, TRANSPORTE E DESCARGA DE TUBOS E PEÇAS EM PVC DN 200mm ATÉ 15km	CARGA, TRANSPORTE E DESCARGA DE TUBOS E	M	1,0000000	0,71	0,71	
Insumo	10703	SEINFRA	CAMINHAO C/CARROCERIA DE MADEIRA HP 136 (CHP)	Equipamento	H	0,0080000	77,33	0,62	
Insumo	12543	SEINFRA	SERVENTE	Mão de Obra	H	0,0060000	14,76	0,09	
				MO sem LS =>	0,04	LS =>	0,05	MO com LS =>	0,09
				Valor do BDI =>	0,15	Valor com BDI =>		0,86	

Composição	Código	Banco	Descrição	Tipo	Und	Quant.	Valor Unit	Total
	C0836	SEINFRA	CONCRETO NÃO ESTRUTURAL PREPARO MANUAL	CONCRETOS	m³	1,0000000	305,43	305,43

COENCO SANEAMENTO LTDA.
George Raulinho Barbosa
Diretor Presidente

COENCO SANEAMENTO LTDA.
Valdeci Barbosa Sobrinho
Resp. Técnico - CREA 160509313-0

000045

Insumo	10280	SEINFRA	BRITA	Material	m³	0,9658000	58,00	54,08	
Insumo	10109	SEINFRA	AREIA MEDIA	Material	m³	0,7780000	37,21	28,95	
Insumo	10805	SEINFRA	CIMENTO PORTLAND	Material	KG	220,0000000	0,34	74,80	
Insumo	12543	SEINFRA	SERVENTE	Mão de Obra	H	10,0000000	14,76	147,60	
				MO sem LS =>		68,90	LS =>	78,70 MO com LS =>	147,60

Valor do BDI => 63,53 Valor com BDI => 368,96

Composição	Código	Banco	Descrição	Tipo	Und	Quant.	Valor Unit	Total	
	C0838	SEINFRA	CONCRETO P/VIBR., FCK 10 MPa COM AGREGADO ADQUIRIDO	CONCRETOS	m³	1,0000000	262,98	262,98	
Insumo	10682	SEINFRA	BETONEIRA ELÉTRICA 580L (CHP)	Equipamento	H	0,7140000	15,82	11,30	
Insumo	10109	SEINFRA	AREIA MEDIA	Material	m³	0,9197000	37,21	34,22	
Insumo	10805	SEINFRA	CIMENTO PORTLAND	Material	KG	254,0000000	0,34	86,36	
Insumo	11605	SEINFRA	PEDRISCO	Material	m³	0,8360000	50,89	42,54	
Insumo	12543	SEINFRA	SERVENTE	Mão de Obra	H	6,0000000	14,76	88,56	
				MO sem LS =>		41,34	LS =>	47,22 MO com LS =>	88,56

Valor do BDI => 54,70 Valor com BDI => 317,68

Composição	Código	Banco	Descrição	Tipo	Und	Quant.	Valor Unit	Total	
	C0840	SEINFRA	CONCRETO P/VIBR., FCK 15 MPa COM AGREGADO ADQUIRIDO	CONCRETOS	m³	1,0000000	275,37	275,37	
Insumo	10682	SEINFRA	BETONEIRA ELÉTRICA 580L (CHP)	Equipamento	H	0,7140000	15,82	11,30	
Insumo	10109	SEINFRA	AREIA MEDIA	Material	m³	0,8872000	37,21	33,01	
Insumo	10805	SEINFRA	CIMENTO PORTLAND	Material	KG	294,0000000	0,34	99,96	
Insumo	11605	SEINFRA	PEDRISCO	Material	m³	0,8360000	50,89	42,54	
Insumo	12543	SEINFRA	SERVENTE	Mão de Obra	H	6,0000000	14,76	88,56	
				MO sem LS =>		41,34	LS =>	47,22 MO com LS =>	88,56

Valor do BDI => 57,28 Valor com BDI => 332,65

Composição	Código	Banco	Descrição	Tipo	Und	Quant.	Valor Unit	Total
	C3269	SEINFRA	CONCRETO P/VIBR., FCK=13,5MPa COM AGREGADO PRODUZIDO (S/TRANSP.)	CONCRETOS	m³	1,0000000	256,35	256,35
Composição Auxiliar	C3253	SEINFRA	BRITA PRODUZIDA PARA USOS DIVERSOS	PRODUÇÃO DE MATERIAIS	m³	0,8360000	58,28	48,72
Composição Auxiliar	C3130	SEINFRA	AREIA DE RIO - EXTRAÇÃO	PRODUÇÃO DE MATERIAIS	m³	0,8971000	5,31	4,76
Insumo	10566	SEINFRA	BETONEIRA COM MOTOR A DIESEL (CHI)	Equipamento	H	0,0000000	14,81	0,00
Insumo	10680	SEINFRA	BETONEIRA COM MOTOR A DIESEL (CHP)	Equipamento	H	1,0000000	18,42	18,42
Insumo	10805	SEINFRA	CIMENTO PORTLAND	Material	KG	282,0000000	0,34	95,88

COENCO SANEAMENTO LTDA.
George Hamalho Barbosa
Diretor Presidente

COENCO SANEAMENTO LTDA.
Valdeci Barbosa Sobrinho
Resp. Técnico - CREA 160509313-0

000046

Insumo	12543	SEINFRA	SERVENTE	Mão de Obra	H	6,0000000	14,76	88,56	
				MO sem LS =>	47,02	LS =>	53,72	MO com LS =>	100,74
				Valor do BDI =>	53,32	Valor com BDI =>		309,67	
Composição	95317	SINAPI	CURSO DE CAPACITAÇÃO PARA AUXILIAR DE ENCANADOR OU BOMBEIRO HIDRÁULICO (ENCARGOS COMPLEMENTARES) - HORISTA	SEDI - SERVIÇOS DIVERSOS	H	1,0000000	0,13	0,13	
Insumo	00000246	SINAPI	AUXILIAR DE ENCANADOR OU BOMBEIRO HIDRAULICO	Mão de Obra	H	0,0124000	10,59	0,13	
				MO sem LS =>	0,06	LS =>	0,07	MO com LS =>	0,13
				Valor do BDI =>	0,03	Valor com BDI =>		0,16	
Composição	95335	SINAPI	CURSO DE CAPACITAÇÃO PARA ENCANADOR OU BOMBEIRO HIDRÁULICO (ENCARGOS COMPLEMENTARES) - HORISTA	SEDI - SERVIÇOS DIVERSOS	H	1,0000000	0,19	0,19	
Insumo	00002696	SINAPI	ENCANADOR OU BOMBEIRO HIDRAULICO	Mão de Obra	H	0,0124000	14,98	0,19	
				MO sem LS =>	0,09	LS =>	0,10	MO com LS =>	0,19
				Valor do BDI =>	0,04	Valor com BDI =>		0,23	
Composição	95348	SINAPI	CURSO DE CAPACITAÇÃO PARA MOTORISTA DE BASCULANTE (ENCARGOS COMPLEMENTARES) - HORISTA	SEDI - SERVIÇOS DIVERSOS	H	1,0000000	0,05	0,05	
Insumo	00020020	SINAPI	MOTORISTA DE CAMINHAO-BASCULANTE	Mão de Obra	H	0,0035000	14,00	0,05	
				MO sem LS =>	0,02	LS =>	0,03	MO com LS =>	0,05
				Valor do BDI =>	0,01	Valor com BDI =>		0,06	
Composição	95347	SINAPI	CURSO DE CAPACITAÇÃO PARA MOTORISTA DE CAMINHÃO (ENCARGOS COMPLEMENTARES) - HORISTA	SEDI - SERVIÇOS DIVERSOS	H	1,0000000	0,05	0,05	
Insumo	00004093	SINAPI	MOTORISTA DE CAMINHAO	Mão de Obra	H	0,0035000	14,85	0,05	
				MO sem LS =>	0,02	LS =>	0,03	MO com LS =>	0,05
				Valor do BDI =>	0,01	Valor com BDI =>		0,06	
Composição	95389	SINAPI	CURSO DE CAPACITAÇÃO PARA OPERADOR DE BETONEIRA ESTACIONÁRIA/MISTURADOR (ENCARGOS COMPLEMENTARES) - HORISTA	SEDI - SERVIÇOS DIVERSOS	H	1,0000000	0,07	0,07	
Insumo	00037666	SINAPI	OPERADOR DE BETONEIRA ESTACIONARIA/MISTURADOR	Mão de Obra	H	0,0057000	12,93	0,07	
				MO sem LS =>	0,03	LS =>	0,04	MO com LS =>	0,07
				Valor do BDI =>	0,01	Valor com BDI =>		0,08	
Composição	95365	SINAPI	CURSO DE CAPACITAÇÃO PARA OPERADOR DE PAVIMENTADORA (ENCARGOS COMPLEMENTARES) - HORISTA	SEDI - SERVIÇOS DIVERSOS	H	1,0000000	0,10	0,10	
Insumo	00025959	SINAPI	OPERADOR DE PAVIMENTADORA	Mão de Obra	H	0,0057000	17,29	0,10	

COENCO SANEAMENTO LTDA.
George Ramalho Barbosa
Diretor Presidente

COENCO SANEAMENTO LTDA.
Valdeci Barbosa Sobrinho
Resp. Técnico - CREA 160509313-0

000047

MO sem LS => 0,05 LS => 0,05 MO com LS => 0,10

Valor do BDI => 0,02 Valor com BDI => 0,12

	Código	Banco	Descrição	Tipo	Und	Quant.	Valor Unit.	Total
Composição	95364	SINAPI	CURSO DE CAPACITAÇÃO PARA OPERADOR DE PÁ CARREGADEIRA (ENCARGOS COMPLEMENTARES) - HORISTA	SEDI - SERVIÇOS DIVERSOS	H	1,0000000	0,10	0,10
Insumo	00004248	SINAPI	OPERADOR DE PA CARREGADEIRA	Mão de Obra	H	0,0057000	18,04	0,10

MO sem LS => 0,05 LS => 0,05 MO com LS => 0,10

Valor do BDI => 0,02 Valor com BDI => 0,12

	Código	Banco	Descrição	Tipo	Und	Quant.	Valor Unit.	Total
Composição	95366	SINAPI	CURSO DE CAPACITAÇÃO PARA OPERADOR DE ROLO COMPACTADOR (ENCARGOS COMPLEMENTARES) - HORISTA	SEDI - SERVIÇOS DIVERSOS	H	1,0000000	0,10	0,10
Insumo	00004238	SINAPI	OPERADOR DE ROLO COMPACTADOR	Mão de Obra	H	0,0057000	18,07	0,10

MO sem LS => 0,05 LS => 0,05 MO com LS => 0,10

Valor do BDI => 0,02 Valor com BDI => 0,12

	Código	Banco	Descrição	Tipo	Und	Quant.	Valor Unit.	Total
Composição	95371	SINAPI	CURSO DE CAPACITAÇÃO PARA PEDREIRO (ENCARGOS COMPLEMENTARES) - HORISTA	SEDI - SERVIÇOS DIVERSOS	H	1,0000000	0,22	0,22
Insumo	00004750	SINAPI	PEDREIRO	Mão de Obra	H	0,0148000	14,96	0,22

MO sem LS => 0,10 LS => 0,12 MO com LS => 0,22

Valor do BDI => 0,05 Valor com BDI => 0,27

	Código	Banco	Descrição	Tipo	Und	Quant.	Valor Unit.	Total
Composição	95376	SINAPI	CURSO DE CAPACITAÇÃO PARA RASTELEIRO (ENCARGOS COMPLEMENTARES) - HORISTA	SEDI - SERVIÇOS DIVERSOS	H	1,0000000	0,04	0,04
Insumo	00025961	SINAPI	RASTELEIRO	Mão de Obra	H	0,0035000	11,71	0,04

MO sem LS => 0,02 LS => 0,02 MO com LS => 0,04

Valor do BDI => 0,01 Valor com BDI => 0,05

	Código	Banco	Descrição	Tipo	Und	Quant.	Valor Unit.	Total
Composição	95378	SINAPI	CURSO DE CAPACITAÇÃO PARA SERVENTE (ENCARGOS COMPLEMENTARES) - HORISTA	SEDI - SERVIÇOS DIVERSOS	H	1,0000000	0,14	0,14
Insumo	00006111	SINAPI	SERVENTE DE OBRAS	Mão de Obra	H	0,0148000	9,87	0,14

MO sem LS => 0,07 LS => 0,07 MO com LS => 0,14

Valor do BDI => 0,03 Valor com BDI => 0,17

	Código	Banco	Descrição	Tipo	Und	Quant.	Valor Unit.	Total
Composição	95386	SINAPI	CURSO DE CAPACITAÇÃO PARA TRATORISTA (ENCARGOS COMPLEMENTARES) - HORISTA	SEDI - SERVIÇOS DIVERSOS	H	1,0000000	0,13	0,13
Insumo	00004237	SINAPI	OPERADOR DE TRATOR - EXCLUSIVE AGROPECUARIA	Mão de Obra	H	0,0079000	15,97	0,13

MO sem LS => 0,06 LS => 0,07 MO com LS => 0,13

Valor do BDI => 0,03 Valor com BDI => 0,16

	Código	Banco	Descrição	Tipo	Und	Quant.	Valor Unit.	Total
--	--------	-------	-----------	------	-----	--------	-------------	-------

COENCO SANEAMENTO LTDA.
George Ramalho Barbosa
Diretor Presidente

COENCO SANEAMENTO LTDA.
Valdeci Barbosa Sobrinho
Resp. Técnico - CREA 160509313-0

000048

Composição	C1043	SEINFRA	DEMOLIÇÃO DE ALVENARIA DE TIJA S/ REAPROVEITAMENTO	DEMOLIÇÕES E RETIRADA	m³	1,0000000	50,31	50,31	
Insumo	I2391	SEINFRA	PEDREIRO	Mão de Obra	H	0,3000000	20,10	6,03	
Insumo	I2543	SEINFRA	SERVENTE	Mão de Obra	H	3,0000000	14,76	44,28	
				MO sem LS =>	23,48	LS =>	26,83	MO com LS =>	50,31

Valor do BDI => 10,46 Valor com BDI => 60,77

Composição	Código	Banco	Descrição	Tipo	Und	Quant.	Valor Unit	Total
Composição	C1066	SEINFRA	DEMOLIÇÃO DE PISO CIMENTADO SOBRE LASTRO DE CONCRETO	DEMOLIÇÕES E RETIRADAS	m²	1,0000000	21,80	21,80
Insumo	I2391	SEINFRA	PEDREIRO	Mão de Obra	H	0,1300000	20,10	2,61
Insumo	I2543	SEINFRA	SERVENTE	Mão de Obra	H	1,3000000	14,76	19,19

MO sem LS => 10,18 LS => 11,62 MO com LS => 21,80

Valor do BDI => 4,53 Valor com BDI => 26,33

Composição	Código	Banco	Descrição	Tipo	Und	Quant.	Valor Unit	Total
Composição	88267	SINAPI	ENCANADOR OU BOMBEIRO HIDRÁULICO COM ENCARGOS COMPLEMENTARES	SEDI - SERVIÇOS DIVERSOS	H	1,0000000	18,76	18,76
Composição Auxiliar	95335	SINAPI	CURSO DE CAPACITAÇÃO PARA ENCANADOR OU BOMBEIRO HIDRÁULICO (ENCARGOS COMPLEMENTARES) - HORISTA	SEDI - SERVIÇOS DIVERSOS	H	1,0000000	0,19	0,19
Insumo	00037370	SINAPI	ALIMENTACAO - HORISTA (COLETADO CAIXA)	Outros	H	1,0000000	1,86	1,86
Insumo	00002696	SINAPI	ENCANADOR OU BOMBEIRO HIDRAULICO	Mão de Obra	H	1,0000000	14,96	14,96
Insumo	00043485	SINAPI	EPI - FAMILIA ENCANADOR - HORISTA (ENCARGOS COMPLEMENTARES - COLETADO CAIXA)	Equipamento	H	1,0000000	0,61	0,61
Insumo	00037372	SINAPI	EXAMES - HORISTA (COLETADO CAIXA)	Outros	H	1,0000000	0,26	0,26
Insumo	00043461	SINAPI	FERRAMENTAS - FAMILIA ENCANADOR - HORISTA (ENCARGOS COMPLEMENTARES - COLETADO CAIXA)	Equipamento	H	1,0000000	0,18	0,18
Insumo	00037373	SINAPI	SEGURO - HORISTA (COLETADO CAIXA)	Taxas	H	1,0000000	0,05	0,05
Insumo	00037371	SINAPI	TRANSPORTE - HORISTA (COLETADO CAIXA)	Serviços	H	1,0000000	0,65	0,65

MO sem LS => 7,07 LS => 8,08 MO com LS => 15,15

Valor do BDI => 3,90 Valor com BDI => 22,66

Composição	Código	Banco	Descrição	Tipo	Und	Quant.	Valor Unit	Total
Composição	C2781	SEINFRA	ESCAVAÇÃO MANUAL SOLO DE 1A CAT. PROF. DE 1.51 a 3.00m	ESCAVAÇÕES EM VALAS, VALETAS, CANAIS E	m³	1,0000000	51,66	51,66
Insumo	I2543	SEINFRA	SERVENTE	Mão de Obra	H	3,5000000	14,76	51,66

MO sem LS => 24,11 LS => 27,55 MO com LS => 51,66

Valor do BDI => 10,75 Valor com BDI => 62,41

Composição	Código	Banco	Descrição	Tipo	Und	Quant.	Valor Unit	Total
Composição	C1280	SEINFRA	ESMALTE DUAS DEMÃOS EM ESQUADRIAS DE MADEIRA	ESQUADRIAS DE MADEIRA	m²	1,0000000	17,72	17,72
Insumo	I0045	SEINFRA	AJUDANTE DE PINTOR	Mão de Obra	H	0,3500000	16,28	5,70

COENCO SANEAMENTO LTDA.
George Ramalho Barbosa
Diretor Presidente

COENCO SANEAMENTO LTDA.
Valdeci Barbosa Sobrinho
Rec. Técnico - CREA 160509313-0

000049

Insumo	I0035	SEINFRA	AGUARRAZ MINERAL	Material	L	0,0400000	9,32	0,37	
Insumo	I1100	SEINFRA	ESMALTE SINTETICO	Material	L	0,1600000	15,86	2,51	
Insumo	I1199	SEINFRA	FUNDO BRANCO FOSCO NIVELADOR P/ MADEIRAS	Material	L	0,1300000	7,21	0,94	
Insumo	I1347	SEINFRA	LIXA PARA MADEIRA/MASSA	Material	UN	0,4000000	0,40	0,16	
Insumo	I2395	SEINFRA	PINTOR	Mão de Obra	H	0,4000000	20,12	8,05	
				MO sem LS =>		6,42	LS =>	7,33 MO com LS =>	13,75
				Valor do BDI =>		3,69	Valor com BDI =>		21,41

Composição	Código	Banco	Descrição	Tipo	Und	Quant.	Valor Unit	Total	
Composição	91486	SINAPI	ESPARGIDOR DE ASFALTO PRESSURIZADO, TANQUE 6 M3 COM ISOLAÇÃO TÉRMICA, AQUECIDO COM 2 MAÇARICOS, COM BARRA ESPARGIDORA 3,60 M, MONTADO SOBRE CAMINHÃO TOCO, PBT 14.300 KG, POTÊNCIA 185 CV - CHI DIURNO. AF_08/2015	CHOR - CUSTOS HORÁRIOS DE MÁQUINAS E EQUIPAMENTOS	CHI	1,0000000	31,65	31,65	
Composição Auxiliar	91468	SINAPI	ESPARGIDOR DE ASFALTO PRESSURIZADO, TANQUE 6 M3 COM ISOLAÇÃO TÉRMICA, AQUECIDO COM 2 MAÇARICOS, COM BARRA ESPARGIDORA 3,60 M, MONTADO SOBRE CAMINHÃO TOCO, PBT 14.300 KG, POTÊNCIA 185 CV - DEPRECIÇÃO. AF_08/2015	CHOR - CUSTOS HORÁRIOS DE MÁQUINAS E EQUIPAMENTOS	H	1,0000000	10,46	10,46	
Composição Auxiliar	91469	SINAPI	ESPARGIDOR DE ASFALTO PRESSURIZADO, TANQUE 6 M3 COM ISOLAÇÃO TÉRMICA, AQUECIDO COM 2 MAÇARICOS, COM BARRA ESPARGIDORA 3,60 M, MONTADO SOBRE CAMINHÃO TOCO, PBT 14.300 KG, POTÊNCIA 185 CV - JUROS. AF_08/2015	CHOR - CUSTOS HORÁRIOS DE MÁQUINAS E EQUIPAMENTOS	H	1,0000000	2,28	2,28	
Composição Auxiliar	91484	SINAPI	ESPARGIDOR DE ASFALTO PRESSURIZADO, TANQUE 6 M3 COM ISOLAÇÃO TÉRMICA, AQUECIDO COM 2 MAÇARICOS, COM BARRA ESPARGIDORA 3,60 M, MONTADO SOBRE CAMINHÃO TOCO, PBT 14.300 KG, POTÊNCIA 185 CV - IMPOSTOS E SEGUROS. AF_08/2015	CHOR - CUSTOS HORÁRIOS DE MÁQUINAS E EQUIPAMENTOS	H	1,0000000	0,72	0,72	
Composição Auxiliar	88282	SINAPI	MOTORISTA DE CAMINHÃO COM ENCARGOS COMPLEMENTARES	SEDI - SERVIÇOS DIVERSOS	H	1,0000000	18,21	18,21	
				MO sem LS =>		6,96	LS =>	7,94 MO com LS =>	14,90
				Valor do BDI =>		6,58	Valor com BDI =>		38,23

Composição	Código	Banco	Descrição	Tipo	Und	Quant.	Valor Unit	Total
Composição	83362	SINAPI	ESPARGIDOR DE ASFALTO PRESSURIZADO, TANQUE 6 M3 COM ISOLAÇÃO TÉRMICA, AQUECIDO COM 2 MAÇARICOS, COM BARRA ESPARGIDORA 3,60 M, MONTADO SOBRE CAMINHÃO TOCO, PBT 14.300 KG, POTÊNCIA 185 CV - CHP DIURNO. AF_08/2015	CHOR - CUSTOS HORÁRIOS DE MÁQUINAS E EQUIPAMENTOS	CHP	1,0000000	141,69	141,69
Composição Auxiliar	83361	SINAPI	ESPARGIDOR DE ASFALTO PRESSURIZADO, TANQUE 6 M3 COM ISOLAÇÃO TÉRMICA, AQUECIDO COM 2 MAÇARICOS, COM BARRA ESPARGIDORA 3,60 M, MONTADO SOBRE CAMINHÃO TOCO, PBT 14.300 KG, POTÊNCIA 185 CV - MANUTENÇÃO. AF_08/2015	CHOR - CUSTOS HORÁRIOS DE MÁQUINAS E EQUIPAMENTOS	H	1,0000000	8,17	8,17
Composição Auxiliar	91468	SINAPI	ESPARGIDOR DE ASFALTO PRESSURIZADO, TANQUE 6 M3 COM ISOLAÇÃO TÉRMICA, AQUECIDO COM 2 MAÇARICOS, COM BARRA ESPARGIDORA 3,60 M, MONTADO SOBRE CAMINHÃO TOCO, PBT 14.300 KG, POTÊNCIA 185 CV - DEPRECIÇÃO. AF_08/2015	CHOR - CUSTOS HORÁRIOS DE MÁQUINAS E EQUIPAMENTOS	H	1,0000000	10,46	10,46

COENCO SANEAMENTO LTDA.
George Ramalho Barbosa
Diretor Presidente

COENCO SANEAMENTO LTDA.
Valdeci Barbosa Sobrinho
Resp. Técnico - CREA 160509313-0

000050

Composição Auxiliar	91469 SINAPI	ESPARGIDOR DE ASFALTO PRESSURIZADO, TANQUE 6 M3 COM ISOLAÇÃO CHOR - CUSTOS HORÁRIOS DE TÉRMICA, AQUECIDO COM 2 MAÇARICOS, COM BARRA ESPARGIDORA 3,60 M, MONTADO SOBRE CAMINHÃO TOCO, PBT 14.300 KG, POTÊNCIA 185 CV - JUROS. AF_08/2015	H	1,0000000	2,26	2,26			
Composição Auxiliar	91484 SINAPI	ESPARGIDOR DE ASFALTO PRESSURIZADO, TANQUE 6 M3 COM ISOLAÇÃO CHOR - CUSTOS HORÁRIOS DE TÉRMICA, AQUECIDO COM 2 MAÇARICOS, COM BARRA ESPARGIDORA 3,60 M, MONTADO SOBRE CAMINHÃO TOCO, PBT 14.300 KG, POTÊNCIA 185 CV - IMPOSTOS E SEGUROS. AF_08/2015	H	1,0000000	0,72	0,72			
Composição Auxiliar	91485 SINAPI	ESPARGIDOR DE ASFALTO PRESSURIZADO, TANQUE 6 M3 COM ISOLAÇÃO CHOR - CUSTOS HORÁRIOS DE TÉRMICA, AQUECIDO COM 2 MAÇARICOS, COM BARRA ESPARGIDORA 3,60 M, MONTADO SOBRE CAMINHÃO TOCO, PBT 14.300 KG, POTÊNCIA 185 CV - MATERIAIS NA OPERAÇÃO. AF_08/2015	H	1,0000000	101,87	101,87			
Composição Auxiliar	88282 SINAPI	MOTORISTA DE CAMINHÃO COM ENCARGOS COMPLEMENTARES	SEDI - SERVIÇOS DIVERSOS	H	1,0000000	18,21	18,21		
				MO sem LS =>	6,96	LS =>	7,94	MO com LS =>	14,90
				Valor do BDI =>	29,47	Valor com BDI =>	171,16		


	Código	Banco	Descrição	Tipo	Und	Quant.	Valor Unit	Total	
Composição	91468	SINAPI	ESPARGIDOR DE ASFALTO PRESSURIZADO, TANQUE 6 M3 COM ISOLAÇÃO TÉRMICA, AQUECIDO COM 2 MAÇARICOS, COM BARRA ESPARGIDORA 3,60 M, MONTADO SOBRE CAMINHÃO TOCO, PBT 14.300 KG, POTÊNCIA 185 CV - DEPRECIÇÃO. AF_08/2015	CHOR - CUSTOS HORÁRIOS DE MÁQUINAS E EQUIPAMENTOS	H	1,0000000	10,46	10,46	
Insumo	00037754	SINAPI	CAMINHÃO TOCO, PESO BRUTO TOTAL 14300 KG, CARGA UTIL MAXIMA 9590 KG, DISTANCIA ENTRE EIXOS 4,76 M, POTENCIA 185 CV (INCLUI CABINE E CHASSI, NAO INCLUI CARROCERIA)	Equipamento	UN	0,0000333	199.466,23	6,64	
Insumo	00036484	SINAPI	ESPARGIDOR DE ASFALTO PRESSURIZADO, TANQUE 6 M3 COM ISOLACAO TÉRMICA, AQUECIDO COM 2 MAÇARICOS, COM BARRA ESPARGIDORA 3,60 M, A SER MONTADO SOBRE CAMINHÃO	Equipamento	UN	0,0000333	114.619,58	3,82	
				MO sem LS =>	0,00	LS =>	0,00	MO com LS =>	0,00
				Valor do BDI =>	2,18	Valor com BDI =>	12,64		

	Código	Banco	Descrição	Tipo	Und	Quant.	Valor Unit	Total	
Composição	91484	SINAPI	ESPARGIDOR DE ASFALTO PRESSURIZADO, TANQUE 6 M3 COM ISOLAÇÃO TÉRMICA, AQUECIDO COM 2 MAÇARICOS, COM BARRA ESPARGIDORA 3,60 M, MONTADO SOBRE CAMINHÃO TOCO, PBT 14.300 KG, POTÊNCIA 185 CV - IMPOSTOS E SEGUROS. AF_08/2015	CHOR - CUSTOS HORÁRIOS DE MÁQUINAS E EQUIPAMENTOS	H	1,0000000	0,72	0,72	
Insumo	00037754	SINAPI	CAMINHÃO TOCO, PESO BRUTO TOTAL 14300 KG, CARGA UTIL MAXIMA 9590 KG, DISTANCIA ENTRE EIXOS 4,76 M, POTENCIA 185 CV (INCLUI CABINE E CHASSI, NAO INCLUI CARROCERIA)	Equipamento	UN	0,0000023	199.466,23	0,46	
Insumo	00036484	SINAPI	ESPARGIDOR DE ASFALTO PRESSURIZADO, TANQUE 6 M3 COM ISOLACAO TÉRMICA, AQUECIDO COM 2 MAÇARICOS, COM BARRA ESPARGIDORA 3,60 M, A SER MONTADO SOBRE CAMINHÃO	Equipamento	UN	0,0000023	114.619,58	0,26	
				MO sem LS =>	0,00	LS =>	0,00	MO com LS =>	0,00
				Valor do BDI =>	0,15	Valor com BDI =>	0,87		

	Código	Banco	Descrição	Tipo	Und	Quant.	Valor Unit	Total
--	--------	-------	-----------	------	-----	--------	------------	-------

COENCO SANEAMENTO LTDA.
George Ramalho Barbosa
Diretor Presidente

COENCO SANEAMENTO LTDA.
Valdeci Barbosa Sobrinho
Resp. Técnico - CREA 160509313-0



000051

Composição	91489	SINAPI	ESPARGIDOR DE ASFALTO PRESSURIZADO, TANQUE 6 M3 COM ISOLAÇÃO TÉRMICA, AQUECIDO COM 2 MAÇARICOS, COM BARRA ESPARGIDORA 3,60 M, MONTADO SOBRE CAMINHÃO TOCO, PBT 14.300 KG, POTÊNCIA 185 CV. JUROS. AF_08/2015	CHOR - CUSTOS HORÁRIOS DE MÁQUINAS E EQUIPAMENTOS	H	1,0000000	2,26	2,26
Insumo	00037754	SINAPI	CAMINHÃO TOCO, PESO BRUTO TOTAL 14300 KG, CARGA UTIL MAXIMA 9590 KG, DISTANCIA ENTRE EIXOS 4,76 M, POTENCIA 185 CV (INCLUI CABINE E CHASSI, NAO INCLUI CARROCERIA)	Equipamento	UN	0,0000072	199.466,23	1,44
Insumo	00036484	SINAPI	ESPARGIDOR DE ASFALTO PRESSURIZADO, TANQUE 6 M3 COM ISOLACAO TERMICA, AQUECIDO COM 2 MACARICOS, COM BARRA ESPARGIDORA 3,60 M, A SER MONTADO SOBRE CAMINHÃO	Equipamento	UN	0,0000072	114.619,58	0,83

MO sem LS => 0,00 LS => 0,00 MO com LS => 0,00

Valor do BDI => 0,47 Valor com BDI => 2,73

Composição	Código	Banco	Descrição	Tipo	Und	Quant.	Valor Unit	Total
Composição	83361	SINAPI	ESPARGIDOR DE ASFALTO PRESSURIZADO, TANQUE 6 M3 COM ISOLAÇÃO TÉRMICA, AQUECIDO COM 2 MAÇARICOS, COM BARRA ESPARGIDORA 3,60 M, MONTADO SOBRE CAMINHÃO TOCO, PBT 14.300 KG, POTÊNCIA 185 CV. MANUTENÇÃO. AF_08/2015	CHOR - CUSTOS HORÁRIOS DE MÁQUINAS E EQUIPAMENTOS	H	1,0000000	8,17	8,17
Insumo	00037754	SINAPI	CAMINHÃO TOCO, PESO BRUTO TOTAL 14300 KG, CARGA UTIL MAXIMA 9590 KG, DISTANCIA ENTRE EIXOS 4,76 M, POTENCIA 185 CV (INCLUI CABINE E CHASSI, NAO INCLUI CARROCERIA)	Equipamento	UN	0,0000260	199.466,23	5,19
Insumo	00036484	SINAPI	ESPARGIDOR DE ASFALTO PRESSURIZADO, TANQUE 6 M3 COM ISOLACAO TERMICA, AQUECIDO COM 2 MACARICOS, COM BARRA ESPARGIDORA 3,60 M, A SER MONTADO SOBRE CAMINHÃO	Equipamento	UN	0,0000260	114.619,58	2,98

MO sem LS => 0,00 LS => 0,00 MO com LS => 0,00


Valor do BDI => 1,70 Valor com BDI => 9,87

Composição	Código	Banco	Descrição	Tipo	Und	Quant.	Valor Unit	Total
Composição	91485	SINAPI	ESPARGIDOR DE ASFALTO PRESSURIZADO, TANQUE 6 M3 COM ISOLAÇÃO TÉRMICA, AQUECIDO COM 2 MAÇARICOS, COM BARRA ESPARGIDORA 3,60 M, MONTADO SOBRE CAMINHÃO TOCO, PBT 14.300 KG, POTÊNCIA 185 CV. MATERIAIS NA OPERAÇÃO. AF_08/2015	CHOR - CUSTOS HORÁRIOS DE MÁQUINAS E EQUIPAMENTOS	H	1,0000000	101,87	101,87
Insumo	00004221	SINAPI	OLEO DIESEL COMBUSTIVEL COMUM	Material	L	35,8700000	2,84	101,87

MO sem LS => 0,00 LS => 0,00 MO com LS => 0,00

Valor do BDI => 21,19 Valor com BDI => 123,06

Composição	Código	Banco	Descrição	Tipo	Und	Quant.	Valor Unit	Total
Composição	C3284	SEINFRA	ESTACAS DE CONCRETO ARMADO (2,20 x 0,10 x 0,10 M) P/ CERCAS	ELEMENTOS DE CONCRETO PRÉ FABRICADO	UN	1,0000000	23,65	23,65
Composição Auxiliar	C3269	SEINFRA	CONCRETO P/VIBR. FCK=13,5MPa COM AGREGADO PRODUZIDO (S/TRANSP.)	CONCRETOS	m³	0,0250000	256,35	6,41
Composição Auxiliar	C0217	SEINFRA	ARMADURA CA-60 FINA D=3,40 A 6,40mm	ARMADURAS	KG	1,5100000	6,61	9,98
Insumo	10639	SEINFRA	MESA VIBRATÓRIA E FORMAS (CHI)	Equipamento	H	0,0000000	12,89	0,00
Insumo	10753	SEINFRA	MESA VIBRATÓRIA E FORMAS (CHP)	Equipamento	H	0,0400000	13,75	0,55



000052

COENCO SANEAMENTO LTDA.
George Ramalho Barbosa
Diretor Presidente

COENCO SANEAMENTO LTDA.
Valdeci Barbosa Sobrinho
Resp. Técnico - CREA 160509313-0

Insumo	12391	SEINFRA	PEDREIRO	Mão de Obra	H	0,0400000	20,10	0,80	
Insumo	12543	SEINFRA	SERVENTE	Mão de Obra	H	0,4000000	14,76	5,90	
				MO sem LS =>	6,10	LS =>	6,97	MO com LS =>	13,07
				Valor do BDI =>	4,92	Valor com BDI =>		28,57	

Composição	Código	Banco	Descrição	Tipo	Und	Quant.	Valor Unit	Total	
Insumo	158	ORSE	Almoço (Participação do empregador)	Material	un	0,1018000	7,30	0,74	
Insumo	941	ORSE	Fardamento	Material	un	0,0015000	57,31	0,09	
Insumo	1651	ORSE	Óculos branco proteção	Material	pr	0,0008000	3,87	0,00	
Insumo	2378	ORSE	Vale transporte	Material	un	0,0941000	2,92	0,27	
Insumo	4728	ORSE	Talhadeira chata 10" Talhadeira chara 10"	Material	un	0,0003000	6,90	0,00	
Insumo	4729	ORSE	Marreta 1 kg com cabo	Material	un	0,0001000	13,72	0,00	
Insumo	10362	ORSE	Seguro de vida e acidente em grupo	Serviços	un	0,0045000	9,15	0,04	
Insumo	10492	ORSE	Cesta Básica	Material	un	0,0045000	102,15	0,46	
Insumo	10517	ORSE	Exames admissionais/demissionais (checkup)	Serviços	cj	0,0004000	218,89	0,09	
Insumo	10596	ORSE	Protetor auricular	Material	un	0,0045000	3,58	0,02	
Insumo	10599	ORSE	Protetor solar fps 30 com 120ml	Material	un	0,0018000	26,19	0,05	
Insumo	10761	ORSE	Refeição - café da manhã (café com leite e dois pães com mantelga)	Serviços	un	0,1018000	3,28	0,33	
Insumo	10788	ORSE	Pá quadrada	Material	un	0,0002000	12,62	0,00	
Insumo	00012893	SINAPI	BOTA DE SEGURANCA COM BIQUEIRA DE ACO E COLARINHO ACOLCHOADO	Material	PAR	0,0008000	45,73	0,04	
Insumo	00012894	SINAPI	CAPA PARA CHUVA EM PVC COM FORRO DE POLIESTER, COM CAPUZ (AMARELA OU AZUL)	Material	UN	0,0002000	12,38	0,00	
Insumo	00012895	SINAPI	CAPACETE DE SEGURANCA ABA FRONTAL COM SUSPENSAO DE POLIETILENO, SEM JUGULAR (CLASSE B)	Material	UN	0,0006000	9,53	0,01	
Insumo	00002711	SINAPI	CARRINHO DE MAO DE ACO CAPACIDADE 50 A 60 L, PNEU COM CAMARA	Equipamento	UN	0,0002000	92,85	0,02	
Insumo	00012892	SINAPI	LUVA RASPA DE COURO, CANO CURTO (PUNHO *7* CM)	Equipamento	PAR	0,0023000	8,57	0,02	
				MO sem LS =>	0,00	LS =>	0,00	MO com LS =>	0,00
				Valor do BDI =>	0,45	Valor com BDI =>		2,63	

Composição	Código	Banco	Descrição	Tipo	Und	Quant.	Valor Unit	Total
Insumo	10041	SEINFRA	AJUDANTE DE CARPINTEIRO	Mão de Obra	H	1,3000000	16,28	21,16
Insumo	10498	SEINFRA	CARPINTEIRO	Mão de Obra	H	1,3000000	20,10	26,13

COENCO SANEAMENTO LTDA.
George Ramalho Barbosa
Diretor Presidente

COENCO SANEAMENTO LTDA.
Valdeci Barbosa Sobrinho
Recn Técnico - CREA 160509313-0

000053

Insumo	I0965	SEINFRA	DESMOLDANTE PARA FORMAS	Material	L	0,4000000	6,06	2,42		
Insumo	I1728	SEINFRA	PREGO 18X27 (2 1/2 X 10)	Material	KG	0,1500000	8,22	1,23		
Insumo	I1916	SEINFRA	TABUA DE 1" DE 3A. - L = 30cm	Material	M	1,0000000	5,89	5,89		
Insumo	I1846	SEINFRA	SARRAFO DE 1"X4"	Material	M	0,5000000	3,46	1,73		
					MO sem LS =>	22,07	LS =>	25,22	MO com LS =>	47,29

Valor do BDI => 12,18 Valor com BDI => 70,75

	Código	Banco	Descrição	Tipo	Und	Quant.	Valor Unit	Total		
Composição	C2827	SEINFRA	FORMA PLANA CHAPA COMPENSADA RESINADA, ESP. = 10mm UTIL. 3X	FORMAS	m²	1,0000000	95,07	95,07		
Insumo	I0041	SEINFRA	AJUDANTE DE CARPINTEIRO	Mão de Obra	H	1,3500000	16,28	21,98		
Insumo	I0528	SEINFRA	CHAPA COMPENSADO RESINADO 10MM (1.10 X 2.20M)	Material	m²	0,4300000	12,05	5,18		
Insumo	I0498	SEINFRA	CARPINTEIRO	Mão de Obra	H	1,3500000	20,10	27,14		
Insumo	I2408	SEINFRA	PREGO 1 1/2" x 14	Material	KG	0,2500000	8,22	2,06		
Insumo	I1691	SEINFRA	PONTALETE / BARROTE DE 3"x3"	Material	M	2,0000000	12,00	24,00		
Insumo	I1916	SEINFRA	TABUA DE 1" DE 3A. - L = 30cm	Material	M	1,6000000	5,89	9,42		
Insumo	I1846	SEINFRA	SARRAFO DE 1"X4"	Material	M	1,5300000	3,46	5,29		
					MO sem LS =>	22,93	LS =>	26,19	MO com LS =>	49,12

Valor do BDI => 19,77 Valor com BDI => 114,84

	Código	Banco	Descrição	Tipo	Und	Quant.	Valor Unit	Total		
Composição	C2852	SEINFRA	LAJE C/FURO EXCÊNTRICO DE 600 MM P/POÇO DE VISITA D= 1000mm	OUTROS ELEMENTOS	UN	1,0000000	121,91	121,91		
Composição	C0840	SEINFRA	CONCRETO P/VIBR., FCK 15 MPa COM AGREGADO ADQUIRIDO	CONCRETOS	m³	0,1356000	275,37	37,34		
Auxiliar										
Composição	C1400	SEINFRA	FORMA DE TÁBUAS DE 1" DE 3A. P/FUNDAÇÕES UTIL. 5 X	FORMAS	m²	0,4600000	58,57	26,94		
Auxiliar										
Composição	C0216	SEINFRA	ARMADURA CA-50A MÉDIA D= 6,3 A 10,0mm	ARMADURAS	KG	7,2000000	6,80	48,96		
Auxiliar										
Insumo	I0705	SEINFRA	CAMINHÃO COMERC. EQUIP. C/GUINDASTE (CHP)	Equipamento	H	0,1000000	86,71	8,67		
					MO sem LS =>	25,54	LS =>	29,17	MO com LS =>	54,71

Valor do BDI => 25,36 Valor com BDI => 147,27

	Código	Banco	Descrição	Tipo	Und	Quant.	Valor Unit	Total
Composição	C2854	SEINFRA	LAJE DE FUNDO P/POÇO DE VISITA C/ANÉIS PRÉ-MOLDADO D= 600mm	OUTROS ELEMENTOS	UN	1,0000000	177,99	177,99
Composição	C0840	SEINFRA	CONCRETO P/VIBR., FCK 15 MPa COM AGREGADO ADQUIRIDO	CONCRETOS	m³	0,1815000	275,37	49,98
Auxiliar								
Composição	C1400	SEINFRA	FORMA DE TÁBUAS DE 1" DE 3A. P/FUNDAÇÕES UTIL. 5 X	FORMAS	m²	0,6600000	58,57	38,66
Auxiliar								
Composição	C0216	SEINFRA	ARMADURA CA-50A MÉDIA D= 6,3 A 10,0mm	ARMADURAS	KG	10,8000000	6,80	73,44
Auxiliar								
Composição	C0838	SEINFRA	CONCRETO P/VIBR., FCK 10 MPa COM AGREGADO ADQUIRIDO	CONCRETOS	m³	0,0805000	262,98	15,91
Auxiliar								

COENCO SANEAMENTO LTDA.
George Ramalho Barbosa
Diretor Presidente

COENCO SANEAMENTO LTDA.
Valdeci Barbosa Sobrinho
Resp. Técnico - CREA 160509313-0

000054

MO sem LS => 24 LS => 44,83 MO com LS => 84,07

Valor do BDI => 37,02 Valor com BDI => 215,01

	Código	Banco	Descrição	Tipo	Und	Quant.	Valor Unit	Total
Composição	C2856	SEINFRA	LAJE DE FUNDO P/POÇO DE VISITA C/ANÉIS PRÉ-MOLDADO D=1000mm	OUTROS ELEMENTOS	UN	1,0000000	305,93	305,93
Composição Auxiliar	C0840	SEINFRA	CONCRETO P/VIBR., FCK 15 MPa COM AGREGADO ADQUIRIDO	CONCRETOS	m³	0,3775000	275,37	103,95
Composição Auxiliar	C1400	SEINFRA	FORMA DE TÁBUAS DE 1" DE 3A. P/FUNDAÇÕES UTIL. 5 X	FORMAS	m²	0,9000000	58,57	52,71
Composição Auxiliar	C0216	SEINFRA	ARMADURA CA-50A MÉDIA D= 6,3 A 10,0mm	ARMADURAS	KG	17,6000000	6,80	119,68
Composição Auxiliar	C0838	SEINFRA	CONCRETO P/VIBR., FCK 10 MPa COM AGREGADO ADQUIRIDO	CONCRETOS	m³	0,1125000	262,98	29,59

MO sem LS => 64,03 LS => 73,14 MO com LS => 137,17

Valor do BDI => 63,63 Valor com BDI => 369,56

	Código	Banco	Descrição	Tipo	Und	Quant.	Valor Unit	Total
Composição	90693	SINAPI	MINICARREGADEIRA SOBRE RODAS, POTÊNCIA LÍQUIDA DE 47 HP, CAPACIDADE NOMINAL DE OPERAÇÃO DE 646 KG - CHI DIURNO. AF 06/2015	CHOR - CUSTOS HORÁRIOS DE MÁQUINAS E EQUIPAMENTOS	CHI	1,0000000	33,29	33,29
Composição Auxiliar	90688	SINAPI	MINICARREGADEIRA SOBRE RODAS, POTÊNCIA LÍQUIDA DE 47 HP, CAPACIDADE NOMINAL DE OPERAÇÃO DE 646 KG - DEPRECIACÃO. AF 06/2015	CHOR - CUSTOS HORÁRIOS DE MÁQUINAS E EQUIPAMENTOS	H	1,0000000	10,75	10,75
Composição Auxiliar	90689	SINAPI	MINICARREGADEIRA SOBRE RODAS, POTÊNCIA LÍQUIDA DE 47 HP, CAPACIDADE NOMINAL DE OPERAÇÃO DE 646 KG - JUROS. AF 06/2015	CHOR - CUSTOS HORÁRIOS DE MÁQUINAS E EQUIPAMENTOS	H	1,0000000	1,09	1,09
Composição Auxiliar	88301	SINAPI	OPERADOR DE PÁ CARREGADEIRA COM ENCARGOS COMPLEMENTARES	SEDI - SERVIÇOS DIVERSOS	H	1,0000000	21,45	21,45

MO sem LS => 8,47 LS => 9,67 MO com LS => 18,14

Valor do BDI => 6,92 Valor com BDI => 40,21

	Código	Banco	Descrição	Tipo	Und	Quant.	Valor Unit	Total
Composição	90692	SINAPI	MINICARREGADEIRA SOBRE RODAS, POTÊNCIA LÍQUIDA DE 47 HP, CAPACIDADE NOMINAL DE OPERAÇÃO DE 646 KG - CHP DIURNO. AF 06/2015	CHOR - CUSTOS HORÁRIOS DE MÁQUINAS E EQUIPAMENTOS	CHP	1,0000000	71,60	71,60
Composição Auxiliar	90688	SINAPI	MINICARREGADEIRA SOBRE RODAS, POTÊNCIA LÍQUIDA DE 47 HP, CAPACIDADE NOMINAL DE OPERAÇÃO DE 646 KG - DEPRECIACÃO. AF 06/2015	CHOR - CUSTOS HORÁRIOS DE MÁQUINAS E EQUIPAMENTOS	H	1,0000000	10,75	10,75
Composição Auxiliar	90689	SINAPI	MINICARREGADEIRA SOBRE RODAS, POTÊNCIA LÍQUIDA DE 47 HP, CAPACIDADE NOMINAL DE OPERAÇÃO DE 646 KG - JUROS. AF 06/2015	CHOR - CUSTOS HORÁRIOS DE MÁQUINAS E EQUIPAMENTOS	H	1,0000000	1,09	1,09
Composição Auxiliar	90690	SINAPI	MINICARREGADEIRA SOBRE RODAS, POTÊNCIA LÍQUIDA DE 47 HP, CAPACIDADE NOMINAL DE OPERAÇÃO DE 646 KG - MANUTENÇÃO. AF 06/2015	CHOR - CUSTOS HORÁRIOS DE MÁQUINAS E EQUIPAMENTOS	H	1,0000000	13,43	13,43
Composição Auxiliar	90691	SINAPI	MINICARREGADEIRA SOBRE RODAS, POTÊNCIA LÍQUIDA DE 47 HP, CAPACIDADE NOMINAL DE OPERAÇÃO DE 646 KG - MATERIAIS NA OPERAÇÃO. AF 06/2015	CHOR - CUSTOS HORÁRIOS DE MÁQUINAS E EQUIPAMENTOS	H	1,0000000	24,88	24,88
Composição Auxiliar	88301	SINAPI	OPERADOR DE PÁ CARREGADEIRA COM ENCARGOS COMPLEMENTARES	SEDI - SERVIÇOS DIVERSOS	H	1,0000000	21,45	21,45

MO sem LS => 8,47 LS => 9,67 MO com LS => 18,14

Valor do BDI => 14,89 Valor com BDI => 86,49

	Código	Banco	Descrição	Tipo	Und	Quant.	Valor Unit	Total
--	--------	-------	-----------	------	-----	--------	------------	-------

COENCO SANEAMENTO LTDA.
George Ramalho Barbosa
Diretor Presidente

COENCO SANEAMENTO LTDA.
Valdeci Barbosa Sobrinho
Resp. Técnico - CREA 160509313-0

000055

Composição	90688	SINAPI	MINICARREGADEIRA SOBRE RODAS, POTÊNCIA LÍQUIDA DE 47 HP, CAPACIDADE NOMINAL DE OPERAÇÃO DE 646 KG - DEPRECIÇÃO. AF_06/2015	CHOR - CUSTOS HORÁRIOS MÁQUINAS E EQUIPAMENTOS	H	1,0000000	10,75	10,75
Insumo	00037514	SINAPI	MINICARREGADEIRA SOBRE RODAS, POTENCIA LIQUIDA DE *47* HP, CAPACIDADE NOMINAL DE OPERAÇÃO DE *646* KG	Equipamento	UN	0,0000800	134.325,82	10,75

MO sem LS => 0,00 LS => 0,00 MO com LS => 0,00

Valor do BDI => 2,24 Valor com BDI => 12,99

Composição	Código	Banco	Descrição	Tipo	Und	Quant.	Valor Unit	Total
Composição	90689	SINAPI	MINICARREGADEIRA SOBRE RODAS, POTÊNCIA LÍQUIDA DE 47 HP, CAPACIDADE NOMINAL DE OPERAÇÃO DE 646 KG - JUROS. AF_06/2015	CHOR - CUSTOS HORÁRIOS DE MÁQUINAS E EQUIPAMENTOS	H	1,0000000	1,09	1,09
Insumo	00037514	SINAPI	MINICARREGADEIRA SOBRE RODAS, POTENCIA LIQUIDA DE *47* HP, CAPACIDADE NOMINAL DE OPERAÇÃO DE *646* KG	Equipamento	UN	0,0000081	134.325,82	1,09

MO sem LS => 0,00 LS => 0,00 MO com LS => 0,00

Valor do BDI => 0,23 Valor com BDI => 1,32

Composição	Código	Banco	Descrição	Tipo	Und	Quant.	Valor Unit	Total
Composição	90690	SINAPI	MINICARREGADEIRA SOBRE RODAS, POTÊNCIA LÍQUIDA DE 47 HP, CAPACIDADE NOMINAL DE OPERAÇÃO DE 646 KG - MANUTENÇÃO. AF_06/2015	CHOR - CUSTOS HORÁRIOS DE MÁQUINAS E EQUIPAMENTOS	H	1,0000000	13,43	13,43
Insumo	00037514	SINAPI	MINICARREGADEIRA SOBRE RODAS, POTENCIA LIQUIDA DE *47* HP, CAPACIDADE NOMINAL DE OPERAÇÃO DE *646* KG	Equipamento	UN	0,0001000	134.325,82	13,43

MO sem LS => 0,00 LS => 0,00 MO com LS => 0,00

Valor do BDI => 2,79 Valor com BDI => 16,22

Composição	Código	Banco	Descrição	Tipo	Und	Quant.	Valor Unit	Total
Composição	90691	SINAPI	MINICARREGADEIRA SOBRE RODAS, POTÊNCIA LÍQUIDA DE 47 HP, CAPACIDADE NOMINAL DE OPERAÇÃO DE 646 KG - MATERIAIS NA OPERAÇÃO. AF_06/2015	CHOR - CUSTOS HORÁRIOS DE MÁQUINAS E EQUIPAMENTOS	H	1,0000000	24,88	24,88
Insumo	00004221	SINAPI	OLEO DIESEL COMBUSTIVEL COMUM	Material	L	8,7600000	2,84	24,88

MO sem LS => 0,00 LS => 0,00 MO com LS => 0,00

Valor do BDI => 5,18 Valor com BDI => 30,06

Composição	Código	Banco	Descrição	Tipo	Und	Quant.	Valor Unit	Total
Composição	88281	SINAPI	MOTORISTA DE BASCULANTE COM ENCARGOS COMPLEMENTARES	SEDI - SERVIÇOS DIVERSOS	H	1,0000000	17,36	17,36
Composição Auxiliar	95346	SINAPI	CURSO DE CAPACITAÇÃO PARA MOTORISTA DE BASCULANTE (ENCARGOS COMPLEMENTARES) - HORISTA	SEDI - SERVIÇOS DIVERSOS	H	1,0000000	0,05	0,05
Insumo	00037370	SINAPI	ALIMENTAÇÃO - HORISTA (COLETADO CAIXA)	Outros	H	1,0000000	1,86	1,86
Insumo	00043488	SINAPI	EPI - FAMÍLIA OPERADOR ESCAVADEIRA - HORISTA (ENCARGOS COMPLEMENTARES - COLETADO CAIXA)	Equipamento	H	1,0000000	0,48	0,48
Insumo	00037372	SINAPI	EXAMES - HORISTA (COLETADO CAIXA)	Outros	H	1,0000000	0,26	0,26
Insumo	00043464	SINAPI	FERRAMENTAS - FAMÍLIA OPERADOR ESCAVADEIRA - HORISTA (ENCARGOS COMPLEMENTARES - COLETADO CAIXA)	Equipamento	H	1,0000000	0,01	0,01
Insumo	00020020	SINAPI	MOTORISTA DE CAMINHÃO-BASCULANTE	Mão de Obra	H	1,0000000	14,00	14,00
Insumo	00037373	SINAPI	SEGURO - HORISTA (COLETADO CAIXA)	Taxas	H	1,0000000	0,05	0,05

COENCO SANEAMENTO LTDA.
George Ramalho Barbosa
Diretor Presidente

COENCO SANEAMENTO LTDA.
Valdeci Barbosa Sobrinho
Resp. Técnico - CREA 160509313-0

000056

Insumo	00037371	SINAPI	TRANSPORTE - HORISTA (COLETADO CAIXA)	Serviços	H	1,0000000	0,65	0,65	
				MO sem LS =>		6,56	LS =>	7,49 MO com LS =>	14,05
				Valor do BDI =>		3,81	Valor com BDI =>	20,97	

Composição	Código	Banco	Descrição	Tipo	Und	Quant.	Valor Unit	Total	
Composição	88282	SINAPI	MOTORISTA DE CAMINHÃO COM ENCARGOS COMPLEMENTARES	SEDI - SERVIÇOS DIVERSOS	H	1,0000000	18,21	18,21	
Composição Auxiliar	95347	SINAPI	CURSO DE CAPACITAÇÃO PARA MOTORISTA DE CAMINHÃO (ENCARGOS COMPLEMENTARES) - HORISTA	SEDI - SERVIÇOS DIVERSOS	H	1,0000000	0,05	0,05	
Insumo	00037370	SINAPI	ALIMENTACAO - HORISTA (COLETADO CAIXA)	Outros	H	1,0000000	1,86	1,86	
Insumo	00043488	SINAPI	EPI - FAMILIA OPERADOR ESCAVADEIRA - HORISTA (ENCARGOS COMPLEMENTARES - COLETADO CAIXA)	Equipamento	H	1,0000000	0,48	0,48	
Insumo	00037372	SINAPI	EXAMES - HORISTA (COLETADO CAIXA)	Outros	H	1,0000000	0,26	0,26	
Insumo	00043464	SINAPI	FERRAMENTAS - FAMILIA OPERADOR ESCAVADEIRA - HORISTA (ENCARGOS COMPLEMENTARES - COLETADO CAIXA)	Equipamento	H	1,0000000	0,01	0,01	
Insumo	00004093	SINAPI	MOTORISTA DE CAMINHÃO	Mão de Obra	H	1,0000000	14,85	14,85	
Insumo	00037373	SINAPI	SEGURO - HORISTA (COLETADO CAIXA)	Taxas	H	1,0000000	0,05	0,05	
Insumo	00037371	SINAPI	TRANSPORTE - HORISTA (COLETADO CAIXA)	Serviços	H	1,0000000	0,65	0,65	
				MO sem LS =>		6,96	LS =>	7,94 MO com LS =>	14,90
				Valor do BDI =>		3,79	Valor com BDI =>	22,00	

Composição	Código	Banco	Descrição	Tipo	Und	Quant.	Valor Unit	Total	
Composição	C3289	SEINFRA	MOURÃO DE CONCRETO (2,20 x 0,15 x 0,15 M)	ELEMENTOS DE CONCRETO PRÉ FABRICADO	UN	1,0000000	54,31	54,31	
Composição Auxiliar	C3289	SEINFRA	CONCRETO P/VIBR., FCK=13,5MPa COM AGREGADO PRODUZIDO (S/TRANSP.)	CONCRETOS	m³	0,0500000	256,35	12,82	
Composição Auxiliar	C0214	SEINFRA	ARMADURA CA-25 MÉDIA D= 6,3 A 10,0mm	ARMADURAS	KG	3,1000000	7,53	23,34	
Insumo	10639	SEINFRA	MESA VIBRATÓRIA E FORMAS (CHI)	Equipamento	H	0,0000000	12,89	0,00	
Insumo	10753	SEINFRA	MESA VIBRATÓRIA E FORMAS (CHP)	Equipamento	H	0,1000000	13,75	1,38	
Insumo	12391	SEINFRA	PEDREIRO	Mão de Obra	H	0,1000000	20,10	2,01	
Insumo	12543	SEINFRA	SERVEENTE	Mão de Obra	H	1,0000000	14,76	14,76	
				MO sem LS =>		14,39	LS =>	16,44 MO com LS =>	30,83
				Valor do BDI =>		11,30	Valor com BDI =>	65,61	

Composição	Código	Banco	Descrição	Tipo	Und	Quant.	Valor Unit	Total
Composição	88377	SINAPI	OPERADOR DE BETONEIRA ESTACIONÁRIA/MISTURADOR COM ENCARGOS COMPLEMENTARES	SEDI - SERVIÇOS DIVERSOS	H	1,0000000	16,31	16,31
Composição Auxiliar	95389	SINAPI	CURSO DE CAPACITAÇÃO PARA OPERADOR DE BETONEIRA ESTACIONÁRIA/MISTURADOR (ENCARGOS COMPLEMENTARES) - HORISTA	SEDI - SERVIÇOS DIVERSOS	H	1,0000000	0,07	0,07
Insumo	00037370	SINAPI	ALIMENTACAO - HORISTA (COLETADO CAIXA)	Outros	H	1,0000000	1,86	1,86
Insumo	00043488	SINAPI	EPI - FAMILIA OPERADOR ESCAVADEIRA - HORISTA (ENCARGOS COMPLEMENTARES - COLETADO CAIXA)	Equipamento	H	1,0000000	0,48	0,48

COENCO SANEAMENTO LTDA.
George Ramalho Barbosa
Diretor Presidente

COENCO SANEAMENTO LTDA.
Valdeci Barbosa Sobrinho
Resp. Técnico - CREA 160509313-0

000057

Insumo	00037372	SINAPI	EXAMES - HORISTA (COLETADO CA...	Outros	H	1,0000000	0,26	0,26	
Insumo	00043464	SINAPI	FERRAMENTAS - FAMILIA OPERADOR ESCAVADEIRA - HORISTA (ENCARGOS COMPLEMENTARES - COLETADO CAIXA)	Equipamento	H	1,0000000	0,01	0,01	
Insumo	00037666	SINAPI	OPERADOR DE BETONEIRA ESTACIONARIA/MISTURADOR	Mão de Obra	H	1,0000000	12,93	12,93	
Insumo	00037373	SINAPI	SEGURO - HORISTA (COLETADO CAIXA)	Taxas	H	1,0000000	0,05	0,05	
Insumo	00037371	SINAPI	TRANSPORTE - HORISTA (COLETADO CAIXA)	Serviços	H	1,0000000	0,65	0,65	
				MO sem LS =>		6,07	LS =>	6,93 MO com LS =>	13,00
				Valor do BDI =>		3,39		Valor com BDI =>	19,70

	Código	Banco	Descrição	Tipo	Und	Quant.	Valor Unit.	Total	
Composição	88302	SINAPI	OPERADOR DE PAVIMENTADORA COM ENCARGOS COMPLEMENTARES	SEDI - SERVIÇOS DIVERSOS	H	1,0000000	20,70	20,70	
Composição Auxiliar	95365	SINAPI	CURSO DE CAPACITAÇÃO PARA OPERADOR DE PAVIMENTADORA (ENCARGOS COMPLEMENTARES) - HORISTA	SEDI - SERVIÇOS DIVERSOS	H	1,0000000	0,10	0,10	
Insumo	00037370	SINAPI	ALIMENTACAO - HORISTA (COLETADO CAIXA)	Outros	H	1,0000000	1,86	1,86	
Insumo	00043488	SINAPI	EPI - FAMILIA OPERADOR ESCAVADEIRA - HORISTA (ENCARGOS COMPLEMENTARES - COLETADO CAIXA)	Equipamento	H	1,0000000	0,48	0,48	
Insumo	00037372	SINAPI	EXAMES - HORISTA (COLETADO CAIXA)	Outros	H	1,0000000	0,26	0,26	
Insumo	00043464	SINAPI	FERRAMENTAS - FAMILIA OPERADOR ESCAVADEIRA - HORISTA (ENCARGOS COMPLEMENTARES - COLETADO CAIXA)	Equipamento	H	1,0000000	0,01	0,01	
Insumo	00025959	SINAPI	OPERADOR DE PAVIMENTADORA	Mão de Obra	H	1,0000000	17,29	17,29	
Insumo	00037373	SINAPI	SEGURO - HORISTA (COLETADO CAIXA)	Taxas	H	1,0000000	0,05	0,05	
Insumo	00037371	SINAPI	TRANSPORTE - HORISTA (COLETADO CAIXA)	Serviços	H	1,0000000	0,65	0,65	
				MO sem LS =>		8,12	LS =>	9,27 MO com LS =>	17,39
				Valor do BDI =>		4,31		Valor com BDI =>	25,01

	Código	Banco	Descrição	Tipo	Und	Quant.	Valor Unit.	Total	
Composição	88301	SINAPI	OPERADOR DE PÁ CARREGADEIRA COM ENCARGOS COMPLEMENTARES	SEDI - SERVIÇOS DIVERSOS	H	1,0000000	21,45	21,45	
Composição Auxiliar	95364	SINAPI	CURSO DE CAPACITAÇÃO PARA OPERADOR DE PÁ CARREGADEIRA (ENCARGOS COMPLEMENTARES) - HORISTA	SEDI - SERVIÇOS DIVERSOS	H	1,0000000	0,10	0,10	
Insumo	00037370	SINAPI	ALIMENTACAO - HORISTA (COLETADO CAIXA)	Outros	H	1,0000000	1,86	1,86	
Insumo	00043488	SINAPI	EPI - FAMILIA OPERADOR ESCAVADEIRA - HORISTA (ENCARGOS COMPLEMENTARES - COLETADO CAIXA)	Equipamento	H	1,0000000	0,48	0,48	
Insumo	00037372	SINAPI	EXAMES - HORISTA (COLETADO CAIXA)	Outros	H	1,0000000	0,26	0,26	
Insumo	00043464	SINAPI	FERRAMENTAS - FAMILIA OPERADOR ESCAVADEIRA - HORISTA (ENCARGOS COMPLEMENTARES - COLETADO CAIXA)	Equipamento	H	1,0000000	0,01	0,01	
Insumo	00004248	SINAPI	OPERADOR DE PA CARREGADEIRA	Mão de Obra	H	1,0000000	18,04	18,04	
Insumo	00037373	SINAPI	SEGURO - HORISTA (COLETADO CAIXA)	Taxas	H	1,0000000	0,05	0,05	
Insumo	00037371	SINAPI	TRANSPORTE - HORISTA (COLETADO CAIXA)	Serviços	H	1,0000000	0,65	0,65	
				MO sem LS =>		8,47	LS =>	9,67 MO com LS =>	18,14
				Valor do BDI =>		4,46		Valor com BDI =>	25,91

COENCO SANEAMENTO LTDA.
George Ramalho Barbosa
Diretor Presidente

COENCO SANEAMENTO LTDA.
Valdeci Barbosa Sobrinho
Eng. Técnico - CREA 160509313-0

000058

	Código	Banco	Descrição	Tipo	Und	Quant.	Valor Unit	Total		
Composição	88303	SINAPI	OPERADOR DE ROLO COMPACTADOR COM ENCARGOS COMPLEMENTARES	SEDI - SERVIÇOS DIVERSOS	H	1,0000000	21,48	21,48		
Composição Auxiliar	95366	SINAPI	CURSO DE CAPACITAÇÃO PARA OPERADOR DE ROLO COMPACTADOR (ENCARGOS COMPLEMENTARES) - HORISTA	SEDI - SERVIÇOS DIVERSOS	H	1,0000000	0,10	0,10		
Insumo	00037370	SINAPI	ALIMENTACAO - HORISTA (COLETADO CAIXA)	Outros	H	1,0000000	1,86	1,86		
Insumo	00043488	SINAPI	EPI - FAMILIA OPERADOR ESCAVADEIRA - HORISTA (ENCARGOS COMPLEMENTARES - COLETADO CAIXA)	Equipamento	H	1,0000000	0,48	0,48		
Insumo	00037372	SINAPI	EXAMES - HORISTA (COLETADO CAIXA)	Outros	H	1,0000000	0,26	0,26		
Insumo	00043464	SINAPI	FERRAMENTAS - FAMILIA OPERADOR ESCAVADEIRA - HORISTA (ENCARGOS COMPLEMENTARES - COLETADO CAIXA)	Equipamento	H	1,0000000	0,01	0,01		
Insumo	00004238	SINAPI	OPERADOR DE ROLO COMPACTADOR	Mão de Obra	H	1,0000000	18,07	18,07		
Insumo	00037373	SINAPI	SEGURO - HORISTA (COLETADO CAIXA)	Taxas	H	1,0000000	0,05	0,05		
Insumo	00037371	SINAPI	TRANSPORTE - HORISTA (COLETADO CAIXA)	Serviços	H	1,0000000	0,65	0,65		
					MO sem LS =>	8,48	LS =>	9,69	MO com LS =>	18,17
					Valor do BDI =>	4,47	Valor com BDI =>		25,95	

	Código	Banco	Descrição	Tipo	Und	Quant.	Valor Unit	Total		
Composição	88309	SINAPI	PEDREIRO COM ENCARGOS COMPLEMENTARES	SEDI - SERVIÇOS DIVERSOS	H	1,0000000	19,06	19,06		
Composição Auxiliar	95371	SINAPI	CURSO DE CAPACITAÇÃO PARA PEDREIRO (ENCARGOS COMPLEMENTARES) - HORISTA	SEDI - SERVIÇOS DIVERSOS	H	1,0000000	0,22	0,22		
Insumo	00037370	SINAPI	ALIMENTACAO - HORISTA (COLETADO CAIXA)	Outros	H	1,0000000	1,86	1,86		
Insumo	00043489	SINAPI	EPI - FAMILIA PEDREIRO - HORISTA (ENCARGOS COMPLEMENTARES - COLETADO CAIXA)	Equipamento	H	1,0000000	0,70	0,70		
Insumo	00037372	SINAPI	EXAMES - HORISTA (COLETADO CAIXA)	Outros	H	1,0000000	0,26	0,26		
Insumo	00043465	SINAPI	FERRAMENTAS - FAMILIA PEDREIRO - HORISTA (ENCARGOS COMPLEMENTARES - COLETADO CAIXA)	Equipamento	H	1,0000000	0,36	0,36		
Insumo	00004750	SINAPI	PEDREIRO	Mão de Obra	H	1,0000000	14,96	14,96		
Insumo	00037373	SINAPI	SEGURO - HORISTA (COLETADO CAIXA)	Taxas	H	1,0000000	0,05	0,05		
Insumo	00037371	SINAPI	TRANSPORTE - HORISTA (COLETADO CAIXA)	Serviços	H	1,0000000	0,65	0,65		
					MO sem LS =>	7,09	LS =>	8,09	MO com LS =>	15,18
					Valor do BDI =>	3,96	Valor com BDI =>		23,02	

	Código	Banco	Descrição	Tipo	Und	Quant.	Valor Unit	Total
Composição	C1915	SEINFRA	PISO CIMENTADO C/ ARGAMASSA DE CIMENTO E AREIA S/ PENEIRAR, TRACO 1:4, ESP. = 1.5cm	PISOS INTERNOS	m²	1,0000000	39,61	39,61
Insumo	10109	SEINFRA	AREIA MEDIA	Material	m³	0,0182000	37,21	0,68
Insumo	10805	SEINFRA	CIMENTO PORTLAND	Material	KG	5,4800000	0,34	1,86
Insumo	12391	SEINFRA	PEDREIRO	Mão de Obra	H	1,0000000	20,10	20,10
Insumo	12543	SEINFRA	SERVENTE	Mão de Obra	H	1,1500000	14,76	16,97



000059

COENCO SANEAMENTO LTDA.
George Ramalho Barbosa
Diretor Presidente

COENCO SANEAMENTO LTDA.
Valdeci Barbosa Sobrinho
Técnico - CREA 160509313-0

MO sem LS =>

30

LS =>

19,77 MO com LS =>

37,07

Valor do BDI =>

8,24

Valor com BDI =>

47,85

	Código	Banco	Descrição	Tipo	Und	Quant.	Valor Unit	Total
Composição	88314	SINAPI	RASTELEIRO COM ENCARGOS COMPLEMENTARES	SEDI - SERVIÇOS DIVERSOS	H	1,0000000	15,06	15,06
Composição Auxiliar	95376	SINAPI	CURSO DE CAPACITAÇÃO PARA RASTELEIRO (ENCARGOS COMPLEMENTARES) - HORISTA	SEDI - SERVIÇOS DIVERSOS	H	1,0000000	0,04	0,04
Insumo	00037370	SINAPI	ALIMENTAÇÃO - HORISTA (COLETADO CAIXA)	Outros	H	1,0000000	1,86	1,86
Insumo	00043488	SINAPI	EPI - FAMÍLIA OPERADOR ESCAVADEIRA - HORISTA (ENCARGOS COMPLEMENTARES - COLETADO CAIXA)	Equipamento	H	1,0000000	0,48	0,48
Insumo	00037372	SINAPI	EXAMES - HORISTA (COLETADO CAIXA)	Outros	H	1,0000000	0,26	0,26
Insumo	00043464	SINAPI	FERRAMENTAS - FAMÍLIA OPERADOR ESCAVADEIRA - HORISTA (ENCARGOS COMPLEMENTARES - COLETADO CAIXA)	Equipamento	H	1,0000000	0,01	0,01
Insumo	00025961	SINAPI	RASTELEIRO	Mão de Obra	H	1,0000000	11,71	11,71
Insumo	00037373	SINAPI	SEGURO - HORISTA (COLETADO CAIXA)	Taxas	H	1,0000000	0,05	0,05
Insumo	00037371	SINAPI	TRANSPORTE - HORISTA (COLETADO CAIXA)	Serviços	H	1,0000000	0,65	0,65

MO sem LS =>

5,48

LS =>

6,27 MO com LS =>

11,75

Valor do BDI =>

3,13

Valor com BDI =>

18,19

	Código	Banco	Descrição	Tipo	Und	Quant.	Valor Unit	Total
Composição	C2921	SEINFRA	REATERRO C/COMPACTAÇÃO MANUAL S/CONTROLE, MATERIAL DA VALA	ATERRO,REATERRO E COMPACTAÇÃO	m³	1,0000000	25,09	25,09
Insumo	I2543	SEINFRA	SERVENTE	Mão de Obra	H	1,7000000	14,76	25,09

MO sem LS =>

11,71

LS =>

13,38 MO com LS =>

25,09

Valor do BDI =>

5,22

Valor com BDI =>

30,31

	Código	Banco	Descrição	Tipo	Und	Quant.	Valor Unit	Total
Composição	C3409	SEINFRA	REBOCO C/ ARGAMASSA DE CIMENTO E AREIA S/ PENEIRAR, TRAÇO 1:4	ARGAMASSAS PARA PAREDES INTERNAS E EXTERNAS	m²	1,0000000	28,84	28,84
Composição Auxiliar	C0171	SEINFRA	ARGAMASSA DE CIMENTO E AREIA S/PEN. TRAÇO 1:4	ARGAMASSA DE CIMENTO	m³	0,0250000	316,95	7,92
Insumo	I2391	SEINFRA	PEDREIRO	Mão de Obra	H	0,6000000	20,10	12,06
Insumo	I2543	SEINFRA	SERVENTE	Mão de Obra	H	0,6000000	14,76	8,86

MO sem LS =>

11,49

LS =>

13,12 MO com LS =>

24,61

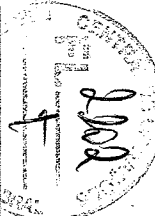
Valor do BDI =>

6,00

Valor com BDI =>

34,84

	Código	Banco	Descrição	Tipo	Und	Quant.	Valor Unit	Total
Composição	C3407	SEINFRA	REBOCO C/ ARGAMASSA DE CIMENTO E AREIA S/ PENEIRAR, TRAÇO 1:6	ARGAMASSAS PARA PAREDES INTERNAS E EXTERNAS	m²	1,0000000	27,80	27,80
Composição Auxiliar	C0173	SEINFRA	ARGAMASSA DE CIMENTO E AREIA S/PEN. TRAÇO 1:6	ARGAMASSA DE CIMENTO	m³	0,0250000	275,47	6,89
Insumo	I2391	SEINFRA	PEDREIRO	Mão de Obra	H	0,6000000	20,10	12,06
Insumo	I2543	SEINFRA	SERVENTE	Mão de Obra	H	0,6000000	14,76	8,86



000060

COENCO SANEAMENTO LTDA.
George Ramalho Barbosa
Diretor Presidente

COENCO SANEAMENTO LTDA.
Valdeci Barbosa Sobrinho
Resp. Técnico - CREA 160509313-0

MO sem LS => 49 LS => 13,12 MO com LS => 24,61

Valor do BDI => 5,78 Valor com BDI => 33,58

	Código	Banco	Descrição	Tipo	Und	Quant.	Valor Unit	Total
Composição	C2123	SEINFRA	REBOCO C/ARGAMASSA DE CAL HIDRATADA E AREIA PENEIRADA TRAÇO 1:3 ESP=5 mm P/PAREDE	ARGAMASSAS PARA PAREDES INTERNAS E EXTERNAS	m²	1,0000000	20,85	20,85
Insumo	10109	SEINFRA	AREIA MEDIA	Material	m³	0,0061000	37,21	0,23
Insumo	10441	SEINFRA	CAL HIDRATADA	Material	KG	1,2200000	0,80	0,98
Insumo	12391	SEINFRA	PEDREIRO	Mão de Obra	H	0,5000000	20,10	10,05
Insumo	12543	SEINFRA	SERVENTE	Mão de Obra	H	0,6500000	14,76	9,59

MO sem LS => 9,17 LS => 10,47 MO com LS => 19,64


Valor do BDI => 4,34 Valor com BDI => 25,19

	Código	Banco	Descrição	Tipo	Und	Quant.	Valor Unit	Total
Composição	C2933	SEINFRA	RECOMPOSIÇÃO DE PAVIMENTAÇÃO EM PEDRA TOSCA S/REJUNTAMENTO	URBANA	m²	1,0000000	15,15	15,15
Insumo	10111	SEINFRA	AREIA VERMELHA	Material	m³	0,0800000	33,58	2,68
Insumo	10445	SEINFRA	CALCETEIRO	Mão de Obra	H	0,4000000	20,10	8,04
Insumo	12543	SEINFRA	SERVENTE	Mão de Obra	H	0,3000000	14,76	4,43

MO sem LS => 5,82 LS => 6,65 MO com LS => 12,47

Valor do BDI => 3,15 Valor com BDI => 18,30

	Código	Banco	Descrição	Tipo	Und	Quant.	Valor Unit	Total
Composição	C3235	SEINFRA	ROCHA PARA BRITAGEM	PRODUÇÃO DE MATERIAIS	m³	1,0000000	26,06	26,06
Insumo	10221	SEINFRA	BLASTER	Mão de Obra	H	0,0588000	23,26	1,37
Insumo	10860	SEINFRA	CORDEL DETONANTE	Material	M	1,2400000	2,92	3,62
Insumo	10728	SEINFRA	COMPRESSOR DE AR 250 PCM (CHP)	Equipamento	H	0,0588000	66,68	3,92
Insumo	10614	SEINFRA	COMPRESSOR DE AR 250 PCM (CHI)	Equipamento	H	0,0000000	22,23	0,00
Insumo	12507	SEINFRA	DINAMITE 60%	Material	KG	0,0500000	14,56	0,73
Insumo	12326	SEINFRA	ESPOLETA	Material	UN	0,0090000	3,23	0,03
Insumo	12568	SEINFRA	DINAMITE GRANULADA	Material	KG	0,5400000	8,48	4,58
Insumo	12329	SEINFRA	ESTOPIM	Material	M	0,0600000	4,03	0,24
Insumo	10645	SEINFRA	PERFURATRIZ PNEUMÁTICA (CHI)	Equipamento	H	0,0000000	14,61	0,00
Insumo	10759	SEINFRA	PERFURATRIZ PNEUMÁTICA (CHP)	Equipamento	H	0,1765000	15,24	2,69
Insumo	12543	SEINFRA	SERVENTE	Mão de Obra	H	0,5882000	14,76	8,68
Insumo	12535	SEINFRA	SÉRIE DE BRQCAS S.12 D=22MM	Material	JG	0,0005000	410,98	0,21



000061

COENCO SANEAMENTO LTDA.
George Ranzinho Barbosa
Diretor Presidente

COENCO SANEAMENTO LTDA.
Valdeci Barbosa Sobrinho
Resp. Técnico - CREA 160509313-0

MO sem LS => 69 LS => 5,36 MO com LS => 10,05

Valor do BDI => 5,42 Valor com BDI => 31,48

	Código	Banco	Descrição	Tipo	Und	Quant.	Valor Unit	Total
Composição	96464	SINAPI	ROLO COMPACTADOR DE PNEUS, ESTATICO, PRESSAO VARIABEL, POTENCIA 110 HP, PESO SEM/COM LASTRO 10,8/27 T, LARGURA DE ROLAGEM 2,30 M - CHI DIURNO. AF_06/2017	CHOR - CUSTOS HORÁRIOS DE MÁQUINAS E EQUIPAMENTOS	CHI	1,0000000	42,69	42,69
Composição Auxiliar	96459	SINAPI	ROLO COMPACTADOR DE PNEUS, ESTATICO, PRESSAO VARIABEL, POTENCIA 110 HP, PESO SEM/COM LASTRO 10,8/27 T, LARGURA DE ROLAGEM 2,30 M - JUROS. AF_06/2017	CHOR - CUSTOS HORÁRIOS DE MÁQUINAS E EQUIPAMENTOS	H	1,0000000	2,59	2,59
Composição Auxiliar	96460	SINAPI	ROLO COMPACTADOR DE PNEUS, ESTATICO, PRESSAO VARIABEL, POTENCIA 110 HP, PESO SEM/COM LASTRO 10,8/27 T, LARGURA DE ROLAGEM 2,30 M - DEPRECIACAO. AF_06/2017	CHOR - CUSTOS HORÁRIOS DE MÁQUINAS E EQUIPAMENTOS	H	1,0000000	18,62	18,62
Composição Auxiliar	88303	SINAPI	OPERADOR DE ROLO COMPACTADOR COM ENCARGOS COMPLEMENTARES	SEDI - SERVIÇOS DIVERSOS	H	1,0000000	21,48	21,48

MO sem LS => 8,48 LS => 9,69 MO com LS => 18,17

Valor do BDI => 8,88 Valor com BDI => 51,57

	Código	Banco	Descrição	Tipo	Und	Quant.	Valor Unit	Total
Composição	96463	SINAPI	ROLO COMPACTADOR DE PNEUS, ESTATICO, PRESSAO VARIABEL, POTENCIA 110 HP, PESO SEM/COM LASTRO 10,8/27 T, LARGURA DE ROLAGEM 2,30 M - CHP DIURNO. AF_06/2017	CHOR - CUSTOS HORÁRIOS DE MÁQUINAS E EQUIPAMENTOS	CHP	1,0000000	96,29	96,29
Composição Auxiliar	96457	SINAPI	ROLO COMPACTADOR DE PNEUS, ESTATICO, PRESSAO VARIABEL, POTENCIA 110 HP, PESO SEM/COM LASTRO 10,8/27 T, LARGURA DE ROLAGEM 2,30 M - MATERIAIS NA OPERACAO. AF_06/2017	CHOR - CUSTOS HORÁRIOS DE MÁQUINAS E EQUIPAMENTOS	H	1,0000000	30,30	30,30
Composição Auxiliar	96458	SINAPI	ROLO COMPACTADOR DE PNEUS, ESTATICO, PRESSAO VARIABEL, POTENCIA 110 HP, PESO SEM/COM LASTRO 10,8/27 T, LARGURA DE ROLAGEM 2,30 M - MANUTENCAO. AF_06/2017	CHOR - CUSTOS HORÁRIOS DE MÁQUINAS E EQUIPAMENTOS	H	1,0000000	23,30	23,30
Composição Auxiliar	96459	SINAPI	ROLO COMPACTADOR DE PNEUS, ESTATICO, PRESSAO VARIABEL, POTENCIA 110 HP, PESO SEM/COM LASTRO 10,8/27 T, LARGURA DE ROLAGEM 2,30 M - JUROS. AF_06/2017	CHOR - CUSTOS HORÁRIOS DE MÁQUINAS E EQUIPAMENTOS	H	1,0000000	2,59	2,59
Composição Auxiliar	96460	SINAPI	ROLO COMPACTADOR DE PNEUS, ESTATICO, PRESSAO VARIABEL, POTENCIA 110 HP, PESO SEM/COM LASTRO 10,8/27 T, LARGURA DE ROLAGEM 2,30 M - DEPRECIACAO. AF_06/2017	CHOR - CUSTOS HORÁRIOS DE MÁQUINAS E EQUIPAMENTOS	H	1,0000000	18,62	18,62
Composição Auxiliar	88303	SINAPI	OPERADOR DE ROLO COMPACTADOR COM ENCARGOS COMPLEMENTARES	SEDI - SERVIÇOS DIVERSOS	H	1,0000000	21,48	21,48


MO sem LS => 8,48 LS => 9,69 MO com LS => 18,17

Valor do BDI => 20,03 Valor com BDI => 116,32

	Código	Banco	Descrição	Tipo	Und	Quant.	Valor Unit	Total
Composição	96460	SINAPI	ROLO COMPACTADOR DE PNEUS, ESTATICO, PRESSAO VARIABEL, POTENCIA 110 HP, PESO SEM/COM LASTRO 10,8/27 T, LARGURA DE ROLAGEM 2,30 M - DEPRECIACAO. AF_06/2017	CHOR - CUSTOS HORÁRIOS DE MÁQUINAS E EQUIPAMENTOS	H	1,0000000	18,62	18,62
Insumo	00014511	SINAPI	ROLO COMPACTADOR DE PNEUS, ESTATICO, PRESSAO VARIABEL, POTENCIA 110 HP, PESO SEM/COM LASTRO 10,8/27 T, LARGURA DE ROLAGEM 2,30 M	Equipamento	UN	0,0000533	349.354,02	18,62

MO sem LS => 0,00 LS => 0,00 MO com LS => 0,00

Valor do BDI => 3,87 Valor com BDI => 22,49



000062

COENCO SANEAMENTO LTDA.
George Ramalho Barbosa
Diretor Presidente

COENCO SANEAMENTO LTDA.
Valdeci Barbosa Sobrinho
Recn Técnico - CREA 160509313-0

	Código	Banco	Descrição	Tipo	Und	Quant.	Valor Unit	Total
Composição	96459	SINAPI	ROLO COMPACTADOR DE PNEUS, ESTATICO, PRESSAO VARIABEL, POTENCIA 110 HP, PESO SEM/COM LASTRO 10,8/27 T, LARGURA DE ROLAGEM 2,30 M - JUROS. AF_08/2017	CHOR - CUSTOS HORÁRIOS DE MÁQUINAS E EQUIPAMENTOS	H	1,0000000	2,59	2,59
Insumo	00014511	SINAPI	ROLO COMPACTADOR DE PNEUS, ESTATICO, PRESSAO VARIABEL, POTENCIA 110 HP, PESO SEM/COM LASTRO 10,8/27 T, LARGURA DE ROLAGEM 2,30 M	Equipamento	UN	0,0000074	349.354,02	2,59

MO sem LS => 0,00 LS => 0,00 MO com LS => 0,00

Valor do BDI => 0,54 Valor com BDI => 3,13

	Código	Banco	Descrição	Tipo	Und	Quant.	Valor Unit	Total
Composição	96458	SINAPI	ROLO COMPACTADOR DE PNEUS, ESTATICO, PRESSAO VARIABEL, POTENCIA 110 HP, PESO SEM/COM LASTRO 10,8/27 T, LARGURA DE ROLAGEM 2,30 M - MANUTENCAO. AF_06/2017	CHOR - CUSTOS HORÁRIOS DE MÁQUINAS E EQUIPAMENTOS	H	1,0000000	23,30	23,30
Insumo	00014511	SINAPI	ROLO COMPACTADOR DE PNEUS, ESTATICO, PRESSAO VARIABEL, POTENCIA 110 HP, PESO SEM/COM LASTRO 10,8/27 T, LARGURA DE ROLAGEM 2,30 M	Equipamento	UN	0,0000687	349.354,02	23,30

MO sem LS => 0,00 LS => 0,00 MO com LS => 0,00

Valor do BDI => 4,85 Valor com BDI => 28,15

	Código	Banco	Descrição	Tipo	Und	Quant.	Valor Unit	Total
Composição	96457	SINAPI	ROLO COMPACTADOR DE PNEUS, ESTATICO, PRESSAO VARIABEL, POTENCIA 110 HP, PESO SEM/COM LASTRO 10,8/27 T, LARGURA DE ROLAGEM 2,30 M - MATERIAIS NA OPERACAO. AF_06/2017	CHOR - CUSTOS HORÁRIOS DE MÁQUINAS E EQUIPAMENTOS	H	1,0000000	30,30	30,30
Insumo	00004221	SINAPI	OLEO DIESEL COMBUSTIVEL COMUM	Material	L	10,8700000	2,84	30,30

MO sem LS => 0,00 LS => 0,00 MO com LS => 0,00

Valor do BDI => 6,30 Valor com BDI => 36,60

	Código	Banco	Descrição	Tipo	Und	Quant.	Valor Unit	Total
Composição	95632	SINAPI	ROLO COMPACTADOR VIBRATORIO TANDEM, ACO LISO, POTENCIA 125 HP, PESO SEM/COM LASTRO 10,20/11,65 T, LARGURA DE TRABALHO 1,73 M - CHI DIURNO. AF_11/2016	CHOR - CUSTOS HORÁRIOS DE MÁQUINAS E EQUIPAMENTOS	CHI	1,0000000	40,60	40,60
Composição Auxiliar	95627	SINAPI	ROLO COMPACTADOR VIBRATORIO TANDEM, ACO LISO, POTENCIA 125 HP, PESO SEM/COM LASTRO 10,20/11,65 T, LARGURA DE TRABALHO 1,73 M - DEPRECIACAO. AF_11/2016	CHOR - CUSTOS HORÁRIOS DE MÁQUINAS E EQUIPAMENTOS	H	1,0000000	16,79	16,79
Composição Auxiliar	95628	SINAPI	ROLO COMPACTADOR VIBRATORIO TANDEM, ACO LISO, POTENCIA 125 HP, PESO SEM/COM LASTRO 10,20/11,65 T, LARGURA DE TRABALHO 1,73 M - JUROS. AF_11/2016	CHOR - CUSTOS HORÁRIOS DE MÁQUINAS E EQUIPAMENTOS	H	1,0000000	2,33	2,33
Composição Auxiliar	88303	SINAPI	OPERADOR DE ROLO COMPACTADOR COM ENCARGOS COMPLEMENTARES	SEDI - SERVIÇOS DIVERSOS	H	1,0000000	21,48	21,48

MO sem LS => 8,48 LS => 9,69 MO com LS => 18,17

Valor do BDI => 8,44 Valor com BDI => 49,04

	Código	Banco	Descrição	Tipo	Und	Quant.	Valor Unit	Total
Composição	95631	SINAPI	ROLO COMPACTADOR VIBRATORIO TANDEM, ACO LISO, POTENCIA 125 HP, PESO SEM/COM LASTRO 10,20/11,65 T, LARGURA DE TRABALHO 1,73 M - CHP DIURNO. AF_11/2016	CHOR - CUSTOS HORÁRIOS DE MÁQUINAS E EQUIPAMENTOS	CHP	1,0000000	103,98	103,98
Composição Auxiliar	95627	SINAPI	ROLO COMPACTADOR VIBRATORIO TANDEM, ACO LISO, POTENCIA 125 HP, PESO SEM/COM LASTRO 10,20/11,65 T, LARGURA DE TRABALHO 1,73 M - DEPRECIACAO. AF_11/2016	CHOR - CUSTOS HORÁRIOS DE MÁQUINAS E EQUIPAMENTOS	H	1,0000000	16,79	16,79

COENCO SANEAMENTO LTDA.
George Ramalho Barbosa
Diretor Presidente

COENCO SANEAMENTO LTDA.
Valdeci Barbosa Sobrinho
Resp. Técnico - CREA 160509313-0

000063

Composição Auxiliar	95628	SINAPI	ROLO COMPACTADOR VIBRATORIO TANDEM, ACO LISO, POTENCIA 125 HP, PESO SEM/COM LASTRO 10,20/11,65 T, LARGURA DE TRABALHO 1,73 M - JUROS. AF_11/2016	CHOR - CUSTOS HORÁRIOS DE MÁQUINAS E EQUIPAMENTOS	H	1,0000000	2,33	2,33
Composição Auxiliar	95629	SINAPI	ROLO COMPACTADOR VIBRATORIO TANDEM, ACO LISO, POTENCIA 125 HP, PESO SEM/COM LASTRO 10,20/11,65 T, LARGURA DE TRABALHO 1,73 M - MANUTENÇÃO. AF_11/2016	CHOR - CUSTOS HORÁRIOS DE MÁQUINAS E EQUIPAMENTOS	H	1,0000000	21,01	21,01
Composição Auxiliar	95630	SINAPI	ROLO COMPACTADOR VIBRATORIO TANDEM, ACO LISO, POTENCIA 125 HP, PESO SEM/COM LASTRO 10,20/11,65 T, LARGURA DE TRABALHO 1,73 M - MATERIAIS NA OPERAÇÃO. AF_11/2016	CHOR - CUSTOS HORÁRIOS DE MÁQUINAS E EQUIPAMENTOS	H	1,0000000	42,37	42,37
Composição Auxiliar	88303	SINAPI	OPERADOR DE ROLO COMPACTADOR COM ENCARGOS COMPLEMENTARES	SEDI - SERVIÇOS DIVERSOS	H	1,0000000	21,48	21,48

MO sem LS => 8,48 LS => 9,69 MO com LS => 18,17

Valor do BDI => 21,63 Valor com BDI => 125,61

	Código	Banco	Descrição	Tipo	Und	Quant.	Valor Unit	Total
Composição	95627	SINAPI	ROLO COMPACTADOR VIBRATORIO TANDEM, ACO LISO, POTENCIA 125 HP, PESO SEM/COM LASTRO 10,20/11,65 T, LARGURA DE TRABALHO 1,73 M - DEPRECIÇÃO. AF_11/2016	CHOR - CUSTOS HORÁRIOS DE MÁQUINAS E EQUIPAMENTOS	H	1,0000000	16,79	16,79
Insumo	00014626	SINAPI	ROLO COMPACTADOR VIBRATORIO TANDEM, ACO LISO, POTENCIA 125 HP, PESO SEM/COM LASTRO 10,20/11,65 T, LARGURA DE TRABALHO 1,73 M	Equipamento	UN	0,0000533	315.003,82	16,79

MO sem LS => 0,00 LS => 0,00 MO com LS => 0,00

Valor do BDI => 3,49 Valor com BDI => 20,28

	Código	Banco	Descrição	Tipo	Und	Quant.	Valor Unit	Total
Composição	95628	SINAPI	ROLO COMPACTADOR VIBRATORIO TANDEM, ACO LISO, POTENCIA 125 HP, PESO SEM/COM LASTRO 10,20/11,65 T, LARGURA DE TRABALHO 1,73 M - JUROS. AF_11/2016	CHOR - CUSTOS HORÁRIOS DE MÁQUINAS E EQUIPAMENTOS	H	1,0000000	2,33	2,33
Insumo	00014626	SINAPI	ROLO COMPACTADOR VIBRATORIO TANDEM, ACO LISO, POTENCIA 125 HP, PESO SEM/COM LASTRO 10,20/11,65 T, LARGURA DE TRABALHO 1,73 M	Equipamento	UN	0,0000074	315.003,82	2,33

MO sem LS => 0,00 LS => 0,00 MO com LS => 0,00

Valor do BDI => 0,48 Valor com BDI => 2,81


	Código	Banco	Descrição	Tipo	Und	Quant.	Valor Unit	Total
Composição	95629	SINAPI	ROLO COMPACTADOR VIBRATORIO TANDEM, ACO LISO, POTENCIA 125 HP, PESO SEM/COM LASTRO 10,20/11,65 T, LARGURA DE TRABALHO 1,73 M - MANUTENÇÃO. AF_11/2016	CHOR - CUSTOS HORÁRIOS DE MÁQUINAS E EQUIPAMENTOS	H	1,0000000	21,01	21,01
Insumo	00014626	SINAPI	ROLO COMPACTADOR VIBRATORIO TANDEM, ACO LISO, POTENCIA 125 HP, PESO SEM/COM LASTRO 10,20/11,65 T, LARGURA DE TRABALHO 1,73 M	Equipamento	UN	0,0000667	315.003,82	21,01

MO sem LS => 0,00 LS => 0,00 MO com LS => 0,00

Valor do BDI => 4,37 Valor com BDI => 25,38


	Código	Banco	Descrição	Tipo	Und	Quant.	Valor Unit	Total
Composição	95630	SINAPI	ROLO COMPACTADOR VIBRATORIO TANDEM, ACO LISO, POTENCIA 125 HP, PESO SEM/COM LASTRO 10,20/11,65 T, LARGURA DE TRABALHO 1,73 M - MATERIAIS NA OPERAÇÃO. AF_11/2016	CHOR - CUSTOS HORÁRIOS DE MÁQUINAS E EQUIPAMENTOS	H	1,0000000	42,37	42,37
Insumo	00004221	SINAPI	OLEO DIESEL COMBUSTIVEL COMUM	Material	L	14,9200000	2,84	42,37

MO sem LS => 0,00 LS => 0,00 MO com LS => 0,00



000064


COENCO SANEAMENTO LTDA.
 George Ramalho Barbosa
 Diretor Presidente


COENCO SANEAMENTO LTDA.
 Valdeci Barbosa Sobrinho
 Resp. Técnico - CREA 160509313-0


	Código	Banco	Descrição	Tipo	Und	Quant.	Valor Unit	Total		
Composição	88316	SINAPI	SERVENTE COM ENCARGOS COMPLEMENTARES	SEDI - SERVIÇOS DIVERSOS	H	1,0000000	13,85	13,85		
Composição Auxiliar	95378	SINAPI	CURSO DE CAPACITAÇÃO PARA SERVENTE (ENCARGOS COMPLEMENTARES) - HORISTA	SEDI - SERVIÇOS DIVERSOS	H	1,0000000	0,14	0,14		
Insumo	00037370	SINAPI	ALIMENTACAO - HORISTA (COLETADO CAIXA)	Outros	H	1,0000000	1,86	1,86		
Insumo	00043491	SINAPI	EPI - FAMILIA SERVENTE - HORISTA (ENCARGOS COMPLEMENTARES - COLETADO CAIXA)	Equipamento	H	1,0000000	0,74	0,74		
Insumo	00037372	SINAPI	EXAMES - HORISTA (COLETADO CAIXA)	Outros	H	1,0000000	0,28	0,28		
Insumo	00043467	SINAPI	FERRAMENTAS - FAMILIA SERVENTE - HORISTA (ENCARGOS COMPLEMENTARES - COLETADO CAIXA)	Equipamento	H	1,0000000	0,28	0,28		
Insumo	00037373	SINAPI	SEGURO - HORISTA (COLETADO CAIXA)	Taxas	H	1,0000000	0,05	0,05		
Insumo	00006111	SINAPI	SERVENTE DE OBRAS	Mão de Obra	H	1,0000000	9,87	9,87		
Insumo	00037371	SINAPI	TRANSPORTE - HORISTA (COLETADO CAIXA)	Serviços	H	1,0000000	0,65	0,65		
				MO sem LS =>		4,67	LS =>	5,34	MO com LS =>	10,01
				Valor do BDI =>		2,88	Valor com BDI =>			16,73

	Código	Banco	Descrição	Tipo	Und	Quant.	Valor Unit	Total		
Composição	96155	SINAPI	TRATOR DE PNEUS COM POTÊNCIA DE 85 CV, TRACÇÃO 4X4, COM VASSOURA MECÂNICA ACOPLADA - CHI DIURNO. AF_02/2017	CHOR - CUSTOS HORÁRIOS DE MÁQUINAS E EQUIPAMENTOS	CHI	1,0000000	26,98	26,98		
Composição Auxiliar	96053	SINAPI	TRATOR DE PNEUS COM POTÊNCIA DE 85 CV, TRACÇÃO 4X4, COM VASSOURA MECÂNICA ACOPLADA - DEPRECIACÃO. AF_03/2017	CHOR - CUSTOS HORÁRIOS DE MÁQUINAS E EQUIPAMENTOS	H	1,0000000	6,63	6,63		
Composição Auxiliar	96055	SINAPI	TRATOR DE PNEUS COM POTÊNCIA DE 85 CV, TRACÇÃO 4X4, COM VASSOURA MECÂNICA ACOPLADA - JUROS. AF_03/2017	CHOR - CUSTOS HORÁRIOS DE MÁQUINAS E EQUIPAMENTOS	H	1,0000000	0,92	0,92		
Composição Auxiliar	88324	SINAPI	TRATORISTA COM ENCARGOS COMPLEMENTARES	SEDI - SERVIÇOS DIVERSOS	H	1,0000000	19,41	19,41		
				MO sem LS =>		7,52	LS =>	8,58	MO com LS =>	16,10
				Valor do BDI =>		5,61	Valor com BDI =>			32,57

	Código	Banco	Descrição	Tipo	Und	Quant.	Valor Unit	Total
Composição	96157	SINAPI	TRATOR DE PNEUS COM POTÊNCIA DE 85 CV, TRACÇÃO 4X4, COM VASSOURA MECÂNICA ACOPLADA - CHP DIURNO. AF_03/2017	CHOR - CUSTOS HORÁRIOS DE MÁQUINAS E EQUIPAMENTOS	CHP	1,0000000	91,07	91,07
Composição Auxiliar	96053	SINAPI	TRATOR DE PNEUS COM POTÊNCIA DE 85 CV, TRACÇÃO 4X4, COM VASSOURA MECÂNICA ACOPLADA - DEPRECIACÃO. AF_03/2017	CHOR - CUSTOS HORÁRIOS DE MÁQUINAS E EQUIPAMENTOS	H	1,0000000	6,63	6,63
Composição Auxiliar	96055	SINAPI	TRATOR DE PNEUS COM POTÊNCIA DE 85 CV, TRACÇÃO 4X4, COM VASSOURA MECÂNICA ACOPLADA - JUROS. AF_03/2017	CHOR - CUSTOS HORÁRIOS DE MÁQUINAS E EQUIPAMENTOS	H	1,0000000	0,92	0,92
Composição Auxiliar	96056	SINAPI	TRATOR DE PNEUS COM POTÊNCIA DE 85 CV, TRACÇÃO 4X4, COM VASSOURA MECÂNICA ACOPLADA - MANUTENÇÃO. AF_03/2017	CHOR - CUSTOS HORÁRIOS DE MÁQUINAS E EQUIPAMENTOS	H	1,0000000	7,25	7,25
Composição Auxiliar	96057	SINAPI	TRATOR DE PNEUS COM POTÊNCIA DE 85 CV, TRACÇÃO 4X4, COM VASSOURA MECÂNICA ACOPLADA - MATERIAIS NA OPERAÇÃO. AF_03/2017	CHOR - CUSTOS HORÁRIOS DE MÁQUINAS E EQUIPAMENTOS	H	1,0000000	56,86	56,86
Composição Auxiliar	88324	SINAPI	TRATORISTA COM ENCARGOS COMPLEMENTARES	SEDI - SERVIÇOS DIVERSOS	H	1,0000000	19,41	19,41

COENCO SANEAMENTO LTDA.
George Ramalho Barbosa
Diretor Presidente

COENCO SANEAMENTO LTDA.
Valdeci Barbosa Sobrinho
Resp. Técnico - CREA 160509313-0



000065

MO sem LS => 52 LS => 8,58 MO com LS => 16,10

Valor do BDI => 18,94 Valor com BDI => 110,01

	Código	Banco	Descrição	Tipo	Und	Quant.	Valor Unit	Total
Composição	96053	SINAPI	TRATOR DE PNEUS COM POTÊNCIA DE 85 CV, TRACÃO 4X4, COM VASSOURA MECÂNICA ACOPLADA - DEPRECIÇÃO. AF_03/2017	CHOR - CUSTOS HORÁRIOS DE MÁQUINAS E EQUIPAMENTOS	H	1,0000000	6,63	6,63
Insumo	00007640	SINAPI	TRATOR DE PNEUS COM POTENCIA DE 85 CV, TRACAO 4 X 4, PESO COM LASTRO DE 4675 KG	Equipamento	UN	0,0000533	98.499,05	5,25
Insumo	00013726	SINAPI	VASSOURA MECANICA REBOCAVEL COM ESCOVA CILINDRICA LARGURA UTIL DE VARRIMENTO = 2.44M	Equipamento	UN	0,0000533	25.829,89	1,38

MO sem LS => 0,00 LS => 0,00 MO com LS => 0,00

Valor do BDI => 1,38 Valor com BDI => 8,01

	Código	Banco	Descrição	Tipo	Und	Quant.	Valor Unit	Total
Composição	96055	SINAPI	TRATOR DE PNEUS COM POTÊNCIA DE 85 CV, TRACÃO 4X4, COM VASSOURA MECÂNICA ACOPLADA - JUROS. AF_03/2017	CHOR - CUSTOS HORÁRIOS DE MÁQUINAS E EQUIPAMENTOS	H	1,0000000	0,92	0,92
Insumo	00007640	SINAPI	TRATOR DE PNEUS COM POTENCIA DE 85 CV, TRACAO 4 X 4, PESO COM LASTRO DE 4675 KG	Equipamento	UN	0,0000074	98.499,05	0,73
Insumo	00013726	SINAPI	VASSOURA MECANICA REBOCAVEL COM ESCOVA CILINDRICA LARGURA UTIL DE VARRIMENTO = 2.44M	Equipamento	UN	0,0000074	25.829,89	0,19

MO sem LS => 0,00 LS => 0,00 MO com LS => 0,00

Valor do BDI => 0,19 Valor com BDI => 1,11

	Código	Banco	Descrição	Tipo	Und	Quant.	Valor Unit	Total
Composição	96056	SINAPI	TRATOR DE PNEUS COM POTÊNCIA DE 85 CV, TRACÃO 4X4, COM VASSOURA MECÂNICA ACOPLADA - MANUTENÇÃO. AF_03/2017	CHOR - CUSTOS HORÁRIOS DE MÁQUINAS E EQUIPAMENTOS	H	1,0000000	7,25	7,25
Insumo	00007640	SINAPI	TRATOR DE PNEUS COM POTENCIA DE 85 CV, TRACAO 4 X 4, PESO COM LASTRO DE 4675 KG	Equipamento	UN	0,0000583	98.499,05	5,74
Insumo	00013726	SINAPI	VASSOURA MECANICA REBOCAVEL COM ESCOVA CILINDRICA LARGURA UTIL DE VARRIMENTO = 2.44M	Equipamento	UN	0,0000583	25.829,89	1,51

MO sem LS => 0,00 LS => 0,00 MO com LS => 0,00

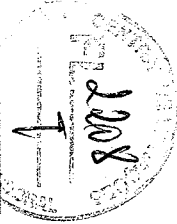
Valor do BDI => 1,51 Valor com BDI => 8,76

	Código	Banco	Descrição	Tipo	Und	Quant.	Valor Unit	Total
Composição	96057	SINAPI	TRATOR DE PNEUS COM POTÊNCIA DE 85 CV, TRACÃO 4X4, COM VASSOURA MECÂNICA ACOPLADA - MATERIAIS NA OPERAÇÃO. AF_03/2017	CHOR - CUSTOS HORÁRIOS DE MÁQUINAS E EQUIPAMENTOS	H	1,0000000	56,86	56,86
Insumo	00004221	SINAPI	OLEO DIESEL COMBUSTIVEL COMUM	Material	L	20,0200000	2,84	56,86

MO sem LS => 0,00 LS => 0,00 MO com LS => 0,00

Valor do BDI => 11,83 Valor com BDI => 68,69

	Código	Banco	Descrição	Tipo	Und	Quant.	Valor Unit	Total
Composição	89036	SINAPI	TRATOR DE PNEUS, POTÊNCIA 85 CV, TRACÃO 4X4, PESO COM LASTRO DE 4.675 KG - CHI DIURNO. AF_06/2014	CHOR - CUSTOS HORÁRIOS DE MÁQUINAS E EQUIPAMENTOS	CHI	1,0000000	25,39	25,39
Composição Auxiliar	89033	SINAPI	TRATOR DE PNEUS, POTÊNCIA 85 CV, TRACÃO 4X4, PESO COM LASTRO DE 4.675 KG - DEPRECIÇÃO. AF_06/2014	CHOR - CUSTOS HORÁRIOS DE MÁQUINAS E EQUIPAMENTOS	H	1,0000000	5,25	5,25
Composição Auxiliar	89034	SINAPI	TRATOR DE PNEUS, POTÊNCIA 85 CV, TRACÃO 4X4, PESO COM LASTRO DE 4.675 KG - JUROS. AF_06/2014	CHOR - CUSTOS HORÁRIOS DE MÁQUINAS E EQUIPAMENTOS	H	1,0000000	0,73	0,73
Composição Auxiliar	88324	SINAPI	TRATORISTA COM ENCARGOS COMPLEMENTARES	SEDI - SERVIÇOS DIVERSOS	H	1,0000000	19,41	19,41



000056

COENCO SANEAMENTO LTDA.
George Ramalho Barbosa
Diretor Presidente

COENCO SANEAMENTO LTDA.
Valdeci Barbosa Sobrinho
Resp. Técnico - CREA 160509313-0

MO sem LS => 52 LS => 8,58 MO com LS => 16,10

Valor do BDI => 5,28 Valor com BDI => 30,67

	Código	Banco	Descrição	Tipo	Und	Quant.	Valor Unit	Total
Composição	89035	SINAPI	TRATOR DE PNEUS, POTÊNCIA 85 CV, TRACÇÃO 4X4, PESO COM LASTRO DE 4.675 KG - CHP DIURNO. AF_06/2014	CHOR - CUSTOS HORÁRIOS DE MÁQUINAS E EQUIPAMENTOS	CHP	1,0000000	87,99	87,99
Composição Auxiliar	5714	SINAPI	TRATOR DE PNEUS, POTÊNCIA 85 CV, TRACÇÃO 4X4, PESO COM LASTRO DE 4.675 KG - MANUTENÇÃO. AF_06/2014	CHOR - CUSTOS HORÁRIOS DE MÁQUINAS E EQUIPAMENTOS	H	1,0000000	5,74	5,74
Composição Auxiliar	5715	SINAPI	TRATOR DE PNEUS, POTÊNCIA 85 CV, TRACÇÃO 4X4, PESO COM LASTRO DE 4.675 KG - MATERIAIS NA OPERAÇÃO. AF_06/2014	CHOR - CUSTOS HORÁRIOS DE MÁQUINAS E EQUIPAMENTOS	H	1,0000000	56,86	56,86
Composição Auxiliar	89033	SINAPI	TRATOR DE PNEUS, POTÊNCIA 85 CV, TRACÇÃO 4X4, PESO COM LASTRO DE 4.675 KG - DEPRECIÇÃO. AF_06/2014	CHOR - CUSTOS HORÁRIOS DE MÁQUINAS E EQUIPAMENTOS	H	1,0000000	5,25	5,25
Composição Auxiliar	89034	SINAPI	TRATOR DE PNEUS, POTÊNCIA 85 CV, TRACÇÃO 4X4, PESO COM LASTRO DE 4.675 KG - JUROS. AF_06/2014	CHOR - CUSTOS HORÁRIOS DE MÁQUINAS E EQUIPAMENTOS	H	1,0000000	0,73	0,73
Composição Auxiliar	88324	SINAPI	TRATORISTA COM ENCARGOS COMPLEMENTARES	SEDI - SERVIÇOS DIVERSOS	H	1,0000000	19,41	19,41

MO sem LS => 7,52 LS => 8,58 MO com LS => 16,10

Valor do BDI => 18,30 Valor com BDI => 108,29

	Código	Banco	Descrição	Tipo	Und	Quant.	Valor Unit	Total
Composição	89033	SINAPI	TRATOR DE PNEUS, POTÊNCIA 85 CV, TRACÇÃO 4X4, PESO COM LASTRO DE 4.675 KG - DEPRECIÇÃO. AF_06/2014	CHOR - CUSTOS HORÁRIOS DE MÁQUINAS E EQUIPAMENTOS	H	1,0000000	5,25	5,25
Insumo	00007640	SINAPI	TRATOR DE PNEUS COM POTENCIA DE 85 CV, TRACAO 4 X 4, PESO COM LASTRO DE 4675 KG	Equipamento	UN	0,0000533	98.499,05	5,25

MO sem LS => 0,00 LS => 0,00 MO com LS => 0,00

Valor do BDI => 1,09 Valor com BDI => 6,34

	Código	Banco	Descrição	Tipo	Und	Quant.	Valor Unit	Total
Composição	89034	SINAPI	TRATOR DE PNEUS, POTÊNCIA 85 CV, TRACÇÃO 4X4, PESO COM LASTRO DE 4.675 KG - JUROS. AF_06/2014	CHOR - CUSTOS HORÁRIOS DE MÁQUINAS E EQUIPAMENTOS	H	1,0000000	0,73	0,73
Insumo	00007640	SINAPI	TRATOR DE PNEUS COM POTENCIA DE 85 CV, TRACAO 4 X 4, PESO COM LASTRO DE 4675 KG	Equipamento	UN	0,0000074	98.499,05	0,73

MO sem LS => 0,00 LS => 0,00 MO com LS => 0,00

Valor do BDI => 0,15 Valor com BDI => 0,88

	Código	Banco	Descrição	Tipo	Und	Quant.	Valor Unit	Total
Composição	5714	SINAPI	TRATOR DE PNEUS, POTÊNCIA 85 CV, TRACÇÃO 4X4, PESO COM LASTRO DE 4.675 KG - MANUTENÇÃO. AF_06/2014	CHOR - CUSTOS HORÁRIOS DE MÁQUINAS E EQUIPAMENTOS	H	1,0000000	5,74	5,74
Insumo	00007640	SINAPI	TRATOR DE PNEUS COM POTENCIA DE 85 CV, TRACAO 4 X 4, PESO COM LASTRO DE 4675 KG	Equipamento	UN	0,0000583	98.499,05	5,74

MO sem LS => 0,00 LS => 0,00 MO com LS => 0,00

Valor do BDI => 1,19 Valor com BDI => 6,93

	Código	Banco	Descrição	Tipo	Und	Quant.	Valor Unit	Total
Composição	5715	SINAPI	TRATOR DE PNEUS, POTÊNCIA 85 CV, TRACÇÃO 4X4, PESO COM LASTRO DE 4.675 KG - MATERIAIS NA OPERAÇÃO. AF_06/2014	CHOR - CUSTOS HORÁRIOS DE MÁQUINAS E EQUIPAMENTOS	H	1,0000000	56,86	56,86
Insumo	00004221	SINAPI	OLEO DIESEL COMBUSTIVEL COMUM	Material	L	20,0200000	2,84	56,86

MO sem LS => 0,00 LS => 0,00 MO com LS => 0,00

Valor do BDI => 11,83 Valor com BDI => 68,69

COENCO SANEAMENTO LTDA.
George Ramalho Barbosa
Diretor Presidente

COENCO SANEAMENTO LTDA.
Valdeci Barbosa Sobrinho
Resp. Técnico - CREA 160509313-0

000067

	Código	Banco	Descrição	Tipo	Und	Quant.	Valor Unit	Total
Composição	88324	SINAPI	TRATORISTA COM ENCARGOS COMPLEMENTARES	SEDI - SERVIÇOS DIVERSOS	H	1,0000000	19,41	19,41
Composição Auxiliar	95386	SINAPI	CURSO DE CAPACITAÇÃO PARA TRATORISTA (ENCARGOS COMPLEMENTARES) - HORISTA	SEDI - SERVIÇOS DIVERSOS	H	1,0000000	0,13	0,13
Insumo	00037370	SINAPI	ALIMENTAÇÃO - HORISTA (COLETADO CAIXA)	Outros	H	1,0000000	1,86	1,86
Insumo	00043488	SINAPI	EPI - FAMÍLIA OPERADOR ESCAVADEIRA - HORISTA (ENCARGOS COMPLEMENTARES - COLETADO CAIXA)	Equipamento	H	1,0000000	0,48	0,48
Insumo	00037372	SINAPI	EXAMES - HORISTA (COLETADO CAIXA)	Outros	H	1,0000000	0,26	0,26
Insumo	00043464	SINAPI	FERRAMENTAS - FAMÍLIA OPERADOR ESCAVADEIRA - HORISTA (ENCARGOS COMPLEMENTARES - COLETADO CAIXA)	Equipamento	H	1,0000000	0,01	0,01
Insumo	00004237	SINAPI	OPERADOR DE TRATOR - EXCLUSIVE AGROPECUÁRIA	Mão de Obra	H	1,0000000	15,97	15,97
Insumo	00037373	SINAPI	SEGURO - HORISTA (COLETADO CAIXA)	Taxas	H	1,0000000	0,05	0,05
Insumo	00037371	SINAPI	TRANSPORTE - HORISTA (COLETADO CAIXA)	Serviços	H	1,0000000	0,65	0,65

MO sem LS => 7,52 LS => 8,58 MO com LS => 16,10

Valor do BDI => 4,04 Valor com BDI => 23,45

	Código	Banco	Descrição	Tipo	Und	Quant.	Valor Unit	Total
Composição	5073	ORSE	Transporte local com caminhão basculante de 10m³, em rodovia pavimentada (conservação) densidade=1,5t/m³	Transportes	tkm	1,0000000	0,20	0,20
Composição Auxiliar	10549	ORSE	Encargos Complementares - Servente	Provisórios	h	0,0020000	2,18	0,00
Insumo	2450	ORSE	Caminhão basc. 15,0t/10,0m³ (m. benz lk 1418 -170,0kw ou equivalente)	Equipamento	h	0,0039526	45,60	0,18
Insumo	00006111	SINAPI	SERVENTE DE OBRAS	Mão de Obra	H	0,0019763	9,87	0,02

MO sem LS => 0,01 LS => 0,01 MO com LS => 0,02


Valor do BDI => 0,04 Valor com BDI => 0,24

	Código	Banco	Descrição	Tipo	Und	Quant.	Valor Unit	Total
Composição	5841	SINAPI	VASSOURA MECÂNICA REBOCÁVEL COM ESCOVA CILÍNDRICA, LARGURA ÚTIL DE VARRIMENTO DE 2,44 M - CHI DIURNO. AF_06/2014	CHOR - CUSTOS HORÁRIOS DE MÁQUINAS E EQUIPAMENTOS	CHI	1,0000000	1,65	1,65
Composição Auxiliar	89015	SINAPI	VASSOURA MECÂNICA REBOCÁVEL COM ESCOVA CILÍNDRICA, LARGURA ÚTIL DE VARRIMENTO DE 2,44 M - DEPRECIÇÃO. AF_06/2014	CHOR - CUSTOS HORÁRIOS DE MÁQUINAS E EQUIPAMENTOS	H	1,0000000	1,45	1,45
Composição Auxiliar	89016	SINAPI	VASSOURA MECÂNICA REBOCÁVEL COM ESCOVA CILÍNDRICA, LARGURA ÚTIL DE VARRIMENTO DE 2,44 M - JUROS. AF_06/2014	CHOR - CUSTOS HORÁRIOS DE MÁQUINAS E EQUIPAMENTOS	H	1,0000000	0,20	0,20

MO sem LS => 0,00 LS => 0,00 MO com LS => 0,00

Valor do BDI => 0,34 Valor com BDI => 1,99

	Código	Banco	Descrição	Tipo	Und	Quant.	Valor Unit	Total
Composição	5839	SINAPI	VASSOURA MECÂNICA REBOCÁVEL COM ESCOVA CILÍNDRICA, LARGURA ÚTIL DE VARRIMENTO DE 2,44 M - CHP DIURNO. AF_06/2014	CHOR - CUSTOS HORÁRIOS DE MÁQUINAS E EQUIPAMENTOS	CHP	1,0000000	3,46	3,46
Composição Auxiliar	53804	SINAPI	VASSOURA MECÂNICA REBOCÁVEL COM ESCOVA CILÍNDRICA, LARGURA ÚTIL DE VARRIMENTO DE 2,44 M - MANUTENÇÃO. AF_06/2014	CHOR - CUSTOS HORÁRIOS DE MÁQUINAS E EQUIPAMENTOS	H	1,0000000	1,81	1,81



000068

COENCO SANEAMENTO LTDA.
George Damalho Barbosa
Diretor Presidente

COENCO SANEAMENTO LTDA.
Valdeci Barbosa Sobrinho
Resp. Técnico - CREA 160509313-0

Composição Auxiliar	89015	SINAPI	VASSOURA MECÂNICA REBOCÁVEL COM ESCOVA CILÍNDRICA, LARGURA ÚTIL DE VARRIMENTO DE 2,44 M - DEPRECIÇÃO. AF_06/2014	CHOR - CUSTOS HORÁRIO MÁQUINAS E EQUIPAMENTOS	H	1,0000000	1,45	1,45
Composição Auxiliar	89016	SINAPI	VASSOURA MECÂNICA REBOCÁVEL COM ESCOVA CILÍNDRICA, LARGURA ÚTIL DE VARRIMENTO DE 2,44 M - JUROS. AF_06/2014	CHOR - CUSTOS HORÁRIOS DE MÁQUINAS E EQUIPAMENTOS	H	1,0000000	0,20	0,20

MO sem LS => 0,00 LS => 0,00 MO com LS => 0,00

Valor do BDI => 0,72 Valor com BDI => 4,18

	Código	Banco	Descrição	Tipo	Und	Quant.	Valor Unit	Total
Composição	89015	SINAPI	VASSOURA MECÂNICA REBOCÁVEL COM ESCOVA CILÍNDRICA, LARGURA ÚTIL DE VARRIMENTO DE 2,44 M - DEPRECIÇÃO. AF_06/2014	CHOR - CUSTOS HORÁRIOS DE MÁQUINAS E EQUIPAMENTOS	H	1,0000000	1,45	1,45
Insumo	00013726	SINAPI	VASSOURA MECÂNICA REBOCAVEL COM ESCOVA CILINDRICA LARGURA ÚTIL DE VARRIMENTO = 2,44M	Equipamento	UN	0,0000560	25.829,89	1,45

MO sem LS => 0,00 LS => 0,00 MO com LS => 0,00

Valor do BDI => 0,30 Valor com BDI => 1,75

	Código	Banco	Descrição	Tipo	Und	Quant.	Valor Unit	Total
Composição	89016	SINAPI	VASSOURA MECÂNICA REBOCÁVEL COM ESCOVA CILÍNDRICA, LARGURA ÚTIL DE VARRIMENTO DE 2,44 M - JUROS. AF_06/2014	CHOR - CUSTOS HORÁRIOS DE MÁQUINAS E EQUIPAMENTOS	H	1,0000000	0,20	0,20
Insumo	00013726	SINAPI	VASSOURA MECÂNICA REBOCAVEL COM ESCOVA CILINDRICA LARGURA ÚTIL DE VARRIMENTO = 2,44M	Equipamento	UN	0,0000076	25.829,89	0,20

MO sem LS => 0,00 LS => 0,00 MO com LS => 0,00

Valor do BDI => 0,04 Valor com BDI => 0,24

	Código	Banco	Descrição	Tipo	Und	Quant.	Valor Unit	Total
Composição	53804	SINAPI	VASSOURA MECÂNICA REBOCÁVEL COM ESCOVA CILÍNDRICA, LARGURA ÚTIL DE VARRIMENTO DE 2,44 M - MANUTENÇÃO. AF_06/2014	CHOR - CUSTOS HORÁRIOS DE MÁQUINAS E EQUIPAMENTOS	H	1,0000000	1,81	1,81
Insumo	00013726	SINAPI	VASSOURA MECÂNICA REBOCAVEL COM ESCOVA CILINDRICA LARGURA ÚTIL DE VARRIMENTO = 2,44M	Equipamento	UN	0,0000700	25.829,89	1,81

MO sem LS => 0,00 LS => 0,00 MO com LS => 0,00

Valor do BDI => 0,38 Valor com BDI => 2,19


	Código	Banco	Descrição	Tipo	Und	Quant.	Valor Unit	Total
Composição	5837	SINAPI	VIBROACABADORA DE ASFALTO SOBRE ESTEIRAS, LARGURA DE PAVIMENTAÇÃO 1,90 M A 5,30 M, POTÊNCIA 105 HP CAPACIDADE 450 T/H - CHI DIURNO. AF_11/2014	CHOR - CUSTOS HORÁRIOS DE MÁQUINAS E EQUIPAMENTOS	CHI	1,0000000	76,60	76,60
Composição Auxiliar	89240	SINAPI	VIBROACABADORA DE ASFALTO SOBRE ESTEIRAS, LARGURA DE PAVIMENTAÇÃO 1,90 M A 5,30 M, POTÊNCIA 105 HP CAPACIDADE 450 T/H - DEPRECIÇÃO AF_11/2014	CHOR - CUSTOS HORÁRIOS DE MÁQUINAS E EQUIPAMENTOS	H	1,0000000	47,37	47,37

Composição Auxiliar	89241	SINAPI	VIBROACABADORA DE ASFALTO SOBRE ESTEIRAS, LARGURA DE PAVIMENTAÇÃO 1,90 M A 5,30 M, POTÊNCIA 105 HP CAPACIDADE 450 T/H - JUROS. AF_11/2014	CHOR - CUSTOS HORÁRIOS DE MÁQUINAS E EQUIPAMENTOS	H	1,0000000	8,53	8,53
Composição Auxiliar	88302	SINAPI	OPERADOR DE PAVIMENTADORA COM ENCARGOS COMPLEMENTARES	SEDI - SERVIÇOS DIVERSOS	H	1,0000000	20,70	20,70

MO sem LS => 8,12 LS => 9,27 MO com LS => 17,39

Valor do BDI => 15,93 Valor com BDI => 92,53

	Código	Banco	Descrição	Tipo	Und	Quant.	Valor Unit	Total
--	--------	-------	-----------	------	-----	--------	------------	-------



000069

[Handwritten signature]

[Handwritten signature]
COENCO SANEAMENTO LTDA.
George Ramalho Barbosa
 Diretor Presidente

[Handwritten signature]
COENCO SANEAMENTO LTDA.
Valdeci Barbosa Sobrinho
 Resp. Técnico - CREA 160509313-0


Composição	5835	SINAPI	VIBROACABADORA DE ASFALTO SOBRE ESTEIRAS, LARGURA DE PAVIMENTAÇÃO 1,90 M A 5,30 M, POTÊNCIA 105 HP CAPACIDADE 450 T/H - CHP DIURNO. AF 11/2014	CHOR - CUSTOS HORÁRIOS DE MÁQUINAS E EQUIPAMENTOS	CHP	1,0000000	195,01	195,01		
Composição Auxiliar	5710	SINAPI	VIBROACABADORA DE ASFALTO SOBRE ESTEIRAS, LARGURA DE PAVIMENTAÇÃO 1,90 M A 5,30 M, POTÊNCIA 105 HP CAPACIDADE 450 T/H - MANUTENÇÃO. AF 11/2014	CHOR - CUSTOS HORÁRIOS DE MÁQUINAS E EQUIPAMENTOS	H	1,0000000	76,15	76,15		
Composição Auxiliar	5711	SINAPI	VIBROACABADORA DE ASFALTO SOBRE ESTEIRAS, LARGURA DE PAVIMENTAÇÃO 1,90 M A 5,30 M, POTÊNCIA 105 HP CAPACIDADE 450 T/H - MATERIAIS NA OPERAÇÃO. AF 11/2014	CHOR - CUSTOS HORÁRIOS DE MÁQUINAS E EQUIPAMENTOS	H	1,0000000	42,26	42,26		
Composição Auxiliar	89240	SINAPI	VIBROACABADORA DE ASFALTO SOBRE ESTEIRAS, LARGURA DE PAVIMENTAÇÃO 1,90 M A 5,30 M, POTÊNCIA 105 HP CAPACIDADE 450 T/H - DEPRECIACÃO. AF 11/2014	CHOR - CUSTOS HORÁRIOS DE MÁQUINAS E EQUIPAMENTOS	H	1,0000000	47,37	47,37		
Composição Auxiliar	89241	SINAPI	VIBROACABADORA DE ASFALTO SOBRE ESTEIRAS, LARGURA DE PAVIMENTAÇÃO 1,90 M A 5,30 M, POTÊNCIA 105 HP CAPACIDADE 450 T/H - JUROS. AF 11/2014	CHOR - CUSTOS HORÁRIOS DE MÁQUINAS E EQUIPAMENTOS	H	1,0000000	8,53	8,53		
Composição Auxiliar	88302	SINAPI	OPERADOR DE PAVIMENTADORA COM ENCARGOS COMPLEMENTARES	SEDI - SERVIÇOS DIVERSOS	H	1,0000000	20,70	20,70		
				MO sem LS =>		8,12	LS =>	9,27	MO com LS =>	17,39
				Valor do BDI =>		40,56		Valor com BDI =>		235,57

Composição	Código	Banco	Descrição	Tipo	Und	Quant.	Valor Unit	Total		
Composição	89240	SINAPI	VIBROACABADORA DE ASFALTO SOBRE ESTEIRAS, LARGURA DE PAVIMENTAÇÃO 1,90 M A 5,30 M, POTÊNCIA 105 HP CAPACIDADE 450 T/H - DEPRECIACÃO. AF 11/2014	CHOR - CUSTOS HORÁRIOS DE MÁQUINAS E EQUIPAMENTOS	H	1,0000000	47,37	47,37		
Insumo	00010488	SINAPI	VIBROACABADORA DE ASFALTO SOBRE ESTEIRAS, LARG. PAVIMENT. 1,90 A 5,3 M, POT. 78 KW/105 HP, CAP. 450 T/H	Equipamento	UN	0,0000400	1.184.224,97	47,37		
				MO sem LS =>		0,00	LS =>	0,00	MO com LS =>	0,00
				Valor do BDI =>		9,85		Valor com BDI =>		57,22

Composição	Código	Banco	Descrição	Tipo	Und	Quant.	Valor Unit	Total		
Composição	89241	SINAPI	VIBROACABADORA DE ASFALTO SOBRE ESTEIRAS, LARGURA DE PAVIMENTAÇÃO 1,90 M A 5,30 M, POTÊNCIA 105 HP CAPACIDADE 450 T/H - JUROS. AF 11/2014	CHOR - CUSTOS HORÁRIOS DE MÁQUINAS E EQUIPAMENTOS	H	1,0000000	8,53	8,53		
Insumo	00010488	SINAPI	VIBROACABADORA DE ASFALTO SOBRE ESTEIRAS, LARG. PAVIMENT. 1,90 A 5,3 M, POT. 78 KW/105 HP, CAP. 450 T/H	Equipamento	UN	0,0000072	1.184.224,97	8,53		
				MO sem LS =>		0,00	LS =>	0,00	MO com LS =>	0,00
				Valor do BDI =>		1,77		Valor com BDI =>		10,30

Composição	Código	Banco	Descrição	Tipo	Und	Quant.	Valor Unit	Total		
Composição	5710	SINAPI	VIBROACABADORA DE ASFALTO SOBRE ESTEIRAS, LARGURA DE PAVIMENTAÇÃO 1,90 M A 5,30 M, POTÊNCIA 105 HP CAPACIDADE 450 T/H - MANUTENÇÃO. AF 11/2014	CHOR - CUSTOS HORÁRIOS DE MÁQUINAS E EQUIPAMENTOS	H	1,0000000	76,15	76,15		
Insumo	00010488	SINAPI	VIBROACABADORA DE ASFALTO SOBRE ESTEIRAS, LARG. PAVIMENT. 1,90 A 5,3 M, POT. 78 KW/105 HP, CAP. 450 T/H	Equipamento	UN	0,0000643	1.184.224,97	76,15		
				MO sem LS =>		0,00	LS =>	0,00	MO com LS =>	0,00
				Valor do BDI =>		15,84		Valor com BDI =>		91,99

Código	Banco	Descrição	Tipo	Und	Quant.	Valor Unit	Total
--------	-------	-----------	------	-----	--------	------------	-------



000070

[Handwritten signature]

[Handwritten signature]
COENCO SANEAMENTO LTDA.
George Ramalho Barbosa
 Diretor Presidente


[Handwritten signature]
COENCO SANEAMENTO LTDA.
Valdeci Barbosa Sobrinho
 Resp. Técnico - CREA 160509313-0

Composição	5711	SINAPI	VIBROACABADORA DE ASFALTO S/ ESTEIRAS, LARGURA DE PAVIMENTAÇÃO 1,90 M A 5,30 M, POTENCIA 105 HP CAPACIDADE 450 T/H - MATERIAIS NA OPERAÇÃO. AF_11/2014	CHOR - CUSTOS HORÁRIO MÁQUINAS E EQUIPAMENTOS	H	1,0000000	42,26	42,26	
Insumo	00004221	SINAPI	OLEO DIESEL COMBUSTIVEL COMUM	Material	L	14,8800000	2,84	42,26	
				MO sem LS =>	0,00	LS =>	0,00	MO com LS =>	0,00
				Valor do BDI =>	8,79	Valor com BDI =>		51,05	

João Pessoa, PB, 03 de junho de 2020


 COENCO SANEAMENTO LTDA.
 George Ramalho Barbosa
 Diretor Presidente


 COENCO SANEAMENTO LTDA.
 Valdeci Barbosa Sobrinho
 Resp. Técnico - CREA 160509313-0



000071




 COENCO SANEAMENTO LTDA.
 George Ramalho Barbosa
 Diretor Presidente



000072

À
PREFEITURA MUNICIPAL DE SOBRAL / CE
COMISSÃO PERMANENTE DE LICITAÇÃO
CONCORRÊNCIA PÚBLICA NACIONAL Nº 07/2020 – SEUMA/CPL

8.2.4/5 Composição do B.D.I. / Planilha dos Encargos Sociais


COENCO SANEAMENTO LTDA.
Valdeci Barbosa Sobrinho
Resp. Técnico - CREA 160509313-0


COENCO SANEAMENTO LTDA.
George Ramalho Barbosa
Diretor Presidente






COMPOSIÇÃO DE BDI- MATERIAIS

Obra:

CONSTRUÇÃO DO SISTEMA DE ESGOTAMENTO SANITÁRIO

Propositor:

PREFEITURA MUNICIPAL DE SOBRAL - CE

Local:

BAIRRO JUNCO, NO MUNICÍPIO DE SOBRAL-CE

CONCORRÊNCIA PÚBLICA NACIONAL Nº 07/2020 - SEUMA / CPL

CÁLCULO DE BDI		Construção e Reforma de quaisquer Edificações inclusive Unidades Habitacionais, Escolas, Hospitais, de uso Agropecuário, Estações p/Trens/Metrô, Estádios e Quadras Esportivas Instalações			Rodovias e Ferrovias - Infra Urbana, praças, calçadas, etc			Abastecimento de Água, Coleta de Esgoto			Fornecimento de materiais e equipamentos			Construção e Manutenção de Estações e Redes de Distribuição de Energia Elétrica			Portuárias, Marítimas e Fluviais		
Item componente do BDI	% Informado	1ºQ	Médio	3º Q	1ºQ	Médio	3º Q	1ºQ	Médio	3º Q	1ºQ	Médio	3º Q	1º	Médio	3º Q	1ºQ	Médio	3º Q
Administração Central (AC)	1,80	3,00	4,00	5,50	3,80	4,01	4,67	3,43	4,93	6,71	1,50	3,45	4,49	5,29	5,92	7,93	4,00	5,52	7,85
Seguro (S) e Garantia (G)	0,30	0,80	0,80	1,00	0,32	0,40	0,74	0,28	0,49	0,75	0,30	0,48	0,82	0,25	0,51	0,56	0,81	1,22	1,99
Risco (R)	0,56	0,97	1,27	1,27	0,50	0,56	0,97	1,00	1,39	1,74	0,56	0,85	0,89	1,00	1,48	1,97	1,46	2,32	3,16
Despesas Financeiras (DF)	0,85	0,59	1,23	1,39	1,02	1,11	1,21	0,94	0,99	1,17	0,85	0,85	1,11	1,01	1,07	1,11	0,94	1,02	1,33
Lucro (L)	3,50	6,16	7,40	8,96	6,64	7,30	8,69	6,74	8,04	9,40	3,50	5,11	6,22	8,00	8,31	9,51	7,14	8,40	10,43
Impostos (I) - PIS, COFINS, ISSQN	3,65	Conforme Legislação Específica																	

Observações

- 1) Preencher apenas a coluna % Informado (Coluna B)
- 2) Tributação Utilizada: PIS (0,65%), COFINS (3,0%)
- 3) O cálculo do BDI se baseia na fórmula abaixo utilizada pelo Acórdão 2622/13 do TCU, conforme CE GEPAD 354/2013 de 17/10/2013.

BDI = 11,22%

Fórmula Utilizada:


$$BDI = \left[\frac{(1 + AC + G + R) * (1 + DF) * (1 + L)}{1 - I} - 1 \right] * 100$$

VALORES DE BDI POR TIPO DE OBRA			
Tipo de Obra	1ºQ	Médio	3º Q
Construção de Edifícios	20,34	22,12	25,00
Construção de Rodovias e Ferrovias - Infra Urbana, praças, etc.	19,60	20,97	24,23
Rede de Abastecimento de Água, Coleta de Esgotos	20,76	24,18	26,44
Estações e Redes de Distribuição de Energia Elétrica	24,00	25,84	27,86
Obras Portuárias, Marítimas e Fluviais	22,80	27,48	30,95
Fornecimento de Materiais e Equipamentos	11,80	14,02	16,80

João Pessoa, PB, 03 de junho de 2020

[Assinatura]
COENCO SANEAMENTO LTDA.
George Ramalho Barbosa
Diretor Presidente

[Assinatura]
COENCO SANEAMENTO LTDA.
Valdeci Barbosa Sobrinho
Resp. Técnico - CREA 160509313-0



000073



COMPOSIÇÃO DE BDI- SERVIÇOS

Obra:

CONSTRUÇÃO DO SISTEMA DE ESGOTAMENTO SANITÁRIO

Propositor:

PREFEITURA MUNICIPAL DE SOBRAL - CE

Local:

BAIRRO JUNCO, NO MUNICIPIO DE SOBRAL-CE

CONCORRÊNCIA PÚBLICA NACIONAL 07/2020 - SEUMA / CPL

CÁLCULO DE BDI		Construção e reforma de quaisquer Edificações inclusive Unidades Habitacionais, Escolas, Hospitais, de uso Agropecuário, Estações p/Trens/Metrô, Estádios e Quadras Esportivas Instalações			Rodovias e Ferrovias - Infra Urbana, praças, calçadas, etc			Abastecimento de Água, Coleta de Esgoto			Fornecimento de materiais e equipamentos			Construção e Manutenção de Estações e Redes de Distribuição de Energia Elétrica			Portuárias, Marítimas e Fluviais		
Item componente do BDI	% Informado	1ºQ	Médio	3º Q	1ºQ	Médio	3º Q	1ºQ	Médio	3º Q	1ºQ	Médio	3º Q	1ºQ	Médio	3º Q	1ºQ	Médio	3º Q
Administração Central (AC)	4,50	3,00	4,00	5,50	3,80	4,01	4,67	3,43	4,93	6,71	1,50	3,45	4,49	5,29	5,92	7,93	4,00	5,52	7,85
Seguro (S) e Garantia (G)	0,28	0,80	0,80	1,00	0,32	0,40	0,74	0,28	0,49	0,75	0,30	0,48	0,82	0,25	0,51	0,56	0,81	1,22	1,99
Risco (R)	1,00	0,97	1,27	1,27	0,50	0,56	0,97	1,00	1,39	1,74	0,56	0,85	0,89	1,00	1,48	1,97	1,46	2,32	3,16
Despesas Financeiras (DF)	0,94	0,59	1,23	1,39	1,02	1,11	1,21	0,94	0,99	1,17	0,85	0,85	1,11	1,01	1,07	1,11	0,94	1,02	1,33
Lucro (L)	6,74	6,16	7,40	8,96	6,64	7,30	8,69	6,74	8,04	9,40	3,50	5,11	6,22	8,00	8,31	9,51	7,14	8,40	10,43
Impostos (I) - PIS, COFINS, ISSQN	5,65	Conforme Legislação Específica																	

Observações

- 1) Preencher apenas a coluna % Informado (Coluna B)
- 2) Tributação Utilizada: PIS (0,65%), COFINS (3,0%) e ISS (5% sobre a parcela correspondente à M.O. 50,0% - totalizando 2,5% conforme legislação Municipal) e 4,5% da alíquota de desoneração
- 3) O cálculo do BDI se baseia na fórmula abaixo utilizada pelo Acórdão 2622/13 do TCU, conforme CE GEPAD 354/2013 de 17/10/2013.

BDI = 20,80%


Fórmula Utilizada:

$$BDI = \left\{ \left[\frac{(1 + AC + G + R) * (1 + DF) * (1 + L)}{P - I} \right] - 1 \right\} * 100$$

COENCO SANEAMENTO LTDA.
George Ramalho Barbosa
Diretor Presidente

COENCO SANEAMENTO LTDA.
Valdeci Barbosa Sobrinho
Resp. Técnico - CREA 160509313-0

João Pessoa, PB, 03 de junho de 2020



000074

**PLANILHA DE COMPOSIÇÃO DE ENCARGOS**

000075

OBJETO: CONSTRUÇÃO DO SISTEMA DE ESGOTAMENTO SANITÁRIO DO BAIRRO JUNCO, NO MUNICÍPIO DE SOBRAL-CE

CÓDIGO	DESCRIÇÃO	(%)
GRUPO A		
A1	INSS	20,00%
A2	SESI	1,50%
A3	SENAI	1,00%
A4	INCRA	0,20%
A5	SEBRAE	0,60%
A6	SALÁRIO EDUCAÇÃO	2,50%
A7	SEGURO CONTRA ACIDENTES DE TRABALHO	3,00%
A8	FGTS	8,00%
A9	SECONCI	0,00%
A	TOTAL	36,80%
GRUPO B		
B1	REPOUSO SEMANAL REMUNERADO	17,85%
B2	FERIADOS	3,71%
B3	AUXÍLIO - ENFERMIDADE	0,92%
B4	13º SALÁRIO	10,83%
B5	LICENÇA PATERNIDADE	0,07%
B6	FALTAS JUSTIFICADAS	0,72%
B7	DIAS DE CHUVAS	1,55%
B8	AUXÍLIO ACIDENTE DE TRABALHO	0,11%
B9	FÉRIAS GOZADAS	9,18%
B10	SALÁRIO MATERNIDADE	0,03%
B	TOTAL	44,97%
GRUPO C		
C1	AVISO PRÉVIO INDENIZADO	5,60%
C2	AVISO PRÉVIO TRABALHADO	0,13%
C3	FÉRIAS INDENIZADAS	4,40%
C4	DEPÓSITO RESCISÃO SEM JUSTA CAUSA	4,81%
C5	INDENIZAÇÃO ADICIONAL	0,47%
C	TOTAL	15,41%
GRUPO D		
D1	REINCIDÊNCIA DE GRUPO A SOBRE GRUPO B	16,55%
D2	REINCIDÊNCIA DE GRUPO A SOBRE AVISO PRÉVIO TRABALHADO E REINCIDÊNCIA DO FGTS SOBRE AVISO PRÉVIO INDENIZADO	0,50%
D	TOTAL	17,05%
TOTAL (A+B+C+D)		114,23%

João Pessoa, PB, 03 de junho de 2020


COENCO SANEAMENTO LTDA.
George Ramalho Barbosa
Diretor Presidente



COENCO SANEAMENTO LTDA.
Valdeci Barbosa Sobrinho
Resp. Técnico - CREA 160509313-0



000071

À
PREFEITURA MUNICIPAL DE SOBRAL / CE
COMISSÃO PERMANENTE DE LICITAÇÃO
CONCORRÊNCIA PÚBLICA NACIONAL Nº 07/2020 – SEUMA/CPL

8.7 Dados Representante que assinará o contrato


COENCO SANEAMENTO LTDA.
Valdeci Barbosa Sobrinho
Resp. Técnico - CREA 160509313-0


COENCO SANEAMENTO LTDA.
George Ramalho Barbosa
Diretor Presidente





000078

À
PREFEITURA MUNICIPAL DE SOBRAL / CE
COMISSÃO PERMANENTE DE LICITAÇÃO
CONCORRÊNCIA PÚBLICA NACIONAL Nº 07/2020

DADOS DO REPRESENTANTE LEGAL QUE ASSINARÁ CONTRATO

Nome:
GEORGE RAMALHO BARBOSA

Nacionalidade:
Brasileiro

Estado civil:
Divorciado

Profissão:
Empresário

Documentos:
CPF: 000.223.094-11 / RG: 1.826.277 SSP/PB

Endereço:
**Rua Edvaldo Silva Brandão, 181, apt 1001 – Bessa.
João Pessoa/PB CEP 58.037 - 215**


COENCO SANEAMENTO LTDA.
George Ramalho Barbosa
Diretor Presidente


COENCO SANEAMENTO LTDA.
Valdeci Barbosa Sobrinho
Resp. Técnico - CREA 160509313-0



000079

À
PREFEITURA MUNICIPAL DE SOBRAL / CE
COMISSÃO PERMANENTE DE LICITAÇÃO
CONCORRÊNCIA PÚBLICA NACIONAL Nº 07/2020-SEUMA / CPL

TERMO ENCERRAMENTO DO VOLUME - PROPOSTA

A COENCO – SANEAMENTO LTDA, inscrita no CNPJ/MF nº 34.356.435/0001-95, com endereço a Av. Manoel Deodato, 599, sala 201, Bairro da Torre, na cidade de João Pessoa/PB, CEP 58.040-180, por intermédio de seu representante legal Sr. GEORGE RAMALHO BARBOSA, portador do Documento de Identidade nº 1.826.277 – SSP/PB e CPF: 000.223.094-11, consoante ao disposto no edital da Concorrência Pública Nacional Nº 07/2020 por este Termo de Encerramento dos documentos da Proposta apresenta com fins de participação da licitação em referência, composto de um só volume.

O presente documento é numerado iniciando com a folha 001 até a folha 000079, inclusive esta, numeradas sequencialmente.

João Pessoa, PB, 03 de junho de 2020.


COENCO SANEAMENTO LTDA.
George Ramalho Barbosa
Diretor Presidente


COENCO SANEAMENTO LTDA.
Valdeci Barbosa Sobrinho
Resp. Técnico - CREA 160509313-0