

SÃO JORGE CONSTRUÇÕES EIRELI
RUA DEP. JOÃO ADEODATO, 550 - SALA 318A
CENTRO - SOBRAL - CE - CEP: 62.010-450
CONTATO: IGOR LUCETTI / EMAIL: IGORLUCETTI@HOTMAIL.COM
FONE: (88) 9 9216-2132
OBRA: CONSTRUÇÃO DE UM CENTRO DE EDUCAÇÃO INFANTIL
LOCAL: BAIRRO CENTRO - SOBRAL - CE

À comissão permanente de licitação

Sobral-CE, 05 de AGOSTO de 2021.

Ref.: **TOMADA DE PREÇOS N° 17/21 – SME**

Prezados Senhores

Apresentamos a V.Sas. nossa proposta para execução das obras objeto do edital.: TOMADA DE PREÇOS N° 17/21 – SME, pelo preço global de R\$ 2.404.354,71 (DOIS MILHÕES QUATROCENTOS E QUATRO MIL TREZENTOS E CINQUENTA E QUATRO REAIS E SETENTA E UM CENTAVOS), com o prazo de execução de 360 (TREZENTOS E SESENTA) dias corridos.

Caso nos seja adjudicado o objeto da presente licitação, nos comprometemos a assinar o contrato no prazo determinado no documento de convocação, indicado para este fim o Sr. Igor Lucetti Sousa, carteira de identidade nº 2000031012249, expedida em 03/02/2000, órgão expedidor SSP, e CPF nº 993.201.693-49, como representante legal desta empresa.

Informamos que o prazo de validade de nossa proposta é de 90 (sessenta) dias corridos, a contar da data da abertura da licitação.

Finalizando, declaramos que estamos de pleno acordo com todas as condições estabelecidas no edital da licitação e seus anexos.

Atenciosamente,

São Jorge Construções EIRELI

Igor Lucetti Sousa
Sócio Proprietário

SÃO JORGE CONSTRUÇÕES LTDA

Igor Lucetti Sousa – Sócio Gerente

RG: nº 2000031012249 – CPF nº 993.201.693-49

a *ger*

PLANILHA DESCRITIVA ORÇAMENTÁRIA

SÃO JORGE CONSTRUÇÕES EIRELI
 RUA DEP. JOÃO ADEODATO, 550 - SALA 318A
 CENTRO - SOBRAL - CE - CEP: 62.010-450
 CONTATO: IGOR LUCETTI / EMAIL: IGORLUCETTI@HOTMAIL.COM
 FONE: (88) 9 9216-2132
 CNPJ: 04.929.389/0001-05




TABELA DE REFERÊNCIA:

SEINFRA 27.1 - DESONERADA / SINAPI
 05/2021 - DESONERADA / ORSE
 MARÇO/2021-1

OBJETO: CONSTRUÇÃO DO CENTRO DE EDUCAÇÃO INFANTIL (CEI) NO BAIRRO CENTRO

LOCAL: MUNICÍPIO DE SOBRAL/CE

DATA: 17/06/2021

BDI SERVIÇOS: 24,52%
 BDI MATERIAIS: Não se aplica

ITEM	CÓDIGO	DESCRIÇÃO DOS SERVIÇOS	UND	QUANT	VALOR UNIT. SEM BDI (R\$)	VALOR UNIT. COM BDI (R\$)	TOTAL R\$
1		ADMINISTRAÇÃO LOCAL					R\$ 89.844,00
1.1	COMP.EXT_01	ADMINISTRAÇÃO LOCAL DA OBRA (COM ENCARGOS INCLUIDOS)	%	100,00	R\$ 721,52	R\$ 898,44	R\$ 89.844,00
2		SERVIÇOS PRELIMINARES					R\$ 126.966,91
2.1	C0002	ABRIGO PROVISÓRIO C/1 PAVIMENTO P/ALOJAMENTO E DEPÓSITO	M2	30,00	R\$ 795,14	R\$ 990,11	R\$ 29.703,30
2.2	C0370	BARRACÃO PARA ESCRITÓRIO TIPO A1	UN	1,00	R\$ 5.050,96	R\$ 6.289,46	R\$ 6.289,46
2.3	C2936	REFEITÓRIOS	M2	30,75	R\$ 269,29	R\$ 335,32	R\$ 10.311,09
	C2946	SANITÁRIOS E CHUVEIROS	M2	25,20	R\$ 200,98	R\$ 250,26	R\$ 6.306,55
2.5	C2831	FOSSA SUMIDOURO PARA BARRACÃO	UN	1,00	R\$ 2.217,51	R\$ 2.761,24	R\$ 2.761,24
2.6	C2851	INSTALAÇÕES PROVISÓRIAS DE ÁGUA	UN	1,00	R\$ 952,74	R\$ 1.186,35	R\$ 1.186,35
2.7	C2849	INSTALAÇÕES PROVISÓRIAS DE ESGOTO	UN	1,00	R\$ 195,70	R\$ 243,69	R\$ 243,69
2.8	C2850	INSTALAÇÕES PROVISÓRIAS DE LUZ, FORÇA, TELEFONE E LÓGICA	UN	1,00	R\$ 1.242,79	R\$ 1.547,52	R\$ 1.547,52
2.9	C1937	PLACAS PADRÃO DE OBRA	M2	12,00	R\$ 143,90	R\$ 179,18	R\$ 2.150,16
2.10	C1630	LOCAÇÃO DA OBRA - EXECUÇÃO DE GABARITO	M2	631,56	R\$ 5,79	R\$ 7,21	R\$ 4.553,55
2.11	C3974	TAPUME DE ESTRUTURA DE MADEIRA C/ FECHAMENTO EM CHAPA DE AÇO GALVANIZADO DE 0,3 mm e ALTURA DE 2 M	M2	340,00	R\$ 146,24	R\$ 182,10	R\$ 61.914,00
3		IMPLANTAÇÃO					R\$ 359.479,39
3.1		PREPARAÇÃO DO TERRENO					R\$ 44.596,34
3.1.1	C2840	INDENIZAÇÃO DE JAZIDA	M3	742,82	R\$ 1,17	R\$ 1,46	R\$ 1.084,52
3.1.2	C3208	ESCAVAÇÃO E CARGA DE MATERIAL 1-CAT.	M3	916,73	R\$ 5,25	R\$ 6,54	R\$ 5.995,41
3.1.3	C2530	TRANSPORTE DE MATERIAL, EXCETO ROCHA EM CAMINHÃO ATÉ 10KM	M3	916,73	R\$ 27,37	R\$ 34,08	R\$ 31.242,16
3.1.4	C3145	COMPACTAÇÃO DE ATERROS 95% P.N	M3	742,82	R\$ 3,40	R\$ 4,23	R\$ 3.142,13
3.1.5	C5186	DESTINAÇÃO FINAL DO RESÍDUO SÓLIDO NÃO SEGREGADO EM USINA DE RECICLAGEM LICENCIADA - SEM TRANSPORTE	M3	173,91	R\$ 14,46	R\$ 18,01	R\$ 3.132,12
3		PAVIMENTAÇÃO E PAISAGISMO					R\$ 68.398,98
3.2.1	C5028	PISO INTERTRAVADO TIPO TÍJOLINHO (20 X 10 X 4CM), CINZA - COMPACTAÇÃO MECANIZADA	M2	627,63	R\$ 38,79	R\$ 48,30	R\$ 30.314,53
3.2.2	C2864	LASTRO DE PÓ DE PEDRA	M3	62,76	R\$ 85,25	R\$ 106,15	R\$ 6.661,97
3.2.3	C0367	BANQUETA/ MEIO FIO DE CONCRETO PRÉ-MOLDADO (1,00x0,25x0,15m)	M	383,83	R\$ 38,08	R\$ 47,42	R\$ 18.201,22
3.2.4	C0588	CAIAÇÃO EM DUAS DEMÃOS COM SUPERCAL	M2	76,77	R\$ 4,28	R\$ 5,33	R\$ 409,18
3.2.5	C1429	GRAMA EM ÁREAS EXTERNAS, INCLUSIVE MATERIAL	M2	746,17	R\$ 11,79	R\$ 14,68	R\$ 10.953,78
3.2.6	C3062	ÁRVORE C/ TUTOR, GRADE, ADUBO E CAVA	UN	5,00	R\$ 112,65	R\$ 140,27	R\$ 701,35
3.2.7	C0113	ARBUSTOS ORNAMENTAIS EM GERAL INCLUSIVE CONSERVAÇÃO P/ 60 DIAS	M2	15,84	R\$ 58,66	R\$ 73,04	R\$ 1.156,95
3.3		MUROS E FECHAMENTOS					R\$ 226.148,40
3.3.1		MURO EXTERNO					R\$ 226.148,40
3.3.1.1	C2784	ESCAVAÇÃO MANUAL SOLO DE 1A.CAT. PROF. ATÉ 1.50m	M3	69,59	R\$ 39,15	R\$ 48,75	R\$ 3.392,51
3.3.1.2	C2920	REATERRO C/COMPACTAÇÃO MECÂNICA, E CONTROLE, MATERIAL DA VALA	M3	9,44	R\$ 21,39	R\$ 26,63	R\$ 251,39
3.3.1.3	C0710	CARGA MECANIZADA DE TERRA EM CAMINHÃO BASCULANTE	M3	78,20	R\$ 3,06	R\$ 3,81	R\$ 297,94
3.3.1.4	C2530	TRANSPORTE DE MATERIAL, EXCETO ROCHA EM CAMINHÃO ATÉ 10KM	M3	78,20	R\$ 27,37	R\$ 34,08	R\$ 2.665,06
3.3.1.5	C2989	ESPALHAMENTO MECÂNICO DE SOLO EM BOTA FORA	M3	78,20	R\$ 1,43	R\$ 1,78	R\$ 139,20
3.3.1.6	C0054	ALVENARIA DE EMBASAMENTO DE PEDRA ARGAMASSADA	M3	49,84	R\$ 402,02	R\$ 500,60	R\$ 24.949,90
3.3.1.7	C0843	CONCRETO P/VIBR., FOR 23 MPa COM AGREGADO ADQUIRIDO	M3	28,03	R\$ 403,06	R\$ 504,41	R\$ 14.148,70
3.3.1.8	C1604	LANÇAMENTO E APLICAÇÃO DE CONCRETO S/ ELEVAÇÃO	M3	18,72	R\$ 128,10	R\$ 159,51	R\$ 2.986,03
3.3.1.9	C1603	LANÇAMENTO E APLICAÇÃO DE CONCRETO C/ ELEVAÇÃO	M3	9,33	R\$ 216,84	R\$ 270,01	R\$ 2.519,19
3.3.1.10	C1400	FORMA DE TÁBUAS DE 1" DE 3A. P/FUNDAÇÕES UTIL. 5 X	M2	340,00	R\$ 62,88	R\$ 78,30	R\$ 26.622,00
3.3.1.11	C1405	FORMA PLANA CHAPA COMPENSADA RESINADA, ESP.= 12mm UTIL. 3 X	M2	161,71	R\$ 110,57	R\$ 137,68	R\$ 22.264,23

São Jorge Construções E.I.L.
 Igor Lucetti Sousa
 Sócio Proprietário

A

3.3.1.12	C0217	ARMADURA CA-60 FINA D=3,40 A 6,40mm	KG	201,47	R\$ 11,73	R\$ 14,61	R\$ 4.404,88
3.3.1.13	C0216	ARMADURA CA-50A MÉDIA D= 6,3 A 10,0mm	KG	808,50	R\$ 13,42	R\$ 16,71	R\$ 13.510,04
3.3.1.14	C0073	ALVENARIA DE TIJOLO CERÂMICO FURADO (9x19x19)cm C/ARGAMASSA MISTA DE CAL HIDRATADA ESP.=10cm (1:2:8)	M2	363,08	R\$ 56,83	R\$ 70,76	R\$ 25.691,54
3.3.1.15	C0776	CHAPISCO C/ ARGAMASSA DE CIMENTO E AREIA S/PENEIRAR TRAÇO 1:3 ESP.= 5mm P/ PAREDE	M2	828,50	R\$ 5,87	R\$ 7,54	R\$ 6.056,34
3.3.1.16	C3409	REBOCO C/ ARGAMASSA DE CIMENTO E AREIA S/ PENEIRAR, TRAÇO 1:4	M2	828,50	R\$ 31,20	R\$ 38,85	R\$ 32.187,23
3.3.1.17	C1207	EMASSAMENTO DE PAREDES EXTERNAS 2 DEMÃOS C/MASSA ACRÍLICA	M2	828,50	R\$ 14,33	R\$ 17,84	R\$ 14.780,44
3.3.1.18	C1616	LATEX TRÊS DEMÃOS EM PAREDES EXTERNAS S/MASSA	M2	828,50	R\$ 24,15	R\$ 30,07	R\$ 24.913,00
3.3.1.19	C0773	CHAPIM PRÉ-MOLDADO DE CONCRETO	M2	33,14	R\$ 105,88	R\$ 131,84	R\$ 4.369,18
3.4		CERCAS E PORTÕES					R\$ 20.335,67
3.4.1	C4726	CERCA/GRADIL NYLOFOR H=2,03M, MALHA 5 X 20CM - FIO 5,00MM, COM FIXADORES DE POLIAMIDA EM POSTE 40 x 60 MM CHUMBADOS EM BASE DE CONCRETO (EXCLUSIVÉ ESTA), REVESTIDOS EM POLIESTER POR PROCESSO DE PINTURA ELETROSTÁTICA (GRADIL E POSTE), NAS CORES VERDE OU BRANCA - FORNECIMENTO E INSTALAÇÃO	M	26,20	R\$ 281,16	R\$ 350,10	R\$ 9.172,62
3.4.2	C1803	MURETA C/ TIJOLO MACIÇO, REBOLADA, INCL. FUNDAÇÕES	M2	10,48	R\$ 320,80	R\$ 399,21	R\$ 4.183,44
3.4.3	C1207	EMASSAMENTO DE PAREDES EXTERNAS 2 DEMÃOS C/MASSA ACRÍLICA	M2	20,96	R\$ 14,33	R\$ 17,84	R\$ 373,93
3.4.4	C1614	LATEX DUAS DEMÃOS EM PAREDES EXTERNAS S/MASSA	M2	20,96	R\$ 19,74	R\$ 24,58	R\$ 515,20
3.4.5	C0773	CHAPIM PRÉ-MOLDADO DE CONCRETO	M2	5,24	R\$ 105,88	R\$ 131,84	R\$ 690,84
3.4.6	C4557	PORTÃO DESLIZANTE NYLOFOR, COMPOSTO DE QUADRO, PAINÉIS E ACESSÓRIOS COM PINTURA ELETROSTÁTICA COM TINTA POLIESTER, NAS CORES VERDE OU BRANCA, COM POSTE EM AÇO REVESTIDO, COR VERDE OU BRANCA - FORNECIMENTO E MONTAGEM	M2	7,29	R\$ 469,79	R\$ 584,98	R\$ 4.264,50
	C4556	PORTÃO PIVOTANTE NYLOFOR, COMPOSTO DE QUADRO, PAINÉIS E ACESSÓRIOS COM PINTURA ELETROSTÁTICA COM TINTA POLIESTER, NAS CORES VERDE OU BRANCA, COM POSTE EM AÇO REVESTIDO, COR VERDE OU BRANCA - FORNECIMENTO E MONTAGEM	M2	1,94	R\$ 469,79	R\$ 584,98	R\$ 1.134,86
4		MOVIMENTO DE TERRA					R\$ 44.138,72
4.1		CARGA, TRANSPORTE E DESCARGA DE MATERIAL					R\$ 5.885,44
4.1.1	C0710	CARGA MECANIZADA DE TERRA EM CAMINHÃO BASCULANTE	M3	148,36	R\$ 3,06	R\$ 3,81	R\$ 565,25
4.1.2	C2530	TRANSPORTE DE MATERIAL, EXCETO ROCHA EM CAMINHÃO ATÉ 10KM	M3	148,36	R\$ 27,37	R\$ 34,08	R\$ 5.056,11
4.1.3	C2989	ESPALHAMENTO MECÂNICO DE SOLO EM BOTA FORA	M3	148,36	R\$ 1,43	R\$ 1,78	R\$ 264,08
4.2		ESCAVAÇÕES EM VALAS, VALETAS E FUNDAÇÕES					R\$ 6.584,27
4.2.1	C2784	ESCAVAÇÃO MANUAL SOLO DE 1A. CAT. PROF. ATÉ 1.50m	M3	68,20	R\$ 39,15	R\$ 48,75	R\$ 3.324,75
4.2.2	C2789	ESCAVAÇÃO MECÂNICA SOLO DE 1A. CAT. PROF. ATÉ 2.00m	M3	370,40	R\$ 7,07	R\$ 8,80	R\$ 3.259,52
4.3		ATERRO					R\$ 31.669,01
4.3.1	C2920	REATERRO C/COMPACTAÇÃO MECÂNICA, E CONTROLE, MATERIAL DA VALA	M3	324,48	R\$ 21,39	R\$ 26,63	R\$ 8.640,90
4.3.2	C0330	ATERRO C/COMPACTAÇÃO MANUAL S/CONTROLE, MAT. C/AQUISIÇÃO	M3	164,00	R\$ 88,73	R\$ 110,49	R\$ 18.120,36
4.3.3	C2660	LASTRO DE AREIA ADQUIRIDA	M3	39,09	R\$ 108,83	R\$ 125,55	R\$ 4.907,75
5		SERVIÇOS AUXILIARES					R\$ 28.097,02
5.1	C0086	ANDAIME P/ALVENARIA DE 1/2 TIJOLO	M2	2.979,03	R\$ 3,31	R\$ 4,12	R\$ 12.273,60
5.2	C0087	ANDAIME P/REVESTIMENTO DE FORROS	M2	582,33	R\$ 7,69	R\$ 9,58	R\$ 5.578,72
5.3	C4754	PLATAFORMA EM TÁBUAS DE PINHO, INCLUSIVE MOVIMENTAÇÃO (UTIL. 6X)	M	983,97	R\$ 3,51	R\$ 4,37	R\$ 4.299,95
5.4	C0083	ANDAIME METÁLICO DE ENCAIXE P/FACHADAS-LOCAÇÃO MENSAL	M2	409,39	R\$ 5,71	R\$ 7,11	R\$ 2.910,76
5.5	C1271	LOCAÇÃO MENSAL DE ESCORA METÁLICA P/VIGAS/LAJES	M2	633,40	R\$ 3,85	R\$ 4,79	R\$ 3.033,99
6		FUNDAÇÕES E ESTRUTURAS					R\$ 483.119,82
6.1		FUNDAÇÕES					R\$ 158.026,54
6.1.1	C1609	LASTRO DE CONCRETO INCLUINDO PREPARO E LANÇAMENTO	M3	10,70	R\$ 501,17	R\$ 624,06	R\$ 6.677,44
6.1.2	C1400	FORMA DE TÁBUAS DE 1º DE 3A. P/FUNDAÇÕES UTIL. 5 X	M2	492,16	R\$ 62,88	R\$ 78,30	R\$ 38.536,13
6.1.3	C0217	ARMADURA CA-60 FINA D=3,40 A 6,40mm	KG	343,00	R\$ 11,73	R\$ 14,61	R\$ 5.011,23
6.1.4	C0216	ARMADURA CA 50A MÉDIA D= 6,3 A 10,0mm	KG	1.224,00	R\$ 12,42	R\$ 16,71	R\$ 20.453,04
6.1.5	C0215	ARMADURA CA-50A GROSSA D= 12,5 A 25,0mm	KG	1.928,50	R\$ 14,23	R\$ 17,72	R\$ 34.173,02
6.1.6	C0843	CONCRETO P/VIBR., FCK 25 MPa COM AGREGADO ADQUIRIDO	M3	69,82	R\$ 405,08	R\$ 504,41	R\$ 35.217,91
6.1.7	C1604	LANÇAMENTO E APLICAÇÃO DE CONCRETO S/ ELEVAÇÃO	M3	69,82	R\$ 120,10	R\$ 159,51	R\$ 11.136,99
6.1.8	C4768	CONTROLE TECNOLÓGICO DE CONCRETO C/ COMPILMENTO DE CORPO-DE-PROVA A COMPRESSÃO	UN	35,00	R\$ 89,47	R\$ 111,41	R\$ 3.899,35
6.1.9	C0054	ALVENARIA DE EMBASAMENTO DE PEDRA ARGAMASSADA	M3	4,01	R\$ 402,02	R\$ 500,60	R\$ 2.007,41
6.1.10	C4592	ALVENARIA DE EMBASAMENTO EM TIJOLO CERÂMICO FURADO C/ ARGAMASSA CIMENTO E AREIA 1:4	M3	0,80	R\$ 581,40	R\$ 723,96	R\$ 579,17
6.1.11	C0089	ANEL DE IMPERMEABILIZAÇÃO C/ARMAÇÃO EM FERRO	M2	0,40	R\$ 672,28	R\$ 837,12	R\$ 334,85
6.2		ESTRUTURAS					R\$ 325.093,28
6.2.1	C1405	FORMA PLANA CHAPA COMPENSADA RESINADA, ESP.- 12mm UTIL. 3	M2	677,03	R\$ 110,57	R\$ 137,66	R\$ 93.213,49
6.2.2	C0217	ARMADURA CA-60 FINA D=3,40 A 6,40mm	KG	1.141,00	R\$ 11,73	R\$ 14,61	R\$ 16.670,01
6.2.3	C0216	ARMADURA CA-50A MÉDIA D= 6,3 A 10,0mm	KG	1.939,00	R\$ 13,42	R\$ 16,71	R\$ 32.400,69

6.2.4	C0215	ARMADURA CA-50A GROSSA D= 12,5 A 25,0mm	M3	2.845,50	R\$ 14,23	R\$ 17,72	R\$ 50.422,26
6.2.5	C0843	CONCRETO P/VIBR., FCK 25 MPa COM AGREGADO ADQUIRIDO	M3	41,92	R\$ 405,08	R\$ 504,49	R\$ 144,87
6.2.6	C1603	LANÇAMENTO E APLICAÇÃO DE CONCRETO C/ ELEVAÇÃO	M3	41,92	R\$ 216,84	R\$ 270,01	R\$ 11.318,82
6.2.7	C4768	CONTROLE TECNOLÓGICO DE CONCRETO C/ ROMPIMENTO DE CORPO-DE-PROVA A COMPRESSÃO	UN	21,00	R\$ 89,47	R\$ 111,41	R\$ 2.339,61
6.2.8	C4455	LAJE PRÉ-FABRICADA TRELIÇADA P/ FÔRRO - VÃO ATÉ 2,80 m	M2	217,23	R\$ 111,56	R\$ 138,91	R\$ 30.178,42
6.2.9	C4456	LAJE PRÉ-FABRICADA TRELIÇADA P/ FÔRRO - VÃO DE 2,81 A 3,80 m	M2	34,92	R\$ 114,45	R\$ 142,84	R\$ 4.976,45
6.2.10	C4457	LAJE PRÉ-FABRICADA TRELIÇADA P/ FÔRRO - VÃO DE 3,81 A 4,80 m	M2	98,85	R\$ 120,14	R\$ 149,60	R\$ 14.787,96
6.2.11	C4458	LAJE PRÉ-FABRICADA TRELIÇADA P/ FÔRRO - VÃO ACIMA DE 4,81 m	M2	282,40	R\$ 135,49	R\$ 168,71	R\$ 47.643,70
7		PAREDES E PAINÉIS					R\$ 105.408,36
7.1	C0073	ALVENARIA DE TIJOLO CERÂMICO FURADO (9x19x19)cm C/ARGAMASSA MISTA DE CAL HIDRATADA ESP.=10cm (1:2:8)	M2	1.251,00	R\$ 56,83	R\$ 70,76	R\$ 88.520,76
7.2	C1142	DIVISÓRIA PRÉ-MOLDADA EM CONCRETO ESP.=5cm	M2	22,20	R\$ 163,50	R\$ 203,59	R\$ 4.519,70
7.3	C0804	COBOGÓ ANTI-CHUVA (30x40)cm C/ARG. CIMENTO E AREIA TRAÇO 1:3	M2	14,58	R\$ 78,97	R\$ 98,33	R\$ 1.433,65
7.4	C2666	VERGA RETA DE CONCRETO ARMADO	M3	2,65	R\$ 1.582,81	R\$ 1.970,92	R\$ 5.222,94
7.5	C0773	CHAPIA PRÉ-MOLDADO DE CONCRETO	M2	43,32	R\$ 105,88	R\$ 131,84	R\$ 5.711,31
8		ESQUADRIAS E FERRAGENS					R\$ 112.666,90
8.1		ESQUADRIAS DE MADEIRA					R\$ 61.626,46
8.1.1	COMP_EXT_02	PORTA EXTERNA DE CEDRO LISA COMPLETA UMA FOLHA (1,20X2,10)	UN	1,00	R\$ 828,19	R\$ 1.031,26	R\$ 1.031,26
8.1.2	C1284	ESQUADRIAS DE MADEIRA E VIDRO	M2	1,43	R\$ 369,58	R\$ 460,20	R\$ 658,09
8.1.3	C4428	PORTA TIPO PARANÁ (0,80 x 2,10 m), COMPLETA	UN	13,00	R\$ 741,09	R\$ 922,61	R\$ 11.996,53
8.1.4	C1980	PORTA INTERNA DE CEDRO LISA COMPLETA DUAS FOLHAS (1.20X 2.10)m	UN	7,00	R\$ 1.075,64	R\$ 1.339,39	R\$ 9.375,73
8.1.5	C1984	PORTA INTERNA DE CEDRO LISA COMPLETA DUAS FOLHAS (2.00X 2.10)m	UN	11,30	R\$ 1.359,46	R\$ 1.692,80	R\$ 19.128,64
	C4421	FORRAMENTO DE MADEIRA L = 15 cm	CJ	10,00	R\$ 347,83	R\$ 433,12	R\$ 4.331,20
8.1.7	C4422	ALIZAR DE MADEIRA L= 5 cm (1 FACE)	CJ	20,00	R\$ 36,39	R\$ 45,31	R\$ 906,20
8.1.8	C4426	PORTA TIPO PARANÁ (0,70 x 2,10 m), COMPLETA	UN	3,00	R\$ 726,85	R\$ 905,07	R\$ 2.715,21
8.1.9	C1796	MOLA P/ PORTA TIPO COIMBRA	UN	17,00	R\$ 140,45	R\$ 174,89	R\$ 2.973,13
8.1.10	C2216	REVESTIMENTO C/LAMINADO MELAMÍNICO COLADO	M2	31,42	R\$ 57,13	R\$ 71,14	R\$ 2.235,22
8.1.11	C1206	EMASSAMENTO DE ESQUADRIAS DE MADEIRA P/TINTA ÓLEO OU ESMALTE 2 DEMÃOS	M2	141,71	R\$ 15,84	R\$ 19,72	R\$ 2.794,52
8.1.12	C1280	ESMALTE DUAS DEMÃOS EM ESQUADRIAS DE MADEIRA	M2	141,71	R\$ 19,69	R\$ 24,52	R\$ 3.474,73
8.2		ESQUADRIAS METÁLICAS					R\$ 48.744,01
8.2.1	C4830	JANELA BASCULANTE EM ALUMÍNIO ANODIZADO NATURAL, EXCLUSIVE VIDRO	M2	61,48	R\$ 399,52	R\$ 497,48	R\$ 30.585,07
8.2.2	C3675	VENEZIANA INDUSTRIAL DE PVC RÍGIDO, TRANSLUCIDO E MONTANTES EM AÇO GALVANIZADO OU ALUMÍNIO (FORNECIM)	M2	21,56	R\$ 282,03	R\$ 351,18	R\$ 7.571,44
8.2.3	C1991	PORTA SASAZAKI-VENEZIANA, INCLUSIVE BATES E FERRAGENS	M2	13,44	R\$ 293,00	R\$ 364,84	R\$ 4.903,45
8.2.4	C4517	PORTA EM ALUMÍNIO ANODIZADO NATURAL/FOSCO, DE ABRIR, SEM BANDEIROLA E/OU PEITORIL - SEM VIDRO - FORNECIMENTO E MONTAGEM	M2	5,25	R\$ 303,74	R\$ 378,22	R\$ 1.985,66
8.2.5	C1999	PORTÃO DE FERRO EM BARRA CHATA TIPO TIJOLINHO	M2	3,36	R\$ 175,73	R\$ 218,82	R\$ 735,24
8.2.6	C1279	ESMALTE DUAS DEMÃOS EM ESQUADRIAS DE FERRO	M2	6,72	R\$ 35,87	R\$ 44,67	R\$ 300,18
8.2.7	C2469	TINTA AUTOMOTIVA 2 DEMÃOS EM METÁLICOS	M2	50,82	R\$ 42,08	R\$ 52,40	R\$ 2.662,97
9.3		OUTROS ELEMENTOS					R\$ 2.302,43
9.3.1	C1361	FECHADURA COMPLETA PARA PORTA INTERNA	UN	2,00	R\$ 115,03	R\$ 143,24	R\$ 286,48
9.3.2	C1360	FECHADURA COMPLETA PARA PORTA EXTERNA	UN	1,00	R\$ 121,20	R\$ 150,92	R\$ 150,92
9.3.3	C1362	FECHADURA DE TARJETA (LIVRE-OCUPADA)	UN	7,00	R\$ 86,12	R\$ 107,24	R\$ 750,60
9.3.4	C1365	FERROLHO DE SOBREPOR OU EMBUTIR MÉDIO	UN	1,00	R\$ 18,08	R\$ 22,51	R\$ 22,51
9.3.5	C1144	DOBRADEIRA CROMADA 3" X 2 1/2"	UN	29,00	R\$ 28,46	R\$ 35,44	R\$ 1.027,76
9.3.6	C4638	PUXADOR HORIZONTAL/VERTICAL PARA PORTA	M	0,24	R\$ 214,42	R\$ 267,00	R\$ 64,08
9		VIDROS					R\$ 12.984,30
9.1	C2670	VIDRO COMUM EM CAIXILHOS C/MASSA ESP.= 4mm, COLOCADO	M2	61,48	R\$ 145,66	R\$ 181,38	R\$ 11.151,24
9.2	C4826	VIDRO LAMINADO DUPLO, INCOLOR, C/MASSA PARA CAIXILHOS E=6MM (FORNECIMENTO E COLOCAÇÃO)	M2	2,56	R\$ 575,04	R\$ 716,04	R\$ 1.833,06
10		COBERTURA					R\$ 71.966,69
10.1	C1336	ESTRUTURA DE MADEIRA P/ TELHA CERÂMICA OU CONCRETO VÃO 3 A 7m (TESOURAS / TERÇAS / CONTRAVENTAMENTOS / FERRAGENS)	M2	21,21	R\$ 105,31	R\$ 131,13	R\$ 2.781,27
10.2	C1876	PENTOX 2 DEMÃOS APLICADO EM MADEIRAS (CUPINICIDA)	M2	21,21	R\$ 17,51	R\$ 21,80	R\$ 462,38
10.3	C2667	VERNIZ 3 DEMÃOS EM ESQUADRIAS DE MADEIRA	M2	21,21	R\$ 20,66	R\$ 25,73	R\$ 545,73
10.4	C2429	TELHA CERÂMICA TIPO CANAL C/ ESBARRO "TIMON"	M2	517,39	R\$ 91,03	R\$ 113,35	R\$ 58.646,16
10.5	C4911	RUFO EM CHAPA DE ALUMÍNIO LISA 22, ESP.=0,71MM, INCLUSO TRANSPORTE VERTICAL	M2	51,54	R\$ 127,02	R\$ 158,17	R\$ 8.152,08
10.6	C0989	CUMEEIRA CERÂMICA DA TELHA CANAL "TIMON" <small>João Jorge Consórcios EIRELI</small>	M	6,93	R\$ 23,85	R\$ 29,70	R\$ 205,82
10.7	C0387	BEIRA E BICA EM TELHA COLONIAL <small>Ignor. T. S. Sousa</small>	M	83,15	R\$ 11,33	R\$ 14,11	R\$ 1.173,25
11		IMPERMEABILIZAÇÃO					R\$ 43.180,49
11.1	C2188	REGULARIZAÇÃO DE SUPERFÍCIES HORIZONTAIS E VERTICAIS C/ ARGAMASSA DE CIMENTO E AREIA S/ PENEIRAMENTO. TRAÇO 1:3. ESP.= 6cm P/ APLICAÇÃO DE IMPERMEABILIZAÇÃO COM MANTA ASFÁLTICA, CLASSE B, ESTRUTURADA COM POLIESTER NÃO TECIDO. FACES EM POLIETILENO. TIPO IV. F=4MM	M2	233,95	R\$ 50,25	R\$ 62,57	R\$ 14.638,25
11.2	C5022		M2	137,61	R\$ 71,19	R\$ 88,65	R\$ 12.199,13

11.3	C1472	IMPERMEABILIZAÇÃO P/ REBAIXO BANHEIRO E COZINHA C/TINTA ASFÁLTICA	M2	96,34	R\$ 14,56	R\$ 18,13	R\$ 1.746,64
11.4	C2057	PROTEÇÃO DE SUPERFÍCIES IMPERMEABILIZADAS	M2	233,95	R\$ 31,61	R\$ 39,34	R\$ 9.208,27
11.5	C2843	IMPERMEABILIZAÇÃO C/ EMULSÃO ASFÁLTICA CONSUMO 2kg/m²	M2	145,00	R\$ 29,84	R\$ 37,16	R\$ 5.388,20
12		REVESTIMENTOS					R\$ 275.194,93
12.1		ARGAMASSAS PARA PAREDE INTERNA E EXTERNA					R\$ 103.999,17
12.1.1	C0776	CHAPISCO C/ ARGAMASSA DE CIMENTO E AREIA S/PENEIRAR TRAÇO 1:3 ESP.= 3mm P/ PAREDE	M2	2.201,02	R\$ 5,87	R\$ 7,31	R\$ 16.089,46
12.1.2	C3409	REBOCO C/ ARGAMASSA DE CIMENTO E AREIA S/ PENEIRAR, TRAÇO 1:4	M2	1.187,39	R\$ 31,20	R\$ 39,85	R\$ 46.130,10
12.1.3	COMP.EXT_03	REBOCO ARTÍSTICO	M2	78,07	R\$ 51,90	R\$ 64,63	R\$ 5.045,66
12.1.4	C1221	EMBOÇO C/ ARGAMASSA DE CIMENTO E AREIA S/ PENEIRAR, TRAÇO 1:4	M2	1.013,63	R\$ 29,10	R\$ 36,24	R\$ 36.733,95
12.2		ACABAMENTOS PARA PAREDES INTERNAS E EXTERNAS					R\$ 140.341,39
12.2.1	C4445	CERÂMICA ESMALTADA RETIFICADA C/ ARG. PRÉ-FABRICADA ACIMA DE 30x30cm (900cm²) - PEI-5/PEI-4 - P/ PAREDE	M2	995,86	R\$ 85,66	R\$ 106,66	R\$ 106.218,43
12.2.2	C1427	REJUNTAMENTO C/ ARG. PRÉ-FABRICADA, JUNTA ENTRE 2mm E 6mm EM CERÂMICA, ACIMA DE 30x30 cm (900 cm²) E PORCELANATOS (PAREDE/PISO)	M2	995,86	R\$ 8,34	R\$ 10,38	R\$ 10.337,03
12.2.3	C1849	PASTILHAS DE PORCELAÑA C/ARGAMASSA PRÉ-FABRICADA	M2	17,77	R\$ 142,45	R\$ 177,38	R\$ 3.152,04
12.2.4	C1102	REJUNTAMENTO C/ ARG. PRÉ-FABRICADA, JUNTA ATÉ 2mm EM CERÂMICA, ATÉ 10x10 cm (100 cm²) - DECORATIVA (PAREDE/PISO)	M2	17,77	R\$ 10,19	R\$ 12,69	R\$ 225,50
12.2.5	C2242	RODAPÊ DE PEROBA (7X1.5)cm	M	346,65	R\$ 26,32	R\$ 32,77	R\$ 11.359,72
12.2.6	C1877	PERFIL DE ALUMÍNIO TIPO (L - T - U)	M	112,25	R\$ 21,95	R\$ 27,33	R\$ 3.067,79
12.2.7	C1869	PEITORIL DE GRANITO L= 15 cm	M	59,34	R\$ 80,94	R\$ 100,79	R\$ 5.980,88
12.3		ARGAMASSAS PARA TETO E ACABAMENTOS					R\$ 31.154,37
12.3.1	C0778	CHAPISCO C/ ARGAMASSA DE CIMENTO E AREIA S/ PENEIRAR TRAÇO 1:3 ESP=5 mm P/ TETO	M2	582,33	R\$ 11,52	R\$ 14,34	R\$ 8.350,61
12.3.2	C3035	REBOCO C/ ARGAMASSA DE CIMENTO E AREIA S/ PENEIRAR TRAÇO 1:6, ESP=20 mm P/ TETO	M2	582,33	R\$ 31,26	R\$ 38,92	R\$ 22.664,28
12.3.3	C4285	FORRO DE GESSO ACARTONADO ARAMADO - FORNECIMENTO E MONTAGEM	M2	2,75	R\$ 40,73	R\$ 50,72	R\$ 139,48
13		PISOS					R\$ 104.274,24
13.1		PISOS INTERNOS					R\$ 103.499,96
13.1.1	C2180	REGULARIZAÇÃO DE BASE C/ ARGAMASSA CIMENTO E AREIA S/ PENEIRAR, TRAÇO 1:5 - ESP= 3cm	M2	544,33	R\$ 20,05	R\$ 24,97	R\$ 13.591,92
13.1.2	C3025	PISO MORTO CONCRETO FCK=13,5MPa C/PREPARO E LANÇAMENTO	M3	38,10	R\$ 498,10	R\$ 620,23	R\$ 23.630,76
13.1.3	C3001	CERÂMICA ESMALTADA RETIFICADA C/ ARG. PRÉ-FABRICADA ACIMA DE 30x30 cm (900 cm²) - PEI-5/PEI-4 - P/ PISO	M2	544,33	R\$ 81,53	R\$ 101,52	R\$ 55.260,38
13.1.4	C1427	REJUNTAMENTO C/ ARG. PRÉ-FABRICADA, JUNTA ENTRE 2mm E 6mm EM CERÂMICA, ACIMA DE 30x30 cm (900 cm²) E PORCELANATOS (PAREDE/PISO)	M2	544,33	R\$ 8,34	R\$ 10,38	R\$ 5.650,15
13.1.5	C2186	REGULARIZAÇÃO PARA RODAPÉS C/ ARGAMASSA DE CIMENTO E AREIA S/ PENEIRAR, TRAÇO 1:5 - H=7cm, ESP= 3cm	M	32,35	R\$ 4,24	R\$ 5,28	R\$ 170,81
13.1.6	COMP.EXT_04	RODAPÊ CERÂMICO DE 8CM DE ALTURA EM CERÂMICA ESMALTADA C/ARG PRÉ FABRICADA ACIMA DE 30X30, INCLUSIVE REJUNTAMENTO	M2	32,35	R\$ 6,53	R\$ 8,13	R\$ 263,01
13.1.7	C2284	SOLEIRA DE GRANITO L= 15cm	M	52,90	R\$ 74,89	R\$ 93,25	R\$ 4.932,93
13.2		PISOS EXTERNOS					R\$ 2.774,30
13.2.1	C3025	PISO MORTO CONCRETO FCK=13,5MPa C/PREPARO E LANÇAMENTO	M3	0,50	R\$ 498,10	R\$ 620,23	R\$ 310,12
13.2.2	C2180	REGULARIZAÇÃO DE BASE C/ ARGAMASSA CIMENTO E AREIA S/ PENEIRAR, TRAÇO 1:5 - ESP= 3cm	M2	7,20	R\$ 20,05	R\$ 24,97	R\$ 179,78
13.2.3	C3001	CERÂMICA ESMALTADA RETIFICADA C/ ARG. PRÉ-FABRICADA ACIMA DE 30x30 cm (900 cm²) - PEI-5/PEI-4 - P/ PISO	M2	7,20	R\$ 81,53	R\$ 101,52	R\$ 730,94
13.2.4	C1427	REJUNTAMENTO C/ ARG. PRÉ-FABRICADA, JUNTA ENTRE 2mm E 6mm EM CERÂMICA, ACIMA DE 30x30 cm (900 cm²) E PORCELANATOS (PAREDE/PISO)	M2	7,20	R\$ 8,34	R\$ 10,38	R\$ 74,74
13.2.5	C1924	PISO RÚSTICO DE CONCRETO RIPADO (0.50XD.50)cm JUNTAS= 5cm ESP.= 8cm	M2	12,54	R\$ 94,70	R\$ 117,92	R\$ 1.478,72
14		INSTALAÇÕES HIDRÁULICAS					R\$ 153.527,66
14.1		LOUÇAS, METAIS E ACESSÓRIOS					R\$ 60.933,52
14.1.1	C2506	TORNEIRA DE PRESSÃO P/JARDIM DE 3/4"	UN	7,00	R\$ 26,46	R\$ 32,95	R\$ 230,65
14.1.2	C3247	BACIA DE LOUÇA BRANCA P/ CRIANÇA, INCLUSIVE TAMPA	UN	8,00	R\$ 446,03	R\$ 555,40	R\$ 4.443,20
14.1.3	COMP.EXT_05	CAIXA DE DESCARGA ACOPLADA	UN	8,00	R\$ 234,24	R\$ 291,68	R\$ 2.333,44
14.1.4	C0348	BACIA DE LOUÇA BRANCA C/CAIXA ACOPLADA	UN	4,00	R\$ 704,36	R\$ 877,07	R\$ 3.508,28
14.1.5	C4635	BACIA SANITÁRIA PARA CADIBRANTES C/ ASSENTO (ABERTURA FRONTAL)	UN	2,00	R\$ 974,11	R\$ 1.212,96	R\$ 2.425,92
14.1.6	C1151	DUCHA P/ WC CROMADO (INSTALADO)	UN	6,00	R\$ 66,08	R\$ 82,28	R\$ 493,68
14.1.7	C1997	PORTA-PAPEL DE LOUCA BRANCA (15X15)cm	UN	14,00	R\$ 61,19	R\$ 76,19	R\$ 1.066,66
14.1.8	C4066	BANCADA DE GRANITO CINZA C=2cm	M2	41,62	R\$ 310,58	R\$ 386,73	R\$ 16.035,70
14.1.9	C3674	SUporte em barra chata de ferro engastado na parede p/bancadas e/ou prateleiras	UN	40,00	R\$ 12,20	R\$ 15,19	R\$ 607,60
14.1.10	C0986	CUBA DE LOUÇA DE EMBUTIR C/ TORNEIRA E ACESSÓRIOS	UN	12,00	R\$ 369,18	R\$ 459,70	R\$ 5.516,40
14.1.11	C1619	LAVATÓRIO DE LOUÇA BRANCA S/COLUNA C/TORNEIRA E ACESSÓRIOS	UN	2,00	R\$ 430,51	R\$ 536,07	R\$ 1.072,14
14.1.12	C4636	LAVATÓRIO DE LOUÇA BRANCA C/ COLUNA SUSPensa E ACESSÓRIOS	UN	2,00	R\$ 491,01	R\$ 611,41	R\$ 1.222,82
14.1.13	C3998	TORNEIRA ELETRÔNICA C/ ANTI-VANDALISMO, P/ LAVATÓRIO DE BANCADAS E/OU PRATELEIRAS	UN	2,00	R\$ 181,16	R\$ 225,58	R\$ 451,16
14.1.14	C1898	PEÇAS DE APOIO DECIENTES C/TUBO INOX P/WCS	M	11,56	R\$ 214,29	R\$ 266,83	R\$ 3.084,55
14.1.15	C1990	PORTA SABÃO LÍQUIDO DE VIDRO (INSTALADO)	UN	13,00	R\$ 40,14	R\$ 49,98	R\$ 649,74
14.1.16	C1996	PORTA TOALHA DE PAPEL - METÁLICO (INSTALADO)	UN	10,00	R\$ 42,55	R\$ 52,98	R\$ 529,80

14.1.17	C3513	CHUVEIRO CROMADO C/ ARTICULAÇÃO	UN	9,00	R\$ 96,90	R\$ 120,66	R\$ 1.085,94
14.1.18	C4835	ESPELHO CRISTAL, ESPESSURA 4MM, COM PARAFUSOS DE FIXAÇÃO, SEM MOLDURA	M2	10,30	R\$ 427,97	R\$ 532,94	R\$ 5.488,97
14.1.19	C0361	BANCO EM ALVENARIA, TAMPO EM CONCRETO, C/ENCOSTO H=60cm (PINTADO)	M	5,02	R\$ 163,22	R\$ 203,24	R\$ 1.020,26
14.1.20	C3019	PIA DE AÇO INOX (2.00x0.60)m C/ 1 CUBA E ACESSÓRIOS	UN	1,00	R\$ 1.457,51	R\$ 1.816,89	R\$ 1.814,89
14.1.21	C1902	PIA DE AÇO INOX (2.00X0.58)m C/ 2 CUBAS E ACESSÓRIOS	UN	1,00	R\$ 1.221,01	R\$ 1.520,40	R\$ 1.520,40
14.1.22	C2302	TAMPO DE AÇO INOX P/ BANCADAS	M2	0,32	R\$ 817,50	R\$ 1.017,95	R\$ 825,74
14.1.23	C2311	TANQUE DE AÇO INOXIDÁVEL	UN	2,00	R\$ 571,26	R\$ 711,33	R\$ 1.422,66
14.1.24	C0386	BEBEDOURO EM AÇO INOX COM 1,60m	UN	2,00	R\$ 1.816,14	R\$ 2.261,46	R\$ 4.522,92
14.2		LOUÇAS, METAIS E ACESSÓRIOS					R\$ 9.436,58
14.2.1	C2625	TUBO PVC SOLD. MARROM INCL. CONEXÕES D= 25mm (3/4")	M	17,00	R\$ 18,69	R\$ 23,27	R\$ 395,59
14.2.2	C2626	TUBO PVC SOLD. MARROM INCL. CONEXÕES D= 32mm (1")	M	46,31	R\$ 25,48	R\$ 31,73	R\$ 1.469,42
14.2.3	C2628	TUBO PVC SOLD. MARROM INCL. CONEXÕES D= 50mm (1 1/2")	M	84,24	R\$ 36,12	R\$ 44,98	R\$ 3.789,12
14.2.4	C2629	TUBO PVC SOLD. MARROM INCL. CONEXÕES D= 60mm (2")	M	60,86	R\$ 49,91	R\$ 62,15	R\$ 3.782,45
14.3		REGISTROS E VÁLVULAS					R\$ 4.222,03
14.3.1	C2172	REGISTRO DE PRESSÃO C/CANOPLA CROMADA D= 20mm (3/4")	UN	17,00	R\$ 72,11	R\$ 89,79	R\$ 1.526,43
14.3.2	C2166	REGISTRO DE GAVETA C/CANOPLA CROMADA D= 20mm (3/4")	UN	10,00	R\$ 75,15	R\$ 93,58	R\$ 935,80
14.3.3	C2167	REGISTRO DE GAVETA C/CANOPLA CROMADA D= 25mm (1")	UN	3,00	R\$ 87,18	R\$ 108,56	R\$ 325,68
14.3.4	C2169	REGISTRO DE GAVETA C/CANOPLA CROMADA D= 40mm (1 1/2")	UN	2,00	R\$ 129,03	R\$ 160,67	R\$ 321,34
14.3.5	C3653	ADAPTADOR PVC P/ REGISTRO 25mm (3/4")	UN	54,00	R\$ 4,04	R\$ 5,03	R\$ 271,62
14.3.6	C3654	ADAPTADOR PVC P/ REGISTRO 32mm (1")	UN	6,00	R\$ 4,86	R\$ 6,05	R\$ 36,30
14.3.7	C3656	ADAPTADOR PVC P/ REGISTRO 50mm (1 1/2")	UN	4,00	R\$ 9,02	R\$ 11,23	R\$ 44,92
14.3.8	C2685	VÁLVULA DE DESCARGA CROMADA C/REGISTRO ACOPLADO DE 32 OU 40mm	UN	2,00	R\$ 305,15	R\$ 379,97	R\$ 759,94
		REGISTROS E VÁLVULAS					R\$ 4.442,33
14.4.1	COMP.EXT_06	CAIXA EM ALV. TIJ. FURADO, ESP.= 10CM (40X40X60cm), SEM TAMPA, FUNDO BRITA	UN	8,00	R\$ 82,82	R\$ 103,13	R\$ 825,04
14.4.2	C4773	TAMPA EM CONCRETO ARMADO, ESPESSURA 0,08M	M2	2,88	R\$ 107,64	R\$ 134,03	R\$ 286,01
14.4.3	C1436	GRELHA DE FERRO P/ CALHAS E CAIXAS	M2	1,26	R\$ 153,91	R\$ 191,65	R\$ 241,48
14.4.4	C2096	RASGO EM ALVENARIA P/TUBULAÇÕES D=32 A 50mm (1 1/4" A 2")	M	122,58	R\$ 9,27	R\$ 11,54	R\$ 1.414,57
14.4.5	C1239	ENCHIMENTO DE RASGO C/ARGAMASSA DIAM.= 32 A 50mm (1 1/4" A 2")	M	122,58	R\$ 6,30	R\$ 7,84	R\$ 961,03
14.4.6	C2784	ESCAVAÇÃO MANUAL SOLO DE 1A.CAT. PROF. ATÉ 1.50m	M3	1,87	R\$ 39,15	R\$ 48,75	R\$ 91,16
14.4.7	C2921	REATERRO C/COMPACTAÇÃO MANUAL S/CONTROLE, MATERIAL DA VALA	M3	15,75	R\$ 25,11	R\$ 31,27	R\$ 492,50
14.4.8	C0710	CARGA MECANIZADA DE TERRA EM CAMINHÃO BASCULANTE	M3	0,77	R\$ 3,06	R\$ 3,81	R\$ 2,93
14.4.9	C2530	TRANSPORTE DE MATERIAL, EXCETO ROCHA EM CAMINHÃO ATÉ 10KM	M3	0,77	R\$ 27,37	R\$ 34,08	R\$ 26,24
14.4.10	C2989	ESPALHAMENTO MECÂNICO DE SOLO EM BOTA FORA	M3	0,77	R\$ 1,43	R\$ 1,78	R\$ 1,37
14.5		RESERVATÓRIO ELEVADO/CISTERNA					R\$ 74.493,20
14.5.1		MOVIMENTO DE TERRA					R\$ 4.947,12
14.5.1.1	C2784	ESCAVAÇÃO MANUAL SOLO DE 1A.CAT. PROF. ATÉ 1.50m	M3	47,61	R\$ 39,15	R\$ 48,75	R\$ 2.320,99
14.5.1.2	C0710	CARGA MECANIZADA DE TERRA EM CAMINHÃO BASCULANTE	M3	36,32	R\$ 3,06	R\$ 3,81	R\$ 138,38
14.5.1.3	C2530	TRANSPORTE DE MATERIAL, EXCETO ROCHA EM CAMINHÃO ATÉ 10KM	M3	36,32	R\$ 27,37	R\$ 34,08	R\$ 1.237,79
14.5.1.4	C2989	ESPALHAMENTO MECÂNICO DE SOLO EM BOTA FORA	M3	36,32	R\$ 1,43	R\$ 1,78	R\$ 64,65
14.5.1.5	C2920	REATERRO C/COMPACTAÇÃO MECÂNICA, E CONTROLE, MATERIAL DA VALA	M3	19,57	R\$ 21,39	R\$ 26,63	R\$ 521,15
14.5.1.6	C2660	LASTRO DE AREIA ADQUIRIDA	M3	5,29	R\$ 100,63	R\$ 125,55	R\$ 664,16
14.5.2		FUNDAÇÃO					R\$ 13.642,92
14.5.2.1	C1609	LASTRO DE CONCRETO INCLUINDO PREPARO E LANÇAMENTO	M3	1,76	R\$ 501,17	R\$ 624,06	R\$ 1.098,35
14.5.2.2	C1400	FORMA DE TÁBUAS DE 1" DE 3A. P/FUNDAÇÕES UTIL. 5 X	M2	5,88	R\$ 62,88	R\$ 78,30	R\$ 460,40
14.5.2.3	C0216	ARMADURA CA-50A MÉDIA D= 6,3 A 10,0mm	KG	329,23	R\$ 13,42	R\$ 16,71	R\$ 5.501,43
14.5.2.4	C0844	CONCRETO P/VIBR., FCK 30 MPa COM AGREGADO ADQUIRIDO	M3	6,17	R\$ 434,06	R\$ 540,49	R\$ 3.334,87
14.5.2.5	C1604	LANÇAMENTO E APLICAÇÃO DE CONCRETO S/ ELEVAÇÃO	M3	6,17	R\$ 128,10	R\$ 159,51	R\$ 984,18
14.5.2.6	C4768	CONTROLE TECNOLÓGICO DE CONCRETO C/ ROMPIMENTO DE CORPO-DE-PROVA A COMPRESSÃO	UN	3,00	R\$ 89,47	R\$ 111,41	R\$ 334,23
14.5.2.7	COMP.EXT_07	AQUISIÇÃO E MONTAGEM DE ANEL PRÉ-MOLDADO D=2,50M, H=0,50M PARA RESERVATÓRIO ELEVADO	UN	3,00	R\$ 516,52	R\$ 643,17	R\$ 1.929,51
14.5.3		ESTRUTURA					R\$ 26.305,56
14.5.3.1	C1400	FORMA PLANA CHAPA COMPENSADA RESINADA, ESP.= 12mm UTIL. 3 X	M2	7,07	R\$ 110,57	R\$ 137,68	R\$ 973,40
14.5.3.2	C0217	ARMADURA CA-60 FINA D=3,40 A 6,40mm	KG	34,00	R\$ 11,73	R\$ 14,61	R\$ 496,74
14.5.3.3	C0216	ARMADURA CA-50A MÉDIA D= 6,3 A 10,0mm	KG	785,77	R\$ 13,42	R\$ 16,71	R\$ 13.130,22
14.5.3.4	C0844	CONCRETO P/VIBR., FCK 30 MPa COM AGREGADO ADQUIRIDO	M3	3,54	R\$ 434,06	R\$ 540,49	R\$ 1.913,33
14.5.3.5	C1604	LANÇAMENTO E APLICAÇÃO DE CONCRETO S/ ELEVAÇÃO	M3	3,54	R\$ 128,10	R\$ 159,51	R\$ 564,67
14.5.3.6	C4768	CONTROLE TECNOLÓGICO DE CONCRETO C/ ROMPIMENTO DE CORPO-DE-PROVA A COMPRESSÃO	UN	2,00	R\$ 89,47	R\$ 111,41	R\$ 222,82
14.5.3.7	COMP.EXT_07	AQUISIÇÃO E MONTAGEM DE ANEL PRÉ-MOLDADO D=2,50M, H=0,50M PARA RESERVATÓRIO ELEVADO	UN	14,00	R\$ 516,52	R\$ 643,17	R\$ 9.004,38
14.5.4		IMPERMEABILIZAÇÃO					R\$ 10.968,75
14.5.4.1	C2188	REGULARIZAÇÃO DE SUPERFÍCIES HORIZONTAIS E VERTICAIS C/ ARGAMASSA DE CIMENTO E AREIA S/ PENEIRAMENTO. TRACO 1:3. ESP.= 6cm P/ APLICAÇÃO DE	M2	59,86	R\$ 50,25	R\$ 62,57	R\$ 3.745,44

14.5.4.2	C5014	NÃO TECIDO, FACE EXPOSTA EM ALUMÍNIO, TIPO II, E=4MM	M2	59,86	R\$ 65,30	R\$ 81,31	R\$ 4.867,22
14.5.4.3	C2057	PROTEÇÃO DE SUPERFÍCIES IMPERMEABILIZADAS	M2	59,86	R\$ 31,61	R\$ 39,38	R\$ 2.356,09
14.5.5		ESQUADRIAS					R\$ 8.397,17
14.5.5.1	C1970	PORTA DE FERRO EM CHADA	M2	1,80	R\$ 226,44	R\$ 284,94	R\$ 507,53
14.5.5.2	C2768	ESCALADA DE MARINHEIRO EM FERRO CHATO C/PROTEÇÃO	M	5,70	R\$ 675,69	R\$ 841,37	R\$ 795,81
14.5.5.3	C3506	GUARDA CORPO C/ CORRIMÃO EM TUBO DE AÇO GALVANIZADO 2"	M	7,85	R\$ 299,52	R\$ 372,96	R\$ 2.927,74
14.5.5.4	C1279	ESMALTE DUAS DEMÃOS EM ESQUADRIAS DE FERRO	M2	17,15	R\$ 35,87	R\$ 46,67	R\$ 766,09
14.5.6		REVESTIMENTO EXTERNO E PINTURA					R\$ 4.072,72
14.5.6.1	C0776	CHAPISCO C/ ARGAMASSA DE CIMENTO E AREIA S/PENEIRAR TRAÇO 1:3 ESP.= 5mm P/ PAREDE	M2	64,35	R\$ 5,87	R\$ 7,31	R\$ 470,40
14.5.6.2	C3409	REBOCO C/ ARGAMASSA DE CIMENTO E AREIA S/ PENEIRAR, TRAÇO 1:4	M2	64,35	R\$ 31,20	R\$ 38,85	R\$ 2.500,00
14.5.6.3	C2461	TEXTURA ACRÍLICA 1 DEMÃO EM PAREDES EXTERNAS	M2	64,35	R\$ 13,76	R\$ 17,13	R\$ 1.102,32
14.5.7		REVESTIMENTO EXTERNO E PINTURA					R\$ 5.558,96
14.5.7.1	C0443	BOMBA CENTRÍFUGA DE 1 CV, INCLUSIVE MAT.DE SUÇÃO	UN	2,00	R\$ 897,49	R\$ 1.117,55	R\$ 2.235,10
14.5.7.2	C2497	TORNEIRA DE BÓIA D= 20mm (3/4")	UN	2,00	R\$ 34,68	R\$ 43,18	R\$ 86,36
14.5.7.3	C2690	VÁLVULA DE RETENÇÃO DE PÉ C/CRIVO D= 25mm (1")	UN	1,00	R\$ 60,33	R\$ 75,12	R\$ 75,12
14.5.7.4	C2699	VÁLVULA DE RETENÇÃO HORIZ.OU VERT. D= 25mm (1")	UN	2,00	R\$ 99,86	R\$ 124,35	R\$ 248,70
14.5.7.5	C2158	REGISTRO DE GAVETA BRUTO D= 25mm (1")	UN	3,00	R\$ 53,69	R\$ 67,10	R\$ 201,30
14.5.7.6	C3654	ADAPTADOR PVC P/ REGISTRO 32mm (1")	UN	6,00	R\$ 4,86	R\$ 6,05	R\$ 36,30
14.5.7.7	C2159	REGISTRO DE GAVETA BRUTO D= 32mm (1 1/4")	UN	1,00	R\$ 77,43	R\$ 96,42	R\$ 96,42
14.5.7.8	C3655	ADAPTADOR PVC P/ REGISTRO 40mm (1 1/4")	UN	2,00	R\$ 8,27	R\$ 10,30	R\$ 20,60
14.5.7.9	C2161	REGISTRO DE GAVETA BRUTO D= 50mm (2")	UN	1,00	R\$ 113,35	R\$ 141,14	R\$ 141,14
14.5.7.10	C3657	ADAPTADOR PVC P/ REGISTRO 60mm (2")	UN	2,00	R\$ 15,09	R\$ 18,79	R\$ 37,58
14.5.7.11	C2656	UNIÃO PVC SOLD. MARROM D= 32mm (1")	UN	2,00	R\$ 15,20	R\$ 18,93	R\$ 37,86
14.5.7.12	C2625	TUBO PVC SOLD. MARROM INCL.CONEXÕES D= 25mm(3/4")	M	11,36	R\$ 18,69	R\$ 23,27	R\$ 264,35
14.5.7.13	C2626	TUBO PVC SOLD. MARROM INCL.CONEXÕES D= 32mm(1")	M	11,04	R\$ 25,48	R\$ 31,73	R\$ 350,30
14.5.7.14	C2627	TUBO PVC SOLD. MARROM INCL.CONEXÕES D= 40mm (1 1/4")	M	6,73	R\$ 31,61	R\$ 39,36	R\$ 264,89
14.5.7.15	C2629	TUBO PVC SOLD. MARROM INCL.CONEXÕES D= 60mm (2")	M	6,95	R\$ 49,91	R\$ 62,15	R\$ 431,94
14.5.7.16	C0020	ADAPTADOR PVC SOLD. FLANGES LIVRES P/CX. D'ÁGUA 25mm (3/4")	UN	8,00	R\$ 13,22	R\$ 16,46	R\$ 131,68
14.5.7.17	C0021	ADAPTADOR PVC SOLD. FLANGES LIVRES P/CX. D'ÁGUA 32mm (1")	UN	2,00	R\$ 18,45	R\$ 22,97	R\$ 45,94
14.5.7.18	C0022	ADAPTADOR PVC SOLD. FLANGES LIVRES P/CX. D'ÁGUA 40mm (1 1/4")	UN	12,00	R\$ 32,99	R\$ 41,08	R\$ 492,96
14.5.7.19	C0024	ADAPTADOR PVC SOLD. FLANGES LIVRES P/CX. D'ÁGUA 60mm (2")	UN	6,00	R\$ 48,24	R\$ 60,07	R\$ 360,42
15		INSTALAÇÕES SANITÁRIAS, ÁGUAS PLUVIAIS E DRENOS					R\$ 35.741,27
15.1		INSTALAÇÕES SANITÁRIAS					R\$ 20.485,89
15.1.1		IMPLANTAÇÃO					R\$ 8.992,49
15.1.1.1	C2594	TUBO PVC BRANCO P/ESGOTO D=100mm (4") - JUNTA C/ANÉIS	M	113,12	R\$ 30,43	R\$ 37,89	R\$ 4.286,12
15.1.1.2	COMP.EXT_08	CAIXA EM ALV. TIJ. FURADO, ESP= 10CM (60X60X60cm), SEM TAMPA, FUNDO BRITA	UN	12,00	R\$ 129,22	R\$ 160,90	R\$ 1.930,80
15.1.1.3	C4773	TAMPA EM CONCRETO ARMADO, ESPESSURA 0,08M	M2	7,68	R\$ 107,64	R\$ 134,03	R\$ 1.029,35
15.1.1.4	C0612	ESCAVAÇÃO MANUAL C/ APILOAMENTO DE FUNDO P/ CAIXA EM ALVENARIA	UN	12,00	R\$ 68,40	R\$ 85,17	R\$ 1.022,04
15.1.1.5	C2784	ESCAVAÇÃO MANUAL SOLO DE 1A. CAT. PROF. ATÉ 1.50m	M3	9,05	R\$ 39,15	R\$ 48,75	R\$ 441,19
15.1.1.6	C2921	REATERRO C/COMPACTAÇÃO MANUAL S/CONTROLE, MATERIAL DA VALA	M3	9,05	R\$ 25,11	R\$ 31,27	R\$ 282,99
15.1.2		REVESTIMENTO EXTERNO E PINTURA					R\$ 9.225,66
15.1.2.1	C2595	TUBO PVC BRANCO P/ESGOTO D=40mm (1 1/2")	M	41,81	R\$ 12,70	R\$ 15,81	R\$ 661,02
15.1.2.2	C2597	TUBO PVC BRANCO P/ESGOTO D=50mm (2") - JUNTA C/ANÉIS	M	138,28	R\$ 17,78	R\$ 22,14	R\$ 3.061,52
15.1.2.3	C2599	TUBO PVC BRANCO P/ESGOTO D=75mm (3") - JUNTA C/ANÉIS	M	1,90	R\$ 27,45	R\$ 34,18	R\$ 64,94
15.1.2.4	C2594	TUBO PVC BRANCO P/ESGOTO D=100mm (4") - JUNTA C/ANÉIS	M	61,93	R\$ 30,43	R\$ 37,89	R\$ 2.346,53
15.1.2.5	C1551	JOELHO PVC BRANCO P/ESGOTO D=40mm (1 1/2")	UN	41,00	R\$ 12,18	R\$ 15,17	R\$ 621,97
15.1.2.6	C1552	JOELHO PVC BRANCO P/ESGOTO D=50mm (2")	UN	31,00	R\$ 13,10	R\$ 16,31	R\$ 505,61
15.1.2.7	C1549	JOELHO PVC BRANCO P/ESGOTO D=100mm (4")	UN	13,00	R\$ 26,84	R\$ 33,42	R\$ 434,46
15.1.2.8	C4388	JOELHO 45 PVC BRANCO PARA ESGOTO D=40mm (1 1/4")	UN	3,00	R\$ 14,11	R\$ 17,57	R\$ 52,71
15.1.2.9	C4669	JOELHO 45 PVC BRANCO PARA ESGOTO D=50mm (2")	UN	3,00	R\$ 15,82	R\$ 19,70	R\$ 59,10
15.1.2.10	C4390	JOELHO 45 PVC BRANCO PARA ESGOTO D=100mm (4")	UN	3,00	R\$ 24,77	R\$ 30,84	R\$ 92,52
15.1.2.11	C1576	JUNÇÃO SIMPLES DE REDUÇÃO PVC P/ESGOTO 100X50mm (4"X2")-C/ANÉIS	UN	1,00	R\$ 37,29	R\$ 46,43	R\$ 46,43
15.1.2.12	C1574	JUNÇÃO SIMPLES C/INSPEÇÃO PVC P/ESGOTO D=100mm (4")-C/ANÉIS	UN	1,00	R\$ 39,15	R\$ 48,75	R\$ 48,75
15.1.2.13	C2359	TÊ PVC BRANCO P/ESGOTO D=50MM (2")-JUNTAS SOLD.	UN	34,00	R\$ 17,41	R\$ 21,68	R\$ 737,12
15.1.2.14	C2356	TÊ PVC BRANCO P/ESGOTO D=100mm (4")-JUNTAS SOLD.	UN	1,00	R\$ 35,13	R\$ 43,74	R\$ 43,74
15.1.2.15	C2347	TÊ PVC BRANCO C/REDUÇÃO P/ESGOTO D=100X50mm (4"X2")	UN	11,00	R\$ 32,80	R\$ 40,84	R\$ 449,24
15.1.3		POÇOS E CAIXAS					R\$ 2.267,74
15.1.3.1	89709	RALO SIFONADO, PVC, DN 100 X 40 MM, JUNTA SOLDÁVEL, FORNECIDO E INSTALADO EM RAMAL DE DESCARGA OU EM RAMAL DE ESGOTO SANITÁRIO. AF 12/2018	UN	6,00	R\$ 10,15	R\$ 12,64	R\$ 75,84
15.1.3.2	C4378	CAIXA SIFONADA PVC 150 X 185 X 75MM, ACABAMENTO CROMADO (GRELHA OU TAMPA CEGA)	UN	17,00	R\$ 60,27	R\$ 86,38	R\$ 1.463,46
15.1.3.3	C0601	CAIXA DE GORDURA/SABÃO EM ALVENARIA	UN	2,00	R\$ 290,49	R\$ 361,72	R\$ 723,44

15.2		ÁGUAS PLUVIAIS			R\$ 8.533,77		
15.2.1	C2599	TUBO PVC BRANCO P/ESGOTO D=75mm (3") - JUNTA C/ANÉIS	M	26,35	R\$ 27,45	R\$ 34,18	R\$ 900,64
15.2.2	C4760	TUBO PVC SERIE REFORÇADA P/ ESGOTO D=100MM (4") - INCLUSIVE CONEXOES	M	56,82	R\$ 40,78	R\$ 50,78	R\$ 885,32
15.2.3	C2601	TUBO PVC BRANCO RÍGIDO ESGOTO D=200mm (8")	M	19,28	R\$ 97,25	R\$ 105,77	R\$ 2.107,96
15.2.4	C1549	JOELHO PVC BRANCO P/ESGOTO D=100mm (4")	UN	7,00	R\$ 26,84	R\$ 33,42	R\$ 233,94
15.2.5	C2356	TÊ PVC BRANCO P/ESGOTO D=100mm (4")-JUNTAS SOLD.	UN	1,00	R\$ 35,13	R\$ 43,74	R\$ 43,74
15.2.6	C3995	GRELHA HEMISFÉRICA DE FERRO FUNDIDO D=150 mm (6")	UN	4,00	R\$ 118,00	R\$ 146,93	R\$ 587,72
15.2.7	COMP.EXT_09	CAIXA EM ALV. TIJ. FURADO, ESP= 10CM (60X80X60cm), SEM TAMPA, FUNDO BRITA	UN	5,00	R\$ 177,37	R\$ 220,86	R\$ 1.104,30
15.2.8	C4773	TAMPA EM CONCRETO ARMADO, ESPESSURA 0,08M	M2	5,00	R\$ 107,64	R\$ 134,03	R\$ 670,15
15.3		DRENO DE AR CONDICIONADO			R\$ 1.887,89		
15.3.1	C2625	TUBO PVC SOLD. MARROM INCL. CONEXÕES D= 25mm(3/4")	M	25,38	R\$ 18,69	R\$ 23,27	R\$ 590,59
15.3.2	COMP.EXT_09	CAIXA EM ALV. TIJ. FURADO, ESP= 10CM (60X80X60cm), SEM TAMPA, FUNDO BRITA	UN	5,00	R\$ 177,37	R\$ 220,86	R\$ 1.104,30
15.3.3	C4773	TAMPA EM CONCRETO ARMADO, ESPESSURA 0,08M	M2	1,44	R\$ 107,64	R\$ 134,03	R\$ 193,00
15.4		RASGOS E ESCAVAÇÕES			R\$ 4.833,72		
15.4.1	C2096	RASGO EM ALVENARIA P/TUBULAÇÕES D=32 A 50mm (1 1/4" A 2")	M	48,90	R\$ 9,27	R\$ 11,54	R\$ 564,31
15.4.2	C1239	ENCHIMENTO DE RASGO C/ARGAMASSA DIAM.= 32 A 50mm (1 1/4" A 2")	M	48,90	R\$ 6,30	R\$ 7,84	R\$ 383,38
15.4.3	C2784	ESCAVAÇÃO MANUAL SOLO DE 1A.CAT. PROF. ATÉ 1,50m	M3	28,81	R\$ 39,15	R\$ 48,75	R\$ 1.404,49
15.4.4	C0612	ESCAVAÇÃO MANUAL C/ APOIAMENTO DE FUNDO P/ CAIXA EM ALVENARIA	UN	11,00	R\$ 68,40	R\$ 85,17	R\$ 936,87
15.4.5	C2921	REATERRO C/COMPACTAÇÃO MANUAL S/CONTROLE, MATERIAL DA VALA	M3	25,04	R\$ 25,11	R\$ 31,27	R\$ 783,00
15.4.6	C0710	CARGA MECANIZADA DE TERRA EM CAMINHÃO BASCULANTE	M3	19,20	R\$ 3,06	R\$ 3,81	R\$ 73,15
15.4.7	C2530	TRANSPORTE DE MATERIAL, EXCETO ROCHA EM CAMINHÃO ATÉ 10KM	M3	19,20	R\$ 27,37	R\$ 34,08	R\$ 654,34
15.4.8	C2989	ESPALHAMENTO MECÂNICO DE SOLO EM BOTA FORA	M3	19,20	R\$ 1,43	R\$ 1,78	R\$ 34,18
16		INSTALAÇÃO DE COMBATE A INCÊNDIO			R\$ 5.421,82		
16.1	C1359	EXTINTOR DE GÁS CARBÔNICO OU PÓ QUÍMICO DE 4 OU 6KG	UN	4,00	R\$ 625,04	R\$ 778,30	R\$ 3.113,20
16.2	C4649	SINALIZAÇÃO PARA EXTINTOR	UN	4,00	R\$ 42,81	R\$ 53,31	R\$ 213,24
16.3	C4622	FITA ADESIVA ANTIDERRAPANTE E FOSFORESCENTE	UN	2,00	R\$ 40,24	R\$ 50,11	R\$ 100,22
16.4	C4628	PLACA EM ALUMÍNIO 20x25cm C/ VINIL APLICADO EM 1 FACE E FIXAÇÃO COM FITA DUPLA FACE (FORNECIMENTO E MONTAGEM)	UN	4,00	R\$ 17,96	R\$ 22,36	R\$ 89,44
16.5	C4394	LUMINÁRIA DE EMERGÊNCIA	UN	6,00	R\$ 244,97	R\$ 305,04	R\$ 1.830,24
16.6	C4850	PLACA EM ACRILICO ADESIVADA PARA SINALIZAÇÃO COM INDICAÇÃO DE ROTA DE FUGA 26X13CM	M	6,00	R\$ 10,10	R\$ 12,58	R\$ 75,48
17		INSTALAÇÃO DE GÁS			R\$ 12.194,48		
17.1	C2575	TUBO COBRE INCLUSIVE CONEXÕES D= 22mm (3/4") CLASSE E	M	27,34	R\$ 73,02	R\$ 90,92	R\$ 2.485,75
17.2	COMP.EXT_10	FITA ANTICORROSIVA PARA TUBULAÇÃO DE COBRE 50MMX10M	UN	4,00	R\$ 80,22	R\$ 99,89	R\$ 399,56
17.3	C1279	ESMALTE DUAS DEMÃOS EM ESQUADRIAS DE FERRO	M2	2,15	R\$ 35,87	R\$ 44,67	R\$ 96,04
17.4	C0466	BRAÇADEIRA TIPO "D", METÁLICA ATE 1"	UN	14,00	R\$ 5,80	R\$ 7,22	R\$ 101,08
17.5	10883/ORSE	Mangueira metálica para gás d=1/2" x 120cm	UN	3,00	R\$ 33,25	R\$ 41,40	R\$ 124,20
17.6	12896/ORSE	Válvula de segurança por pressão de 1/2"	UN	3,00	R\$ 90,72	R\$ 112,96	R\$ 338,88
17.7	09020/ORSE	Coifa em aço inox escovado G-220 AISI 304 liga 18.8, tipo parede, com filtros inercias, calha coletora de gordura e luminária, dimensões: Larg=4000 x Prof=1200 x	UN	1,00	R\$ 6.675,39	R\$ 8.312,20	R\$ 8.312,20
17.8	C3674	SUPOORTE EM BARRA CHATA DE FERRO ENGASTADO NA PAREDE P/BANCADAS E/OU PRATELEIRAS	UN	6,00	R\$ 12,20	R\$ 15,19	R\$ 121,02
17.9	C4757	PRATELEIRA PRE-MOLDADA "IN LOCO" DE CONCRETO ESP.=5,0CM	M2	0,36	R\$ 480,18	R\$ 597,92	R\$ 215,25
18		INSTALAÇÕES ELÉTRICAS			R\$ 133.570,58		
18.1		IMPLANTAÇÃO - ALIMENTAÇÃO E ILUMINAÇÃO EXTERNA			R\$ 32.486,77		
18.1.1	C3626	POSTE METÁLICO DECORATIVO CÔNICO RETO FLANGEADO H=4.0m P/01 OU 02 LUMINÁRIAS DECORATIVAS	UN	6,00	R\$ 1.100,03	R\$ 1.369,76	R\$ 8.218,56
18.1.2	101657	LUMINÁRIA DE LED PARA ILUMINAÇÃO PÚBLICA, DE 98 W ATÉ 137 W - FORNECIMENTO E INSTALAÇÃO. AF_08/2020	UN	7,00	R\$ 644,13	R\$ 802,07	R\$ 5.614,49
18.1.3	12807/ORSE	Refletor Slim LED 50W de potência, branco Frio, 6500K, Autovolt, marca G-light ou similar	UN	13,00	R\$ 105,17	R\$ 130,96	R\$ 1.702,48
18.1.4	08014/ORSE	Luminária de embutir em gramados ou jardins, ref.BW-544, Tecnolux ou similar, c/lâmpada PL 15w	UN	2,00	R\$ 372,30	R\$ 463,59	R\$ 927,18
18.1.5	12368/ORSE	Luminária de subtepor, (tecnolux ref.FLP-6478/2x20) tubled corpo/ refletor e abajur fabricadas em chapa de aço tratada e pintada em epoxi branco, para uso de 2 lampadas tubled de 20w	UN	1,00	R\$ 199,50	R\$ 248,42	R\$ 248,42
18.1.6	C1196	ELETRODUTO PVC ROSC.INCL.CONEXÕES D= 25mm (3/4")	M	103,79	R\$ 14,35	R\$ 17,87	R\$ 1.854,79
18.1.7	C1197	ELETRODUTO PVC ROSC.INCL.CONEXÕES D= 32mm (1")	M	27,24	R\$ 21,76	R\$ 27,10	R\$ 738,20
18.1.8	C1198	ELETRODUTO PVC ROSC.INCL.CONEXÕES D= 40mm (1 1/4")	M	10,94	R\$ 25,44	R\$ 31,68	R\$ 346,58
18.1.9	C1194	ELETRODUTO PVC ROSC.INCL.CONEXOES D= 60mm (2")	M	63,18	R\$ 38,62	R\$ 48,09	R\$ 3.038,33
18.1.10	C0540	CABO ISOLADO PVC 750V 2,5MM2	M	485,88	R\$ 5,82	R\$ 7,25	R\$ 3.522,63
18.1.11	C0554	CABO EM PVC 1000V 4MM2	M	81,72	R\$ 6,87	R\$ 8,55	R\$ 698,71
18.1.12	C0550	CABO EM PVC 1000V 16MM2	M	74,12	R\$ 14,42	R\$ 17,96	R\$ 1.331,20
18.1.13	C0588	CAIAÇÃO EM DUAS DEMÃOS COM SUPERCAL	M2	252,72	R\$ 4,28	R\$ 5,33	R\$ 1.347,00
18.1.14	COMP.EXT_11	CAIXA EM ALV. TIJ. FURADO, ESP= 10CM (30X30X46cm), SEM TAMPA, FUNDO BRITA	UN	6,00	R\$ 59,63	R\$ 74,25	R\$ 594,00
18.1.15	COMP.EXT_08	CAIXA EM ALV. TIJ. FURADO, ESP= 10CM (60X60X60cm), SEM TAMPA, FUNDO BRITA	UN	3,00	R\$ 129,22	R\$ 160,90	R\$ 482,70

18.1.16	G4773	TAMPA EM CONCRETO ARMADO, ESPESSURA 0,08M	M2	3,92	R\$ 107,64	R\$ 134,03	R\$ 525,40
18.1.17	C0612	ESCAVAÇÃO MANUAL C/ APILOAMENTO DE FUNDO P/ CAIXA EM ALVENARIA	UN	11,00	R\$ 68,40	R\$ 85,17	R\$ 936,87
18.1.18	C2784	ESCAVAÇÃO MANUAL SOLO DE 1A.CAT. PROF. ATÉ 1.50m	M3	4,49	R\$ 39,15	R\$ 48,75	R\$ 218,89
18.1.19	C2921	REATERRAMENTO C/COMPACTAÇÃO MANUAL S/CONTROLE, MATERIAL DA VALA	M3	4,49	R\$ 25,11	R\$ 31,27	R\$ 140,40
18.2		LUMINÁRIAS INTERNAS					R\$ 10.074,92
18.2.1	C1638	LUMINÁRIA FLUORESCENTE COMPLETA (2 X 32)W	UN	63,00	R\$ 99,73	R\$ 124,15	R\$ 7.823,34
18.2.2	C1661	LUMINÁRIA FLUORESCENTE COMPLETA (2 X 16)W	UN	17,00	R\$ 87,41	R\$ 108,84	R\$ 1.870,28
18.2.3	C4100	LUMINÁRIA DE EMBUTIR CILÍNDRICA COM ANEL DE ARREIMATE EM ALUMÍNIO ANODIZADO E PINTADO POR PROCESSO ELETROSTÁTICO COM REFLETOR EM ALUMÍNIO ANODIZADO	UN	2,00	R\$ 161,14	R\$ 200,65	R\$ 401,30
18.3		TOMADAS E INTERRUPTORES					R\$ 2.895,44
18.3.1	C2484	TOMADA 2 POLOS MAIS TERRA 20A 250V	UN	77,00	R\$ 18,34	R\$ 22,84	R\$ 1.758,68
18.3.2	C1494	INTERRUPTOR UMA TECLA SIMPLES 10A 250V	UN	24,00	R\$ 14,71	R\$ 18,32	R\$ 439,68
18.3.3	C1479	INTERRUPTOR DUAS TECLAS SIMPLES 10A 250V	UN	10,00	R\$ 25,94	R\$ 32,30	R\$ 323,00
18.3.4	C1489	INTERRUPTOR TRES TECLAS SIMPLES 10A 250V	UN	6,00	R\$ 36,62	R\$ 45,60	R\$ 273,60
18.3.5	C1492	INTERRUPTOR UMA TECLA PARALELO 10A 250V	UN	4,00	R\$ 20,17	R\$ 25,12	R\$ 100,48
18.4		ELETRODUTOS					R\$ 25.863,94
18.4.1	C1196	ELETRODUTO PVC ROSC.INCL.CONEXÕES D= 25mm (3/4")	M	1.187,84	R\$ 14,35	R\$ 17,87	R\$ 21.226,70
18.4.2	C1197	ELETRODUTO PVC ROSC.INCL.CONEXÕES D= 32mm (1")	M	116,54	R\$ 21,76	R\$ 27,10	R\$ 3.156,23
18.4.3	C1199	ELETRODUTO PVC ROSC.INCL.CONEXÕES D= 50mm (1 1/2")	M	39,93	R\$ 29,75	R\$ 37,04	R\$ 1.479,01
18.5		FIOS E CABOS					R\$ 40.683,88
18.5.1	C0540	CABO ISOLADO PVC 750V 2,5MM2	M	4.500,72	R\$ 5,82	R\$ 7,25	R\$ 32.630,22
18.5.2	C4377	CABO EM PVC 1000V 2,5 mm²	M	35,91	R\$ 5,73	R\$ 7,13	R\$ 256,25
18.5.3	C0554	CABO EM PVC 1000V 4MM2	M	254,33	R\$ 6,87	R\$ 8,55	R\$ 2.174,52
18.5.4	C0556	CABO EM PVC 1000V 6MM2	M	206,10	R\$ 8,17	R\$ 10,17	R\$ 2.096,04
18.5.5	C0547	CABO EM PVC 1000V 10MM2	M	256,32	R\$ 10,66	R\$ 13,27	R\$ 3.401,37
18.5.6	C0518	CABO COBRE NU 16MM2	M	5,88	R\$ 17,14	R\$ 21,34	R\$ 125,48
18.6		CAIXA DE PASSAGEM					R\$ 3.828,16
18.6.1	C0621	CAIXA DE LIGAÇÃO EM CHAPA AÇO ESTAMPADA, 3"X3", 4"X2", 4"X4"	UN	33,00	R\$ 7,02	R\$ 8,74	R\$ 288,42
18.6.2	C4761	CAIXA DE LIGAÇÃO PVC 4" X 4"	UN	12,00	R\$ 8,65	R\$ 10,77	R\$ 129,24
18.6.3	91936	CAIXA OTOGONAL 4" X 4", PVC, INSTALADA EM LAJE - FORNECIMENTO E INSTALAÇÃO. AF 12/2015	UN	113,00	R\$ 9,17	R\$ 11,42	R\$ 1.290,46
18.6.4	C4762	CAIXA DE LIGAÇÃO PVC 4" X 2"	UN	121,00	R\$ 7,01	R\$ 8,73	R\$ 1.056,33
18.6.5	C0857	CONDUTE DE PVC DE 3/4" TIPO C - E - LL - LR	UN	4,00	R\$ 19,49	R\$ 24,27	R\$ 97,08
18.6.6	C0629	CAIXA DE PASSAGEM COM TAMPA PARAFUSADA 400X400X150mm	UN	1,00	R\$ 150,22	R\$ 187,05	R\$ 187,05
18.6.7	C0628	CAIXA DE PASSAGEM COM TAMPA PARAFUSADA 200X200X100mm	UN	9,00	R\$ 69,56	R\$ 86,62	R\$ 779,58
18.7		FIOS E CABOS					R\$ 8.212,57
18.7.1	C2090	QUADRO P/ MEDIÇÃO EM POSTE DE CONCRETO	UN	1,00	R\$ 1.284,43	R\$ 1.599,37	R\$ 1.599,37
18.7.2	C2077	QUADRO DE DISTRIBUIÇÃO DE LUZ EMBUTIR ATÉ 6 DIVISÕES, C/BARRAMENTO	UN	1,00	R\$ 163,88	R\$ 204,06	R\$ 204,06
18.7.3	C2067	QUADRO DE DISTRIBUIÇÃO DE LUZ EMBUTIR ATÉ 12 DIVISÕES 207X332X95mm, C/BARRAMENTO	UN	3,00	R\$ 240,97	R\$ 300,06	R\$ 900,18
18.7.4	C2068	QUADRO DE DISTRIBUIÇÃO DE LUZ EMBUTIR ATÉ 24 DIVISÕES 332X332X95mm, C/BARRAMENTO	UN	1,00	R\$ 294,95	R\$ 367,27	R\$ 367,27
18.7.5	C2065	QUADRO DE COMANDO DE BOMBAS - COMPLETO	UN	1,00	R\$ 329,80	R\$ 410,67	R\$ 410,67
18.7.6	C1092	DISJUNTOR MONOPOLAR EM QUADRO DE DISTRIBUIÇÃO 10A	UN	43,00	R\$ 19,72	R\$ 24,56	R\$ 1.056,08
18.7.7	C1093	DISJUNTOR MONOPOLAR EM QUADRO DE DISTRIBUIÇÃO 16A	UN	1,00	R\$ 19,72	R\$ 24,56	R\$ 24,56
18.7.8	C1096	DISJUNTOR MONOPOLAR EM QUADRO DE DISTRIBUIÇÃO 25A	UN	13,00	R\$ 19,72	R\$ 24,56	R\$ 319,28
18.7.9	C1098	DISJUNTOR MONOPOLAR EM QUADRO DE DISTRIBUIÇÃO 32A	UN	4,00	R\$ 25,83	R\$ 32,16	R\$ 128,64
18.7.10	C1101	DISJUNTOR MONOPOLAR EM QUADRO DE DISTRIBUIÇÃO 50A	UN	4,00	R\$ 25,83	R\$ 32,16	R\$ 128,64
18.7.11	C1122	DISJUNTOR TRIPOLAR EM QUADRO DE DISTRIBUIÇÃO 25A	UN	1,00	R\$ 81,04	R\$ 100,91	R\$ 100,91
18.7.12	C1124	DISJUNTOR TRIPOLAR EM QUADRO DE DISTRIBUIÇÃO 32A	UN	1,00	R\$ 81,04	R\$ 100,91	R\$ 100,91
18.7.13	C1131	DISJUNTOR TRIPOLAR EM QUADRO DE DISTRIBUIÇÃO 90A	UN	2,00	R\$ 117,46	R\$ 146,26	R\$ 292,52
18.7.14	C4530	DISJUNTOR DIFERENCIAL DR-16A - 40A, 30mA	UN	2,00	R\$ 130,60	R\$ 162,62	R\$ 325,24
18.7.15	C4562	DISPOSITIVO DE PROTEÇÃO CONTRA SURTOS DE TENSÃO - DPS's - 40 KA/440V	UN	16,00	R\$ 113,15	R\$ 140,89	R\$ 2.254,24
18.8		OUTROS ELEMENTOS					R\$ 9.524,90
18.8.1	C4765	ATERRAMENTO COMPLETO C/ HASTE COPPERWELD 5/8"X 2.40M	UN	3,00	R\$ 244,16	R\$ 304,03	R\$ 912,09
18.8.2	C3909	SOJ DA FOTÓFONICA	UN	3,00	R\$ 38,70	R\$ 48,19	R\$ 144,57
18.8.3	C2784	ESCAVAÇÃO MANUAL SOLO DE 1A.CAT. PROF. ATÉ 1.50m	M3	21,18	R\$ 39,15	R\$ 48,75	R\$ 1.032,53
18.8.4	C2921	REATERRAMENTO C/COMPACTAÇÃO MANUAL S/CONTROLE, MATERIAL DA VALA	M3	21,18	R\$ 25,11	R\$ 31,27	R\$ 662,30
18.8.5	C2095	RASGO EM ALVENARIA P/TUBULAÇÕES D=15 A 25mm (1/2" A 1")	M	516,20	R\$ 5,91	R\$ 7,36	R\$ 3.799,23
18.8.6	C1238	ENCHIMENTO DE RASGO C/ARGAMASSA DIAM.= 15 A 25mm (1/2" A 1")	M	516,20	R\$ 4,49	R\$ 5,59	R\$ 2.885,56
18.8.7	C2096	RASGO EM ALVENARIA P/TUBULAÇÕES D=32 A 50mm (1 1/4" A 2")	M	7,00	R\$ 9,27	R\$ 11,54	R\$ 80,78
18.8.8	C1239	ENCHIMENTO DE RASGO C/ARGAMASSA DIAM.= 32 A 50mm (1 1/4" A 2")	M	1,00	R\$ 6,30	R\$ 7,84	R\$ 7,84
19		CABEAMENTO ESTRUTURADO					R\$ 24.222,27
19.1		ELETRODUTO					R\$ 4.571,00

19.1.1	C1196	ELETRODUTO PVC ROSC.INCL.CONEXÕES D= 25mm (3/4")	M	77,79	R\$ 14,25	R\$ 17,87	R\$ 1.390,11
19.1.2	C1197	ELETRODUTO PVC ROSC.INCL.CONEXÕES D= 32mm (1")	M	61,04	R\$ 21,76	R\$ 27,10	R\$ 1.654,18
19.1.3	C1199	ELETRODUTO PVC ROSC.INCL.CONEXÕES D= 50mm (1 1/2")	M	2,32	R\$ 29,75	R\$ 37,04	R\$ 85,93
19.1.4	C1194	ELETRODUTO PVC ROSC.INCL.CONEXÕES D= 60mm (2")	M	29,96	R\$ 38,62	R\$ 48,08	R\$ 1.140,78
19.2		FIOS E CABOS					R\$ 6.742,39
19.2.1	C0568	CABO TELEFÔNICO CI 50-10	M	74,08	R\$ 15,07	R\$ 18,77	R\$ 1.390,48
19.2.2	C0537	CABO ISOLADO PVC 750V 6MM2	M	6,70	R\$ 7,80	R\$ 9,71	R\$ 65,06
19.2.3	C4533	CABO LÓGICO 4 PARES, CATEGORIA 6 - UTP	M	379,53	R\$ 11,19	R\$ 13,93	R\$ 5.286,85
19.3		TOMADAS					R\$ 1.924,74
19.3.1	07792/ORSE	Tomada dupla para lógica RJ45, 4"x4", embutir, completa	UN	12,00	R\$ 103,92	R\$ 129,40	R\$ 1.552,80
19.3.2	C4174	TOMADA PARA LÓGICA, COM 1 CONECTOR RJ45, 8 FIOS, CAT-5E, COMPLETA PARA CAIXA 4"x4" (NÃO INCLUSA)	UN	6,00	R\$ 49,78	R\$ 61,99	R\$ 371,94
19.4		ELETRODUTO					R\$ 9.473,83
19.4.1	00679/ORSE	Central telefônica (pabx - cpa 4/12)	UN	1,00	R\$ 964,71	R\$ 1.201,26	R\$ 1.201,26
19.4.2	C2085	QUADRO DE DISTRIBUIÇÃO, PADRÃO TELEBRÁS 400X400X120mm	UN	1,00	R\$ 115,47	R\$ 143,78	R\$ 143,78
19.4.3	C0390	BLOCO TELEFÔNICO DE LIGAÇÃO INTERNA BLI - 10	UN	3,00	R\$ 14,28	R\$ 17,78	R\$ 53,34
19.4.4	C3764	RACK FECHADO 24 U'S, 670mm, PROFUNDIDADE PADRÃO 19"	UN	1,00	R\$ 2.189,71	R\$ 2.726,63	R\$ 2.726,63
19.4.5	96304	PATCH PANEL 48 PORTAS, CATEGORIA 6 - FORNECIMENTO E INSTALAÇÃO. AF_11/2019	UN	1,00	R\$ 970,36	R\$ 1.208,29	R\$ 1.208,29
19.4.6	10726/ORSE	Fornecimento e instalação de Switch 24 portas 10/100 mbps + 2P10-100-1000 BT	UN	1,00	R\$ 1.196,84	R\$ 1.490,31	R\$ 1.490,31
19.4.7	10727/ORSE	Fornecimento e instalação de voice panel 24 portas cat 6	UN	2,00	R\$ 294,39	R\$ 366,57	R\$ 733,14
19.4.8	C3770	PATCH CABLE EXTRA-FLEXÍVEL RJ-45/RJ-45 DE 1,50m	UN	48,00	R\$ 14,84	R\$ 18,48	R\$ 887,04
19.4.9	C0628	CAIXA DE PASSAGEM COM TAMPA PARAFUSADA 200X200X100mm	UN	2,00	R\$ 69,56	R\$ 86,62	R\$ 173,24
19.4.10	C0629	CAIXA DE PASSAGEM COM TAMPA PARAFUSADA 400X400X150mm	UN	2,00	R\$ 150,22	R\$ 187,05	R\$ 374,10
19.4.11	COMP.EXT_08	CAIXA EM ALV. T.LJ. FURADO, ESP= 10CM (60X60X60cm), SEM TAMPA, FUNDO BRITA	UN	3,00	R\$ 129,22	R\$ 160,90	R\$ 482,70
19.5		OUTROS ELEMENTOS					R\$ 1.518,01
19.5.1	C4765	ATERRAMENTO COMPLETO C/ HASTE COPPERWELD 5/8"X 2.40M	UN	1,00	R\$ 244,16	R\$ 304,03	R\$ 304,03
19.5.2	C3909	SOLDA EXOTÉRMICA	UN	1,00	R\$ 38,70	R\$ 48,19	R\$ 48,19
19.5.3	C2784	ESCAVAÇÃO MANUAL SOLO DE 1A.CAT. PROF. ATÉ 1.50m	M3	9,19	R\$ 39,15	R\$ 48,75	R\$ 448,01
19.5.4	C1255	ESCAVAÇÃO MANUAL C/ APL. FUNDO P/ CAIXA EM ALVENARIA	M3	1,25	R\$ 68,40	R\$ 85,17	R\$ 106,46
19.5.5	C2921	REATERRO C/COMPACTAÇÃO MANUAL S/CONTROLE, MATERIAL DA VALA	M3	9,79	R\$ 25,11	R\$ 31,27	R\$ 306,13
19.5.6	C0710	CARGA MECANIZADA DE TERRA EM CAMINHÃO BASCULANTE	M3	0,84	R\$ 3,06	R\$ 3,81	R\$ 3,20
19.5.7	C2530	TRANSPORTE DE MATERIAL, EXCETO ROCHA EM CAMINHÃO ATÉ 10KM	M3	0,84	R\$ 27,37	R\$ 34,08	R\$ 28,63
19.5.8	C2989	ESPALHAMENTO MECÂNICO DE SOLO EM BOTA FORA	M3	0,84	R\$ 1,43	R\$ 1,78	R\$ 1,50
19.5.9	C2095	RASGO EM ALVENARIA P/TUBULAÇÕES D=15 A 25mm (1/2" A 1")	M	18,00	R\$ 5,91	R\$ 7,36	R\$ 132,48
19.5.10	C1238	ENCHIMENTO DE RASGO C/ARGAMASSA DIAM.= 15 A 25mm (1/2" A 1")	M	18,00	R\$ 4,49	R\$ 5,59	R\$ 100,62
19.5.11	C2096	RASGO EM ALVENARIA P/TUBULAÇÕES D=32 A 50mm (1 1/4" A 2")	M	2,00	R\$ 9,27	R\$ 11,54	R\$ 23,08
19.5.12	C1239	ENCHIMENTO DE RASGO C/ARGAMASSA DIAM.= 32 A 50mm (1 1/4" A 2")	M	2,00	R\$ 6,30	R\$ 7,84	R\$ 15,68
20		CLIMATIZAÇÃO					R\$ 27.908,81
20.1	C4776	REDE FRIGORÍGENA C/ TUBO DE COBRE 1/4" FLEXÍVEL, ISOLADO COM BORRACHA ELASTOMÉRICA, SUSTENTACÃO, SOLDA E LIMPEZA	M	8,00	R\$ 37,25	R\$ 47,01	R\$ 376,08
20.2	C4777	REDE FRIGORÍGENA C/ TUBO DE COBRE 3/8" FLEXÍVEL, ISOLADO COM BORRACHA ELASTOMÉRICA, SUSTENTACÃO, SOLDA E LIMPEZA	M	23,15	R\$ 38,44	R\$ 47,87	R\$ 1.108,19
20.3	C4778	REDE FRIGORÍGENA C/ TUBO DE COBRE 1/2" FLEXÍVEL, ISOLADO COM BORRACHA ELASTOMÉRICA, SUSTENTACÃO, SOLDA E LIMPEZA	M	8,00	R\$ 48,35	R\$ 60,21	R\$ 481,68
20.4	C4779	REDE FRIGORÍGENA C/ TUBO DE COBRE 5/8" FLEXÍVEL, ISOLADO COM BORRACHA ELASTOMÉRICA, SUSTENTACÃO, SOLDA E LIMPEZA	M	23,15	R\$ 56,62	R\$ 70,50	R\$ 1.632,08
20.5	C3863	SPLIT SYSTEM COMPLETO C/ CONTROLE REMOTO - CAP. 2,50 TR (FORNECIMENTO E MONTAGEM)	UN	3,00	R\$ 5.443,25	R\$ 6.777,93	R\$ 20.333,79
20.6	C3860	SPLIT SYSTEM COMPLETO C/ CONTROLE REMOTO - CAP. 1,00 TR (FORNECIMENTO E MONTAGEM)	UN	1,00	R\$ 2.606,56	R\$ 3.245,69	R\$ 3.245,69
20.7	C0466	BRAÇADEIRA TIPO "D", METÁLICA ATE 1"	UN	54,00	R\$ 5,80	R\$ 7,22	R\$ 389,88
20.8	C0480	BUCHA E ARRUELA DE AÇO GALV. D= 25mm (1")	PAR	54,00	R\$ 1,53	R\$ 1,91	R\$ 103,14
20.9	C2095	RASGO EM ALVENARIA P/TUBULAÇÕES D=15 A 25mm (1/2" A 1")	M	18,40	R\$ 5,91	R\$ 7,36	R\$ 135,42
20.10	C1238	ENCHIMENTO DE RASGO C/ARGAMASSA DIAM.= 15 A 25mm (1/2" A 1")	M	18,40	R\$ 4,49	R\$ 5,59	R\$ 102,86
21		PINTURA					R\$ 77.180,17
21.1		PAREDES					R\$ 55.668,90
21.1.1	C1209	EMASSAMENTO DE PAREDES INTERNAS 2 DEMÃOS C/MASSA A ÓLEO	M2	667,25	R\$ 16,16	R\$ 20,12	R\$ 13.425,07
21.1.2	C4167	LATEX ACRÍLICO TRÊS DEMÃOS EM PAREDES INTERNAS S/ MASSA	M2	667,25	R\$ 23,35	R\$ 29,08	R\$ 19.403,63
21.1.3	C1207	EMASSAMENTO DE PAREDES EXTERNAS 2 DEMÃOS C/MASSA ACRÍLICA	M2	563,63	R\$ 14,33	R\$ 17,84	R\$ 10.055,16
21.1.4	C1614	LATEX DUAS DEMÃOS EM PAREDES EXTERNAS S/MASSA	M2	520,14	R\$ 19,74	R\$ 24,56	R\$ 12.769,04
21.2		FORROS					R\$ 21.511,27
21.2.1	C1208	EMASSAMENTO DE PAREDES INTERNAS 2 DEMÃOS C/MASSA DE PVA	M2	582,33	R\$ 11,26	R\$ 14,02	R\$ 8.164,27
21.2.2	C1615	LATEX DUAS DEMÃOS EM PAREDES INTERNAS S/MASSA	M2	582,33	R\$ 18,41	R\$ 22,92	R\$ 13.347,00
22		ANEXOS					R\$ 63.878,48
22.1		COMPARTIMENTO PARA LIXO					R\$ 12.122,73
22.1.1		FUNDAÇÃO E ESTRUTURA					R\$ 2.648,35



22.1.1.1	G0954	ALVENARIA DE EMBASAMENTO DE PEDRA ARGAMASSADA	M3	0,84	R\$ 402,02	R\$ 500,60	R\$ 420,50
22.1.1.2	C4592	ALVENARIA DE EMBASAMENTO EM TIJOLO CERÂMICO FURADO C/ ARGAMASSA CIMENTO E AREIA 1:4	M3	0,21	R\$ 581,40	R\$ 723,96	R\$ 152,03
22.1.1.3	C0089	ANEL DE IMPERMEABILIZAÇÃO C/ARMAÇÃO EM FERRO	M3	0,05	R\$ 672,28	R\$ 837,12	R\$ 41,86
22.1.1.4	C2827	FORMA PLANA CHAPA COMPENSADA RESINADA, ESP.= 10mm UTIL. 3X	M2	6,18	R\$ 107,91	R\$ 134,37	R\$ 830,41
22.1.1.5	C0840	CONCRETO P/VIBR., FCK 15 MPa COM AGREGADO ADQUIRIDO	M3	0,23	R\$ 375,76	R\$ 467,90	R\$ 107,62
22.1.1.6	C1603	LANÇAMENTO E APLICAÇÃO DE CONCRETO C/ ELEVAÇÃO	M3	0,23	R\$ 216,84	R\$ 270,01	R\$ 62,10
22.1.1.7	C4151	ARMADURA DE AÇO CA 50/60	KG	13,80	R\$ 12,87	R\$ 16,03	R\$ 221,21
22.1.1.8	C4455	LAJE PRÉ-FABRICADA TRELIÇADA P/ FÔRRO - VÃO ATÉ 2,80 m	M2	5,85	R\$ 111,56	R\$ 138,91	R\$ 812,62
22.1.2		IMPERMEABILIZAÇÃO					R\$ 1.231,94
22.1.2.1	C2843	IMPERMEABILIZAÇÃO C/ EMULSÃO ASFÁLTICA CONSUMO 2kg/m²	M2	3,15	R\$ 29,84	R\$ 37,16	R\$ 117,05
22.1.2.2	C2188	REGULARIZAÇÃO DE SUPERFÍCIES HORIZONTAIS E VERTICAIS C/ ARGAMASSA DE CIMENTO E AREIA S/ PENEIRAMENTO, TRAÇO 1:3, ESP.= 6cm P/ APLICAÇÃO DE IMPERMEABILIZAÇÃO COM MANTA ASFÁLTICA, CLASSE B, ESTRUTURADA COM POLIESTER NÃO TECIDO, FACES EM POLIETILENO, TIPO IV, E=4MM	M2	5,95	R\$ 50,25	R\$ 62,57	R\$ 366,02
22.1.2.3	C5022	IMPREGNAÇÃO DE SUPERFÍCIES HORIZONTAIS E VERTICAIS C/ ARGAMASSA DE CIMENTO E AREIA S/ PENEIRAMENTO, TRAÇO 1:3, ESP.= 6cm P/ APLICAÇÃO DE IMPERMEABILIZAÇÃO COM MANTA ASFÁLTICA, CLASSE B, ESTRUTURADA COM POLIESTER NÃO TECIDO, FACES EM POLIETILENO, TIPO IV, E=4MM	M2	5,85	R\$ 71,19	R\$ 88,65	R\$ 518,60
22.1.2.4	C2057	PROTEÇÃO DE SUPERFÍCIES IMPERMEABILIZADAS	M2	5,85	R\$ 31,61	R\$ 39,36	R\$ 230,26
22.1.3		PISOS					R\$ 917,30
22.1.3.1	C3025	PISO MORTO CONCRETO FCK=13,5MPa C/PREPARO E LANÇAMENTO	M3	0,26	R\$ 498,10	R\$ 620,23	R\$ 161,26
22.1.3.2	C2181	REGULARIZAÇÃO DE BASE C/ ARGAMASSA CIMENTO E AREIA S/ PENEIRAR, TRAÇO 1:3 - ESP= 3cm	M2	3,65	R\$ 23,15	R\$ 28,83	R\$ 105,23
22.1.3.3	C3001	CERÂMICA ESMALTADA RETIFICADA C/ ARG. PRE-FABRICADA ACIMA DE 30x30 cm (900 cm²) - PEL-5/PEL-4 - P/ PISO	M2	3,65	R\$ 81,53	R\$ 101,52	R\$ 370,55
22.1.3.4	C1427	REJUNTAMENTO C/ ARG. PRE-FABRICADA, JUNTA ENTRE 2mm E 6mm EM CERÂMICA, ACIMA DE 30x30 cm (900 cm²) E PORCELANATOS (PAREDE/PISO)	M2	3,65	R\$ 8,34	R\$ 10,38	R\$ 37,89
22.1.3.5	C2284	SOLEIRA DE GRANITO L= 15cm	M	2,60	R\$ 74,89	R\$ 93,25	R\$ 242,45
22.1.4		PAREDES					R\$ 1.164,62
22.1.4.1	C0073	ALVENARIA DE TIJOLO CERÂMICO FURADO (9x19x19)cm C/ARGAMASSA MISTA DE CAL HIDRATADA ESP.=10cm (1:2:8)	M2	15,22	R\$ 56,83	R\$ 70,76	R\$ 1.076,97
22.1.4.2	C0804	COBOGÓ ANTI-CHUVA (50x40)cm C/ARG. CIMENTO E AREIA TRAÇO 1:3	M2	0,29	R\$ 78,97	R\$ 98,33	R\$ 28,52
22.1.4.3	C2666	VERGA RETA DE CONCRETO ARMADO	M3	0,03	R\$ 1.582,81	R\$ 1.970,92	R\$ 59,13
22.1.5		REVESTIMENTOS					R\$ 2.205,94
22.1.5.1	C0776	CHAPISCO C/ ARGAMASSA DE CIMENTO E AREIA S/PENEIRAR TRAÇO 1:3 ESP.= 5mm P/ PAREDE	M2	33,52	R\$ 5,87	R\$ 7,31	R\$ 245,03
22.1.5.2	C3409	REBOCO C/ ARGAMASSA DE CIMENTO E AREIA S/ PENEIRAR, TRAÇO 1:4	M2	13,22	R\$ 31,20	R\$ 38,85	R\$ 513,60
22.1.5.3	C1221	EMBOÇO C/ ARGAMASSA DE CIMENTO E AREIA S/ PENEIRAR, TRAÇO 1:4	M2	20,30	R\$ 29,10	R\$ 36,24	R\$ 736,67
22.1.5.4	C4445	CERÂMICA ESMALTADA RETIFICADA C/ ARG. PRE-FABRICADA ACIMA DE 30x30cm (900cm²) - PEL-5/PEL-4 - P/ PAREDE	M2	4,45	R\$ 85,66	R\$ 106,66	R\$ 474,64
22.1.5.5	C0778	CHAPISCO C/ ARGAMASSA DE CIMENTO E AREIA S/ PENEIRAR TRAÇO 1:3 ESP=5 mm P/ TETO	M2	4,45	R\$ 11,52	R\$ 14,34	R\$ 63,81
22.1.5.6	C3035	REBOCO C/ ARGAMASSA DE CIMENTO E AREIA S/ PENEIRAR TRAÇO 1:4, ESP=20 mm P/ TETO	M2	4,45	R\$ 31,26	R\$ 38,92	R\$ 173,19
22.1.6		PINTURA					R\$ 973,33
22.1.6.1	C1207	EMASSAMENTO DE PAREDES EXTERNAS 2 DEMÃOS C/MASSA ACRÍLICA	M2	19,07	R\$ 14,33	R\$ 17,84	R\$ 340,21
22.1.6.2	C1614	LATEX DUAS DEMÃOS EM PAREDES EXTERNAS S/MASSA	M2	19,07	R\$ 19,74	R\$ 24,58	R\$ 468,74
22.1.6.3	C1208	EMASSAMENTO DE PAREDES INTERNAS 2 DEMÃOS C/MASSA DE PVA	M2	4,45	R\$ 11,26	R\$ 14,02	R\$ 62,39
22.1.6.4	C1615	LATEX DUAS DEMÃOS EM PAREDES INTERNAS S/MASSA	M2	4,45	R\$ 18,41	R\$ 22,92	R\$ 101,99
22.1.7		ESQUADRIAS					R\$ 2.981,17
22.1.7.1	C2903	PORTAO DE TUBO DE AÇO GALVANIZADO DE 2" (1x2)m, INCL. PILARES DE SUSTENTACÃO	UN	1,00	R\$ 1.266,17	R\$ 1.576,63	R\$ 1.576,63
22.1.7.2	C1279	ESMALTE DUAS DEMÃOS EM ESQUADRIAS DE FERRO	M2	4,00	R\$ 35,87	R\$ 44,67	R\$ 178,68
22.1.7.3	C1991	PORTA SASAZAKI-VENEZIANA, INCLUSIVE BATENTES E FERRAGENS	M2	3,36	R\$ 293,00	R\$ 364,84	R\$ 1.225,86
22.2		COMPARTIMENTO PARA GÁS					R\$ 8.468,81
22.2.1		FUNDAÇÃO E ESTRUTURA					R\$ 2.116,94
22.2.1.1	C0054	ALVENARIA DE EMBASAMENTO DE PEDRA ARGAMASSADA	M3	0,65	R\$ 402,02	R\$ 500,60	R\$ 325,39
22.2.1.2	C4592	ALVENARIA DE EMBASAMENTO EM TIJOLO CERÂMICO FURADO C/ ARGAMASSA CIMENTO E AREIA 1:4	M3	0,16	R\$ 581,40	R\$ 723,96	R\$ 115,83
22.2.1.3	C0089	ANEL DE IMPERMEABILIZAÇÃO C/ARMAÇÃO EM FERRO	M3	0,04	R\$ 672,28	R\$ 837,12	R\$ 33,48
22.2.1.4	C2827	FORMA PLANA CHAPA COMPENSADA RESINADA, ESP.= 10mm UTIL. 3X	M2	6,18	R\$ 107,91	R\$ 134,37	R\$ 830,41
22.2.1.5	C0840	CONCRETO P/VIBR., FCK 15 MPa COM AGREGADO ADQUIRIDO	M3	0,23	R\$ 375,76	R\$ 467,90	R\$ 107,62
22.2.1.6	C1603	LANÇAMENTO E APLICAÇÃO DE CONCRETO C/ ELEVAÇÃO	M3	0,23	R\$ 216,84	R\$ 270,01	R\$ 62,10
22.2.1.7	C4151	ARMADURA DE AÇO CA 50/60	KG	13,80	R\$ 12,87	R\$ 16,03	R\$ 221,21
22.2.1.8	C4455	LAJE PRÉ-FABRICADA TRELIÇADA P/ FÔRRO - VÃO ATÉ 2,80 m	M2	3,03	R\$ 111,56	R\$ 138,91	R\$ 420,90
22.2.2		IMPERMEABILIZAÇÃO					R\$ 642,12
22.2.2.1	C2843	IMPERMEABILIZAÇÃO C/ EMULSÃO ASFÁLTICA CONSUMO 2kg/m²	M2	1,74	R\$ 29,84	R\$ 37,16	R\$ 64,66
22.2.2.2	C2188	REGULARIZAÇÃO DE SUPERFÍCIES HORIZONTAIS E VERTICAIS C/ ARGAMASSA DE CIMENTO E AREIA S/ PENEIRAMENTO, TRAÇO 1:3, ESP.= 6cm P/ APLICAÇÃO DE IMPERMEABILIZAÇÃO COM MANTA ASFÁLTICA, CLASSE B, ESTRUTURADA COM POLIESTER NÃO TECIDO, FACES EM POLIETILENO, TIPO IV, E=4MM	M2	3,03	R\$ 50,25	R\$ 62,57	R\$ 189,59
22.2.2.3	C5022	IMPREGNAÇÃO DE SUPERFÍCIES HORIZONTAIS E VERTICAIS C/ ARGAMASSA DE CIMENTO E AREIA S/ PENEIRAMENTO, TRAÇO 1:3, ESP.= 6cm P/ APLICAÇÃO DE IMPERMEABILIZAÇÃO COM MANTA ASFÁLTICA, CLASSE B, ESTRUTURADA COM POLIESTER NÃO TECIDO, FACES EM POLIETILENO, TIPO IV, E=4MM	M2	3,03	R\$ 71,19	R\$ 88,65	R\$ 268,61
22.2.2.4	C2057	PROTEÇÃO DE SUPERFÍCIES IMPERMEABILIZADAS	M2	3,03	R\$ 31,61	R\$ 39,36	R\$ 119,26
22.2.3		PISOS					R\$ 479,24
22.2.3.1	C3025	PISO MORTO CONCRETO FCK=13,5MPa C/PREPARO E LANÇAMENTO	M3	0,12	R\$ 498,10	R\$ 620,23	R\$ 74,43
22.2.3.2	C2181	REGULARIZAÇÃO DE BASE C/ ARGAMASSA CIMENTO E AREIA S/ PENEIRAR, TRAÇO 1:3 - ESP= 3cm	M2	1,75	R\$ 23,15	R\$ 28,83	R\$ 50,45
22.2.3.3	C3001	CERÂMICA ESMALTADA RETIFICADA C/ ARG. PRE-FABRICADA ACIMA DE 30x30 cm (900 cm²) - PEL-5/PEL-4 - P/ PISO	M2	1,75	R\$ 81,53	R\$ 101,52	R\$ 177,66
22.2.3.4	C1427	REJUNTAMENTO C/ ARG. PRE-FABRICADA, JUNTA ENTRE 2mm E 6mm EM CERÂMICA, ACIMA DE 30x30 cm (900 cm²) E PORCELANATOS (PAREDE/PISO)	M2	1,75	R\$ 8,34	R\$ 10,38	R\$ 18,17

22.2.3.5	C2284	SOLEIRA DE GRANITO L= 15cm	M	1,70	R\$ 74,89	R\$ 93,25	R\$ 158,53
22.2.4		PAREDES					R\$ 1.354,05
22.2.4.1	C0073	ALVENARIA DE TIJOLO CERAMICO FURADO (9x19x19)cm C/ARGAMASSA MISTA DE CAL HIDRATADA ESP.=10cm (1:2:8)	M2	8,49	R\$ 56,83	R\$ 70,76	R\$ 600,75
22.2.4.2	C0901	COBOGÓ ANTI CHUVA (50x10)cm C/ARG. CIMENTO E AREIA TRAÇO 1:3	M2	7,26	R\$ 78,97	R\$ 99,33	R\$ 713,88
22.2.4.3	C2666	VERGA PETA DE CONCRETO ARMADO	M3	0,02	R\$ 1.582,81	R\$ 1.270,92	R\$ 39,42
22.2.5		REVESTIMENTOS					R\$ 2.090,83
22.2.5.1	C0776	CHAPISCO C/ ARGAMASSA DE CIMENTO E AREIA S/PENEIRAR TRAÇO 1:3 ESP.= 5mm P/ PAREDE	M2	17,48	R\$ 5,87	R\$ 7,31	R\$ 187,78
22.2.5.2	C3409	REBOCO C/ ARGAMASSA DE CIMENTO E AREIA S/ PENEIRAR, TRAÇO 1:4	M2	7,26	R\$ 31,20	R\$ 38,85	R\$ 202,05
22.2.5.3	C1221	EMBOÇO C/ ARGAMASSA DE CIMENTO E AREIA S/ PENEIRAR, TRAÇO 1:4	M2	10,22	R\$ 29,10	R\$ 36,73	R\$ 370,37
22.2.5.4	C4445	CERÂMICA ESMALTADA RETIFICADA C/ ARG. PRE-FABRICADA ACIMA DE 30x30cm (900cm²) - PEI-5/PEI-4 - P/ PAREDE	M2	10,22	R\$ 85,66	R\$ 106,66	R\$ 1.090,07
22.2.5.5	C1427	REJUNTAMENTO C/ ARG. PRE-FABRICADA, JUNTA ENTRE 2mm e 6mm EM CERÂMICA, ACIMA DE 30x30 cm (900 cm²) E PORCELANATOS (PAREDE/PISO)	M2	10,22	R\$ 8,34	R\$ 10,38	R\$ 106,08
22.2.5.6	C0778	CHAPISCO C/ ARGAMASSA DE CIMENTO E AREIA S/ PENEIRAR TRAÇO 1:3 ESP=5 mm P/ TETO	M2	2,14	R\$ 11,52	R\$ 14,34	R\$ 30,69
22.2.5.7	C3035	REBOCO C/ ARGAMASSA DE CIMENTO E AREIA S/ PENEIRAR TRAÇO 1:6, ESP=20 mm P/ TETO	M2	2,14	R\$ 31,26	R\$ 38,92	R\$ 83,29
22.2.6		PINTURA					R\$ 515,55
22.2.6.1	C1207	EMASSAMENTO DE PAREDES EXTERNAS 2 DEMÃOS C/MASSA ACRÍLICA	M2	10,29	R\$ 14,33	R\$ 17,84	R\$ 183,57
22.2.6.2	C1614	LATEX DUAS DEMÃOS EM PAREDES EXTERNAS S/MASSA	M2	10,29	R\$ 19,74	R\$ 24,58	R\$ 252,93
22.2.6.3	C1208	EMASSAMENTO DE PAREDES INTERNAS 2 DEMÃOS C/MASSA DE PVA	M2	2,14	R\$ 11,26	R\$ 14,02	R\$ 30,00
22.2.6.4	C1615	LATEX DUAS DEMÃOS EM PAREDES INTERNAS S/MASSA	M2	2,14	R\$ 18,41	R\$ 22,92	R\$ 49,05
22.2.7		ESQUADRIAS					R\$ 1.225,86
22.2.7.1	C1991	PURTA SASAZAKI-VENEZIANA, INCLUSIVE BATENTES E FERRAGENS	M2	3,36	R\$ 293,00	R\$ 364,84	R\$ 1.225,86
22.2.8		SINALIZAÇÃO					R\$ 44,72
22.2.8.1	C4628	PLACA EM ALUMÍNIO 20x25cm C/ VINIL APLICADO EM 1 FACE E FIXAÇÃO COM FITA DUPLA FACE (FORNECIMENTO E MONTAGEM)	UN	2,00	R\$ 17,96	R\$ 22,36	R\$ 44,72
22.3		ESCADAS E RAMPAS					R\$ 43.286,94
22.3.1		ESCALA - ACESSO PRINCIPAL					R\$ 5.793,36
22.3.1.1	C1803	MURETA C/TIJOLO MACIÇO, REBOCADA, INCL. FUNDAÇÕES	M2	1,98	R\$ 320,60	R\$ 399,21	R\$ 790,44
22.3.1.2	C1207	EMASSAMENTO DE PAREDES EXTERNAS 2 DEMÃOS C/MASSA ACRÍLICA	M2	1,98	R\$ 14,33	R\$ 17,84	R\$ 35,32
22.3.1.3	C1614	LATEX DUAS DEMÃOS EM PAREDES EXTERNAS S/MASSA	M2	1,98	R\$ 19,74	R\$ 24,58	R\$ 48,67
22.3.1.4	C0330	ATERRO C/COMPACTAÇÃO MANUAL S/CONTROLE, MAT. C/AQUISIÇÃO	M3	3,83	R\$ 88,73	R\$ 110,49	R\$ 423,18
22.3.1.5	C3025	PISO MORTO CONCRETO FCK=13,5MPa C/PREPARO E LANÇAMENTO	M3	0,92	R\$ 498,10	R\$ 620,23	R\$ 570,61
22.3.1.6	C2181	REGULARIZAÇÃO DE BASE C/ ARGAMASSA CIMENTO E AREIA S/ PENEIRAR, TRAÇO 1:3 - ESP= 2cm	M2	13,17	R\$ 23,15	R\$ 28,83	R\$ 379,69
22.3.1.7	C3001	CERÂMICA ESMALTADA RETIFICADA C/ ARG. PRE-FABRICADA ACIMA DE 30x30 cm (900 cm²) - PEI-5/PEI-4 - P/ PISO	M2	13,17	R\$ 81,53	R\$ 101,52	R\$ 1.337,02
22.3.1.8	C1427	REJUNTAMENTO C/ ARG. PRE-FABRICADA, JUNTA ENTRE 2mm e 6mm EM CERÂMICA, ACIMA DE 30x30 cm (900 cm²) E PORCELANATOS (PAREDE/PISO)	M2	13,17	R\$ 8,34	R\$ 10,38	R\$ 136,70
22.3.1.9	C4624	PISO PODOTÁTIL EXTERNO EM PMC ESP. 3CM, ASSENTADO COM ARGAMASSA (FORNECIMENTO E ASSENTAMENTO)	M2	1,98	R\$ 107,26	R\$ 133,56	R\$ 264,45
22.3.1.10	C4832	CANTONEIRA DE ALUMÍNIO 1 1/4" X 1 1/4"	M	13,00	R\$ 29,85	R\$ 37,17	R\$ 483,21
22.3.1.11	C3506	GUARDA CORPO C/ CORRIMÃO EM TUBO DE AÇO GALVANIZADO 2"	M	2,40	R\$ 299,52	R\$ 372,96	R\$ 895,10
22.3.1.12	C1279	ESMALTE DUAS DEMÃOS EM ESQUADRIAS DE FERRO	M2	2,40	R\$ 35,87	R\$ 44,67	R\$ 107,21
22.3.1.13	C4648	PLACAS COM BRAILLE PARA SINALIZAÇÃO TÁTIL	UN	4,00	R\$ 64,80	R\$ 80,44	R\$ 321,76
22.3.2		RAMPA PRINCIPAL					R\$ 20.655,43
22.3.2.1	C1803	MURETA C/TIJOLO MACIÇO, REBOCADA, INCL. FUNDAÇÕES	M2	5,28	R\$ 320,60	R\$ 399,21	R\$ 2.107,83
22.3.2.2	C1207	EMASSAMENTO DE PAREDES EXTERNAS 2 DEMÃOS C/MASSA ACRÍLICA	M2	5,28	R\$ 14,33	R\$ 17,84	R\$ 94,20
22.3.2.3	C1614	LATEX DUAS DEMÃOS EM PAREDES EXTERNAS S/MASSA	M2	5,28	R\$ 19,74	R\$ 24,58	R\$ 129,78
22.3.2.4	C0330	ATERRO C/COMPACTAÇÃO MANUAL S/CONTROLE, MAT. C/AQUISIÇÃO	M3	2,55	R\$ 88,73	R\$ 110,49	R\$ 281,75
22.3.2.5	C1924	PISO RÚSTICO DE CONCRETO RIPADO (0.50X0.50)m JUNTAS= 5cm ESP.= 8cm	M2	18,21	R\$ 94,70	R\$ 117,92	R\$ 2.147,32
22.3.2.6	C4624	PISO PODOTÁTIL EXTERNO EM PMC ESP. 3CM, ASSENTADO COM ARGAMASSA (FORNECIMENTO E ASSENTAMENTO)	M2	0,90	R\$ 107,26	R\$ 133,56	R\$ 120,20
22.3.2.7	C4620	GUIA DE BALIZAMENTO EM ALVENARIA ESP.=10cm ALTURA ATÉ 15cm COMPLETAMENTE EXECUTADA E ACABAMENTO EM TEXTURA ACRÍLICA E TOPO EM CHAPIM EM PMC	M	24,00	R\$ 154,14	R\$ 191,94	R\$ 4.606,56
22.3.2.8	C3506	GUARDA CORPO C/ CORRIMÃO EM TUBO DE AÇO GALVANIZADO 2"	M	75,20	R\$ 299,52	R\$ 372,96	R\$ 9.398,59
22.3.2.9	C1279	ESMALTE DUAS DEMÃOS EM ESQUADRIAS DE FERRO	M2	25,20	R\$ 35,87	R\$ 44,67	R\$ 1.125,68
22.3.2.10	C4648	PLACAS COM BRAILLE PARA SINALIZAÇÃO TÁTIL	UN	8,00	R\$ 64,80	R\$ 80,44	R\$ 643,52
22.3.3		ESCALA - ACESSO AO PÁTIO					R\$ 3.237,58
22.3.3.1	C1803	MURETA C/TIJOLO MACIÇO, REBOCADA, INCL. FUNDAÇÕES	M2	0,79	R\$ 320,60	R\$ 399,21	R\$ 315,38
22.3.3.2	C1207	EMASSAMENTO DE PAREDES EXTERNAS 2 DEMÃOS C/MASSA ACRÍLICA	M2	0,79	R\$ 14,33	R\$ 17,84	R\$ 14,09
22.3.3.3	C1614	LATEX DUAS DEMÃOS EM PAREDES EXTERNAS S/MASSA	M2	0,79	R\$ 19,74	R\$ 24,58	R\$ 19,42
22.3.3.4	C0330	ATERRO C/COMPACTAÇÃO MANUAL S/CONTROLE, MAT. C/AQUISIÇÃO	M3	1,26	R\$ 88,73	R\$ 110,49	R\$ 139,22
22.3.3.5	C3025	PISO MORTO CONCRETO FCK=13,5MPa C/PREPARO E LANÇAMENTO	M3	0,46	R\$ 498,10	R\$ 620,23	R\$ 285,31
22.3.3.6	C2181	REGULARIZAÇÃO DE BASE C/ ARGAMASSA CIMENTO E AREIA S/ PENEIRAR, TRAÇO 1:3 - ESP= 3cm	M2	6,61	R\$ 23,15	R\$ 28,83	R\$ 190,57
22.3.3.7	C3001	CERÂMICA ESMALTADA RETIFICADA C/ ARG. PRE-FABRICADA ACIMA DE 30x30 cm (900 cm²) - PEI-5/PEI-4 - P/ PISO	M2	6,61	R\$ 81,53	R\$ 101,52	R\$ 671,05
22.3.3.8	C1427	REJUNTAMENTO C/ ARG. PRE-FABRICADA, JUNTA ENTRE 2mm e 6mm EM CERÂMICA, ACIMA DE 30x30 cm (900 cm²) E PORCELANATOS (PAREDE/PISO)	M2	6,61	R\$ 8,34	R\$ 10,38	R\$ 68,61
22.3.3.9	C4624	PISO PODOTÁTIL EXTERNO EM PMC ESP. 3CM, ASSENTADO COM ARGAMASSA (FORNECIMENTO E ASSENTAMENTO)	M2	1,53	R\$ 107,26	R\$ 133,56	R\$ 204,35
22.3.3.10	C4832	CANTONEIRA DE ALUMÍNIO 1 1/4" X 1 1/4"	M	7,51	R\$ 29,85	R\$ 37,17	R\$ 279,15
22.3.3.11	C3506	GUARDA CORPO C/ CORRIMÃO EM TUBO DE AÇO GALVANIZADO 2"	M	2,13	R\$ 299,52	R\$ 372,96	R\$ 794,40

22.3.3.12	C1279	ESMALTE DUAS DEMÃOS EM ESQUADRIAS DE FERRO	M2	2,13	R\$ 35,87	R\$ 44,67	R\$ 95,15
22.3.3.13	C4648	PLACAS COM BRAILLE PARA SINALIZAÇÃO TÁTIL	UN	2,00	R\$ 64,60	R\$ 80,44	R\$ 160,88
22.3.4		RAMPA - ACESSO AO PÁTIO					R\$ 7.710,61
22.3.4.1	C1803	MURETA C/TIJOLO MACIÇO, REBOCADA, INCL. FUNDAÇÕES	M2	3,40	R\$ 320,60	R\$ 399,21	R\$ 958,10
22.3.4.2	C1207	EMASSAMENTO DE PAREDES EXTERNAS 2 DEMÃOS C/MASSA ACRÍLICA	M2	2,40	R\$ 14,33	R\$ 17,84	R\$ 42,82
22.3.4.3	C1614	LATEX DUAS DEMÃOS EM PAREDES EXTERNAS S/MASSA	M2	2,40	R\$ 19,74	R\$ 24,58	R\$ 58,99
22.3.4.4	C0330	ATERRO C/COMPACTAÇÃO MANUAL S/CONTROLE, MAT. C/AQUISIÇÃO	M3	1,22	R\$ 88,73	R\$ 110,49	R\$ 139,80
22.3.4.5	C1924	PISO RÚSTICO DE CONCRETO RIPADO (0.50X0.50)m JUNTAS= 5cm ESP.= 8cm	M2	7,90	R\$ 94,70	R\$ 117,92	R\$ 931,57
22.3.4.6	C4624	PISO PODOTÁTIL EXTERNO EM PMC ESP. 3CM, ASSENTADO COM ARGAMASSA (FORNECIMENTO E ACENTAMENTO)	M2	0,36	R\$ 107,26	R\$ 133,58	R\$ 48,08
22.3.4.7	C4626	GUIA DE BALIZAMENTO EM ALVENARIA ESP.=10cm ALTURA ATE 15cm COMPLETAMENTE EXECUTADA E ACABAMENTO EM TEXTURA ACRÍLICA E TOPO EM CHAPIM EM PMC	M	0,36	R\$ 154,14	R\$ 191,94	R\$ 69,10
22.3.4.8	C3506	GUARDA CORPO C/ CORRIMÃO EM TUBO DE AÇO GALVANIZADO 2"	M	11,55	R\$ 299,52	R\$ 372,96	R\$ 4.307,69
22.3.4.9	C1279	ESMALTE DUAS DEMÃOS EM ESQUADRIAS DE FERRO	M2	11,55	R\$ 35,87	R\$ 44,67	R\$ 515,94
22.3.4.10	C4648	PLACAS COM BRAILLE PARA SINALIZAÇÃO TÁTIL	UN	8,00	R\$ 64,60	R\$ 80,44	R\$ 643,52
22.3.5		RAMPA - ENTRADA DE FUNCIONÁRIOS					R\$ 5.889,96
22.3.5.1	C1803	MURETA C/TIJOLO MACIÇO, REBOCADA, INCL. FUNDAÇÕES	M2	1,20	R\$ 320,60	R\$ 399,21	R\$ 479,05
22.3.5.2	C1207	EMASSAMENTO DE PAREDES EXTERNAS 2 DEMÃOS C/MASSA ACRÍLICA	M2	1,20	R\$ 14,33	R\$ 17,84	R\$ 21,41
22.3.5.3	C1614	LATEX DUAS DEMÃOS EM PAREDES EXTERNAS S/MASSA	M2	1,20	R\$ 19,74	R\$ 24,58	R\$ 29,50
22.3.5.4	C0330	ATERRO C/COMPACTAÇÃO MANUAL S/CONTROLE, MAT. C/AQUISIÇÃO	M3	0,94	R\$ 88,73	R\$ 110,49	R\$ 103,86
22.3.5.5	C1924	PISO RÚSTICO DE CONCRETO RIPADO (0.50X0.50)m JUNTAS= 5cm ESP.= 8cm	M2	6,68	R\$ 94,70	R\$ 117,92	R\$ 787,71
22.3.5.6	C4620	GUIA DE BALIZAMENTO EM ALVENARIA ESP.=10cm ALTURA ATE 15cm COMPLETAMENTE EXECUTADA E ACABAMENTO EM TEXTURA ACRÍLICA E TOPO EM CHAPIM EM PMC	M	5,70	R\$ 154,14	R\$ 191,94	R\$ 1.094,06
22.3.5.7	C3506	GUARDA CORPO C/ CORRIMÃO EM TUBO DE AÇO GALVANIZADO 2"	M	6,00	R\$ 299,52	R\$ 372,96	R\$ 2.237,76
22.3.5.8	C1970	PORTA DE FERRO EM CHAPA	M2	1,68	R\$ 226,44	R\$ 281,96	R\$ 473,69
22.3.5.9	C2284	SOLEIRA DE GRANITO L= 15cm	M	0,90	R\$ 74,89	R\$ 93,25	R\$ 83,93
22.3.5.10	C1279	ESMALTE DUAS DEMÃOS EM ESQUADRIAS DE FERRO	M2	9,36	R\$ 35,87	R\$ 44,67	R\$ 418,11
22.3.5.11	C4648	PLACAS COM BRAILLE PARA SINALIZAÇÃO TÁTIL	UN	2,00	R\$ 64,60	R\$ 80,44	R\$ 160,88
23		SERVIÇOS DIVERSOS					R\$ 11.079,68
23.1		LIMPEZA FINAL					R\$ 11.079,68
23.1.1	C1628	LIMPEZA GERAL	M2	551,53	R\$ 10,34	R\$ 12,88	R\$ 7.103,71
23.1.2	C3447	LIMPEZA DE PISO EM ÁREA URBANIZADA	M2	713,10	R\$ 1,11	R\$ 1,38	R\$ 984,08
23.1.3	C0702	CARGA MANUAL DE ENTULHO EM CAMINHÃO BASCULANTE	M3	55,15	R\$ 20,76	R\$ 25,85	R\$ 1.425,63
23.1.4	C2533	TRANSPORTE DE MATERIAL, EXCETO ROCHA EM CAMINHÃO ATÉ 5 KM	M3	55,15	R\$ 22,81	R\$ 28,40	R\$ 1.566,26
TOTAL GERAL COM BDI							R\$ 2.404.354,71

São Jorge Construções EIREL

Igor Lucetti Sousa
Sócio-Proprietário



DEMONSTRATIVO DE TAXA DE B.D.I. SERVIÇOS

SÃO JORGE CONSTRUÇÕES EIRELI

RUA DEP. JOÃO ADEODATO, 550 - SALA 318A

CENTRO - SOBRAL - CE - CEP: 62.010-450

CONTATO: IGOR LUCETTI / EMAIL: IGORLUCETTI@HOTMAIL.COM

FONE: (88) 9 9216-2132

CNPJ: 04.929.389/0001-05

CONSTRUÇÃO DO CENTRO DE EDUCAÇÃO INFANTIL (CEI) NO BAIRRO CENTRO

I - PARCELAS INCIDENTES SOBRE O CUSTO INDIRETO

1 - ADMINISTRAÇÃO CENTRAL (AC)	3,00%
--------------------------------	-------

II - PARCELAS INCIDENTES SOBRE O FATURAMENTO

1 - IMPOSTOS (I)		
1.1 - COFINS	3,00%	
1.2 - PIS	0,65%	
1.3 - CPRB	4,50%	
1.4 - ISS (CONSIDERADO SOBRE 50% DO VALOR DA OBRA)	2,00%	10,15%
2 - LUCRO (L)		6,16%
3 - GARANTIA (G) + SEGURO (S)		0,80%
4 - RISCO (R)		0,97%
5 - DESPESAS FINANCEIRAS (DF)		0,59%

III - CÁLCULO DO B.D.I.

$$B D I = \left(\frac{((1 + (AC + S + R + G)) \times (1 + DF)) \times (1 + L)}{(1 - I)} - 1 \right) \times 100$$
$$B D I = 24,52 \%$$

São Jorge Construções EIRELI.

Igor Lucetti Sousa
Sócio-Proprietário

CRONOGRAMA FÍSICO-FINANCEIRO

SÃO JORGE CONSTRUÇÕES EIRELI
 RUA DEP. JOÃO ADEODATO, 550 - SALA 318A
 CENTRO - SOBRAL - CE - CEP: 62.010-450
 EMAIL: IGORLUCETTI@HOTMAIL.COM
 FONE: (88) 9 9216-2132
 CNPJ: 04.929.389/0001-05

OBJETO: CONSTRUÇÃO DO CENTRO DE EDUCAÇÃO INFANTIL
 (CEI) NO BAIRRO CENTRO


LOCAL: MUNICÍPIO DE SOBRAL/CE

DATA: 17/06/2021

ESPECIFICAÇÃO DOS SERVIÇOS	PRAZOS														
	30 DIAS		60 DIAS		90 DIAS		120 DIAS		150 DIAS		180 DIAS		210 DIAS		
	%	R\$	%	R\$	%	R\$	%	R\$	%	R\$	%	R\$	%	R\$	
1	ADMINISTRAÇÃO LOCAL	8,33%	R\$ 7.484,01	8,33%	R\$ 7.484,01	8,33%	R\$ 7.484,01	8,33%	R\$ 7.484,01	8,33%	R\$ 7.484,01	8,33%	R\$ 7.484,01	8,33%	R\$ 7.484,01
2	SERVIÇOS PRELIMINARES	50,00%	R\$ 63.483,46	50,00%	R\$ 63.483,46	0,00%	R\$ 0,00	0,00%	R\$ 0,00	0,00%	R\$ 0,00	0,00%	R\$ 0,00	0,00%	R\$ 0,00
3	IMPLANTAÇÃO	0,00%	R\$ 0,00	100,00%	R\$ 359.479,39	0,00%	R\$ 0,00	0,00%	R\$ 0,00	0,00%	R\$ 0,00	0,00%	R\$ 0,00	0,00%	R\$ 0,00
4	MOVIMENTO DE TERRA	0,00%	R\$ 0,00	50,00%	R\$ 22.069,36	50,00%	R\$ 22.069,36	0,00%	R\$ 0,00	0,00%	R\$ 0,00	0,00%	R\$ 0,00	0,00%	R\$ 0,00
5	SERVIÇOS AUXILIARES	0,00%	R\$ 0,00	0,00%	R\$ 0,00	50,00%	R\$ 14.048,51	50,00%	R\$ 14.048,51	0,00%	R\$ 0,00	0,00%	R\$ 0,00	0,00%	R\$ 0,00
6	FUNDAÇÕES E ESTRUTURAS	0,00%	R\$ 0,00	0,00%	R\$ 0,00	30,00%	R\$ 144.935,95	30,00%	R\$ 144.935,95	40,00%	R\$ 193.247,93	0,00%	R\$ 0,00	0,00%	R\$ 0,00
7	PAREDES E PAINÉIS	0,00%	R\$ 0,00	0,00%	R\$ 0,00	0,00%	R\$ 0,00	0,00%	R\$ 0,00	50,00%	R\$ 52.704,18	50,00%	R\$ 52.704,18	0,00%	R\$ 0,00
8	ESQUADRIAS E FERRAGENS	0,00%	R\$ 0,00	0,00%	R\$ 0,00	0,00%	R\$ 0,00	0,00%	R\$ 0,00	0,00%	R\$ 0,00	0,00%	R\$ 0,00	50,00%	R\$ 56.333,45
9	VIDROS	0,00%	R\$ 0,00	0,00%	R\$ 0,00	0,00%	R\$ 0,00	0,00%	R\$ 0,00	0,00%	R\$ 0,00	0,00%	R\$ 0,00	0,00%	R\$ 0,00
10	COBERTURA	0,00%	R\$ 0,00	0,00%	R\$ 0,00	0,00%	R\$ 0,00	0,00%	R\$ 0,00	0,00%	R\$ 0,00	50,00%	R\$ 35.983,35	50,00%	R\$ 35.983,35
11	IMPERVEABILIZAÇÃO	0,00%	R\$ 0,00	0,00%	R\$ 0,00	0,00%	R\$ 0,00	0,00%	R\$ 0,00	50,00%	R\$ 21.596,25	50,00%	R\$ 21.596,25	0,00%	R\$ 0,00
12	REVESTIMENTOS	0,00%	R\$ 0,00	0,00%	R\$ 0,00	0,00%	R\$ 0,00	0,00%	R\$ 0,00	0,00%	R\$ 0,00	50,00%	R\$ 137.747,47	50,00%	R\$ 137.747,47
13	PISOS	0,00%	R\$ 0,00	0,00%	R\$ 0,00	0,00%	R\$ 0,00	0,00%	R\$ 0,00	0,00%	R\$ 0,00	0,00%	R\$ 0,00	0,00%	R\$ 0,00
14	INSTALAÇÕES HIDRÁULICAS	0,00%	R\$ 0,00	0,00%	R\$ 0,00	0,00%	R\$ 0,00	0,00%	R\$ 0,00	0,00%	R\$ 0,00	0,00%	R\$ 0,00	0,00%	R\$ 0,00
15	INSTALAÇÕES SANITÁRIAS, ÁGUAS PLUVIAIS E	0,00%	R\$ 0,00	0,00%	R\$ 0,00	0,00%	R\$ 0,00	0,00%	R\$ 0,00	0,00%	R\$ 0,00	0,00%	R\$ 0,00	0,00%	R\$ 0,00
16	INSTALAÇÃO DE COMBATE A INCÊNDIO	0,00%	R\$ 0,00	0,00%	R\$ 0,00	0,00%	R\$ 0,00	0,00%	R\$ 0,00	0,00%	R\$ 0,00	0,00%	R\$ 0,00	0,00%	R\$ 0,00
17	INSTALAÇÃO DE GÁS	0,00%	R\$ 0,00	0,00%	R\$ 0,00	0,00%	R\$ 0,00	0,00%	R\$ 0,00	0,00%	R\$ 0,00	0,00%	R\$ 0,00	0,00%	R\$ 0,00
18	INSTALAÇÕES ELÉTRICAS	0,00%	R\$ 0,00	0,00%	R\$ 0,00	0,00%	R\$ 0,00	0,00%	R\$ 0,00	0,00%	R\$ 0,00	0,00%	R\$ 0,00	0,00%	R\$ 0,00
19	CABEAMENTO ESTRUTURADO	0,00%	R\$ 0,00	0,00%	R\$ 0,00	0,00%	R\$ 0,00	0,00%	R\$ 0,00	0,00%	R\$ 0,00	0,00%	R\$ 0,00	0,00%	R\$ 0,00
20	CLIMATIZAÇÃO	0,00%	R\$ 0,00	0,00%	R\$ 0,00	0,00%	R\$ 0,00	0,00%	R\$ 0,00	0,00%	R\$ 0,00	0,00%	R\$ 0,00	0,00%	R\$ 0,00
21	PINTURA	0,00%	R\$ 0,00	0,00%	R\$ 0,00	0,00%	R\$ 0,00	0,00%	R\$ 0,00	0,00%	R\$ 0,00	0,00%	R\$ 0,00	0,00%	R\$ 0,00
22	ANEXOS	0,00%	R\$ 0,00	0,00%	R\$ 0,00	0,00%	R\$ 0,00	0,00%	R\$ 0,00	0,00%	R\$ 0,00	0,00%	R\$ 0,00	0,00%	R\$ 0,00
23	SERVIÇOS DIVERSOS	0,00%	R\$ 0,00	0,00%	R\$ 0,00	0,00%	R\$ 0,00	0,00%	R\$ 0,00	0,00%	R\$ 0,00	0,00%	R\$ 0,00	0,00%	R\$ 0,00
	SIMPLES	2,95%	R\$ 70.967,46	18,82%	R\$ 452.516,21	7,84%	R\$ 188.537,82	6,92%	R\$ 166.468,46	11,44%	R\$ 273.026,36	10,63%	R\$ 255.509,24	9,88%	R\$ 237.548,27
	ACUMULADO	2,95%	R\$ 70.967,46	21,77%	R\$ 523.483,67	29,61%	R\$ 712.021,49	36,54%	R\$ 878.489,95	47,98%	R\$ 1.153.516,31	58,60%	R\$ 1.409.025,55	68,48%	R\$ 1.646.573,82

SÃO JORGE CONSTRUÇÕES EIRELI

 Igor Lucetti Sousa
 Sócio-Proprietário


 17/06/2021

CRONOGRAMA FÍSICO-FINANCEIRO

SÃO JORGE CONSTRUÇÕES EIRELI
 RUA DEP. JOÃO ADEODATO, 550 - SALA 318A
 CENTRO - SOBRAL - CE - CEP: 62.010-450
 EMAIL: IGORLUCETTI@HOTMAIL.COM
 FONE: (88) 9 9216-2132
 CNPJ: 04.929.389/0001-05


OBJETO: CONSTRUÇÃO DO CENTRO DE EDUCAÇÃO INFANTIL
 (CEI) NO BAIRRO CENTRO

LOCAL: MUNICÍPIO DE SOBRAL/CE

DATA: 17/06/2021

ESPECIFICAÇÃO DOS SERVIÇOS	PRAZOS										TOTAIS (R\$)	
	240 DIAS		270 DIAS		300 DIAS		330 DIAS		360 DIAS			(%)
	%	R\$	%	R\$	%	R\$	%	R\$	%	R\$		
1 ADMINISTRAÇÃO LOCAL	8,33%	R\$ 7.484,01	8,33%	R\$ 7.484,01	8,33%	R\$ 7.484,01	8,33%	R\$ 7.484,01	8,37%	R\$ 7.519,94	100,00%	R\$ 89.844,00
2 SERVIÇOS PRELIMINARES	0,00%	R\$ 0,00	0,00%	R\$ 0,00	0,00%	R\$ 0,00	0,00%	R\$ 0,00	0,00%	R\$ 0,00	100,00%	R\$ 126.966,91
3 IMPLANTAÇÃO	0,00%	R\$ 0,00	0,00%	R\$ 0,00	0,00%	R\$ 0,00	0,00%	R\$ 0,00	0,00%	R\$ 0,00	100,00%	R\$ 359.479,39
4 MOVIMENTO DE TERRA	0,00%	R\$ 0,00	0,00%	R\$ 0,00	0,00%	R\$ 0,00	0,00%	R\$ 0,00	0,00%	R\$ 0,00	100,00%	R\$ 44.138,72
5 SERVIÇOS AUXILIARES	0,00%	R\$ 0,00	0,00%	R\$ 0,00	0,00%	R\$ 0,00	0,00%	R\$ 0,00	0,00%	R\$ 0,00	100,00%	R\$ 28.097,02
6 FUNDACÕES E ESTRUTURAS	0,00%	R\$ 0,00	0,00%	R\$ 0,00	0,00%	R\$ 0,00	0,00%	R\$ 0,00	0,00%	R\$ 0,00	100,00%	R\$ 483.119,82
7 PAREDES E PAINÉIS	0,00%	R\$ 0,00	0,00%	R\$ 0,00	0,00%	R\$ 0,00	0,00%	R\$ 0,00	0,00%	R\$ 0,00	100,00%	R\$ 105.408,36
8 ESQUADRIAS E FERRAGENS	50,00%	R\$ 56.333,45	0,00%	R\$ 0,00	0,00%	R\$ 0,00	0,00%	R\$ 0,00	0,00%	R\$ 0,00	100,00%	R\$ 112.666,90
9 VIDROS	50,00%	R\$ 6.492,15	50,00%	R\$ 6.492,15	0,00%	R\$ 0,00	0,00%	R\$ 0,00	0,00%	R\$ 0,00	100,00%	R\$ 12.984,30
10 COBERTURA	0,00%	R\$ 0,00	0,00%	R\$ 0,00	0,00%	R\$ 0,00	0,00%	R\$ 0,00	0,00%	R\$ 0,00	100,00%	R\$ 71.966,69
11 IMPERMEABILIZAÇÃO	0,00%	R\$ 0,00	0,00%	R\$ 0,00	0,00%	R\$ 0,00	0,00%	R\$ 0,00	0,00%	R\$ 0,00	100,00%	R\$ 43.180,49
12 REVESTIMENTOS	0,00%	R\$ 0,00	0,00%	R\$ 0,00	0,00%	R\$ 0,00	0,00%	R\$ 0,00	0,00%	R\$ 0,00	100,00%	R\$ 275.494,93
13 PISOS	50,00%	R\$ 53.137,13	50,00%	R\$ 53.137,13	0,00%	R\$ 0,00	0,00%	R\$ 0,00	0,00%	R\$ 0,00	100,00%	R\$ 106.274,26
14 INSTALAÇÕES HIDRÁULICAS	0,00%	R\$ 0,00	50,00%	R\$ 76.763,83	50,00%	R\$ 76.763,83	0,00%	R\$ 0,00	0,00%	R\$ 0,00	100,00%	R\$ 153.527,66
15 INSTALAÇÕES SANITÁRIAS, ÁGUAS PLUVIAIS E	0,00%	R\$ 0,00	50,00%	R\$ 17.870,64	50,00%	R\$ 17.870,64	0,00%	R\$ 0,00	0,00%	R\$ 0,00	100,00%	R\$ 35.741,27
16 INSTALAÇÃO DE COMBATE A INCÊNDIO	0,00%	R\$ 0,00	50,00%	R\$ 2.710,91	50,00%	R\$ 2.710,91	0,00%	R\$ 0,00	0,00%	R\$ 0,00	100,00%	R\$ 5.421,82
17 INSTALAÇÃO DE GÁS	0,00%	R\$ 0,00	0,00%	R\$ 0,00	100,00%	R\$ 12.194,48	0,00%	R\$ 0,00	0,00%	R\$ 0,00	100,00%	R\$ 12.194,48
18 INSTALAÇÕES ELÉTRICAS	30,00%	R\$ 40.071,17	30,00%	R\$ 40.071,17	40,00%	R\$ 53.428,23	0,00%	R\$ 0,00	0,00%	R\$ 0,00	100,00%	R\$ 133.570,58
19 CABEAMENTO ESTRUTURADO	0,00%	R\$ 0,00	0,00%	R\$ 0,00	100,00%	R\$ 24.229,97	0,00%	R\$ 0,00	0,00%	R\$ 0,00	100,00%	R\$ 24.229,97
20 CLIMATIZAÇÃO	0,00%	R\$ 0,00	50,00%	R\$ 13.954,41	0,00%	R\$ 0,00	50,00%	R\$ 13.954,41	0,00%	R\$ 0,00	100,00%	R\$ 27.908,81
21 PINTURA	0,00%	R\$ 0,00	0,00%	R\$ 0,00	0,00%	R\$ 0,00	50,00%	R\$ 38.590,09	50,00%	R\$ 38.590,09	100,00%	R\$ 77.180,17
22 ANEXOS	0,00%	R\$ 0,00	0,00%	R\$ 0,00	0,00%	R\$ 0,00	0,00%	R\$ 0,00	100,00%	R\$ 63.878,48	100,00%	R\$ 63.878,48
23 SERVIÇOS DIVERSOS	0,00%	R\$ 0,00	0,00%	R\$ 0,00	0,00%	R\$ 0,00	0,00%	R\$ 0,00	100,00%	R\$ 11.079,68	100,00%	R\$ 11.079,68
SIMPLES	6,80%	R\$ 163.517,91	9,09%	R\$ 218.484,24	8,10%	R\$ 194.682,06	2,50%	R\$ 60.028,50	5,04%	R\$ 121.068,19		R\$ 2.404.354,71
ACUMULADO	75,28%	R\$ 1.810.091,73	84,37%	R\$ 2.018.575,96	92,47%	R\$ 2.223.258,03	94,96%	R\$ 2.283.286,52	100,00%	R\$ 2.404.354,71		

São Jorge Construções EIRELI
 Igor Lucetti Sousa
 Proprietário





FICHA DE DADOS DO RESPONSÁVEL LEGAL DA EMPRESA

Sobral-CE, 05 de AGOSTO de 2021.

À

PREFEITURA MUNICIPAL DE SOBRAL

COMISSÃO PERMANENTE DE LICITAÇÃO

Ref.: TOMADA DE PREÇOS N° 17/21 – SME

Prezados Senhores,

A empresa SÃO JORGE CONSTRUÇÕES EIRELI, do ramo de construção civil, CNPJ 04.929.389/0001-05, da cidade de Sobral-CE, no seguinte endereço, Rua Deputado Joao Adeodato, 550, Sala 318 A, Centro, Sobral-CE. Apresenta a V. Sas. Dados pessoais do seguinte representante e/ou procurador da futura CONTRATADA, indicando para assinatura do Contrato:

NOME: IGOR LUCETTI SOUSA

NACIONALIDADE: BRASILEIRO

ESTADO CIVIL: CASADO

PROFISSÃO: ENGENHEIRO CIVIL

RG: N° 2000031012249

CPF: 993.201.693-49

CNPJ: 04.929.389/0001-05

DOMICÍLIO: RUA MARIA DA CONCEIÇÃO AZEVEDO, 1831, LOTE 34

CIDADE: SOBRAL-CE

UF: CE

CELULAR: 88 92162132

EMAIL: IGORLUCETTI@HOTMAIL.COM

São Jorge Construções Eireli
Igor Lucetti Sousa
Sócio-Proprietário