

LS Engenharia

LS ENGENHARIA & LOCAÇÕES EIRELI

RUA MONTE ALVERNE 675

JOCELY DANTAS DE ANDRADE TORRES - SOBRAL - CE - CEP: 62.042-240

CONTATO: BRENO LUCETTI / EMAIL: BRENOLUCETTI@HOTMAIL.COM

FONE: (85) 99210-8611

OBRA: CONTRATAÇÃO DE EMPRESA ESPECIALIZADA PARA REFORMA DA QUADRA DO JUNCO E URBANIZAÇÃO DO ENTORNO.

LOCAL: SOBRAL - CE

À comissão permanente de licitação

Sobral, 02 de MARÇO DE 2021

Ref.: **Tomada de Preços nº 048/2020-SEINF/CPL**

Prezados Senhores

Apresentamos a V.Sas. Nossa proposta para execução das obras objeto do edital.: TOMADA DE PREÇOS Nº 048/2020 – SEINF/CPL, pelo preço global de R\$467.708,44 (QUATROCENTOS E SESENTA E SETE MIL, SETECENTOS E OITO REAIS E QUARENTA E QUATRO CENTAVOS) com o prazo de execução de 150 dias corridos.

Caso nos seja adjudicado o objeto da presente licitação, nos comprometemos a assinar o contrato no prazo determinado no documento de convocação, indicado para este fim o Sr. Breno Lucetti Sousa, carteira de identidade nº 2000031013997, expedida em 12/08/2019, órgão expedidor SSP, e CPF nº 001.375.543-97, como representante legal desta empresa.

Informamos que o prazo de validade de nossa proposta é de 60 (sessenta) dias corridos, a contar da data da abertura da licitação.

Finalizando, declaramos que estamos de pleno acordo com todas as condições estabelecidas no edital da licitação e seus anexos.

Atenciosamente,

LS ENGENHARIA & LOCAÇÕES EIRELI

CNPJ: 32.925.202/0001-30

LS ENGENHARIA & LOCAÇÕES EIRELI

Breno Lucetti Sousa – Sócio Gerente

RG: nº 2000031013997 – CPF nº 001.375.543-97

LS ENGENHARIA & LOCAÇÕES EIRELI

RUA MONTE ALVERNE 675 / CEP:62.042-240

JOCELY DANTAS DE ANDRADE TORRES - SOBRAL - CE

CONTATO: BRENO LUCETTI / EMAIL: BRENO.LUCETTI@HOTMAIL.COM

FONE: (85) 992108611

CNPJ: 32.925.202/0001-30

LOCAL: SOBRAL - CE



TABELA DE REFERÊNCIA:

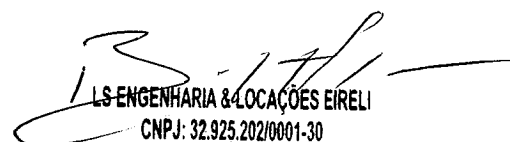
SEINFRA 28.1 ORSE MAI / 2020

BDI SERVIÇOS: BDI MATERIAL:

24,52%

OBRA: REFORMA DA QUADRA DO JUNCO E URBANIZAÇÃO DO ENTORNO.

ITEM	CÓDIGO	DESCRIÇÃO DOS SERVIÇOS	UND	QUANT.	VALOR UNIT. SEM BDI (R\$)	VALOR UNIT. COM BDI (R\$)	TOTAL R\$
1		ADMINISTRAÇÃO LOCAL					R\$ 10.884,00
1.1	COMP.EXT_01	ADMINISTRAÇÃO DA OBRA	%	100,00	R\$ 87,41	R\$ 108,84	R\$ 10.884,00
2		SERVIÇOS PRELIMINARES					R\$ 14.049,28
2.1	C2102	RASPAGEM E LIMPEZA DO TERRENO	M2	1550,84	R\$ 2,64	R\$ 3,29	R\$ 5.102,26
2.2	C1937	PLACAS PADRÃO DE OBRA	M2	6,00	R\$ 125,90	R\$ 156,77	R\$ 940,62
2.3	C4994	LOCAÇÃO DE CONTEINER ALMOXARIFADO COM PISO NAVAL - 6,00M X 2,35M	MÊS	4,00	R\$ 400,00	R\$ 498,08	R\$ 1.992,32
2.4	C2946	SANITÁRIOS E CHUVEIROS	M2	7,50	R\$ 143,34	R\$ 178,49	R\$ 1.338,68
2.5	C2851	INSTALAÇÕES PROVISÓRIAS DE ÁGUA	UN	1,00	R\$ 719,28	R\$ 895,65	R\$ 895,65
2.6	C2850	INSTALAÇÕES PROVISÓRIAS DE LUZ, FORÇA, TELEFONE E LÓGICA	UN	1,00	R\$ 1.268,05	R\$ 1.578,98	R\$ 1.578,98
2.7	C4731	CERCA COM ESTACAS DE MADEIRA ROLIÇA, D=10CM (DE 7 ÀTE 11CM), DISTANTES A 1,50M E MOURÕES ROLIÇOS, D=12CM (DE 10 ÀTE 15CM), DISTANTES A 50,00M - 4 FIOS DE ARAME FARPADO	M	148,50	R\$ 11,90	R\$ 14,82	R\$ 2.200,77
3		DEMOLIÇÕES E RETIRADAS					R\$ 21.631,12
3.1	C1069	DEMOLIÇÃO DE PISO INDUSTRIAL	M2	196,84	R\$ 31,98	R\$ 39,82	R\$ 7.838,17
3.2	C1043	DEMOLIÇÃO DE ALVENARIA DE TIJOLOS S/ REAPROVEITAMENTO	M3	135,75	R\$ 35,98	R\$ 44,80	R\$ 6.081,60
3.3	C2207	RETIRADA DE GUIAS PRÉ FABRICADAS DE CONCRETO	M	138,50	R\$ 6,00	R\$ 7,47	R\$ 1.034,60
3.4	C0702	CARGA MANUAL DE ENTULHO EM CAMINHÃO BASCULANTE	M3	145,59	R\$ 15,88	R\$ 19,77	R\$ 2.878,31
3.5	C2530	TRANSPORTE DE MATERIAL, EXCETO ROCHA EM CAMINHÃO ATÉ 10KM	M3	145,59	R\$ 20,95	R\$ 26,09	R\$ 3.798,44
4		PISOS					R\$ 48.612,63
4.1	C1611	LASTRO DE CONCRETO REGULARIZADO ESP.= 5CM	M2	260,60	R\$ 26,00	R\$ 32,38	R\$ 8.438,23
4.2	C1919	PISO INDUSTRIAL NATURAL ESP.= 12mm, INCLUS. POLIMENTO (EXTERNO)	M2	260,60	R\$ 55,29	R\$ 68,85	R\$ 17.942,31
4.3	COMP.EXT_02	POLIMENTO EM PISO INDUSTRIAL	M2	1051,66	R\$ 16,98	R\$ 21,14	R\$ 22.232,09
5		ALAMBRADO					R\$ 25.191,85
5.1	C0039	ALAMBRADO P/QUADRA ESPORTIVA ALTURA 1M	M	91,80	R\$ 118,56	R\$ 147,63	R\$ 13.552,43
5.2	COMP.EXT_03	ALAMBRADO P/QUADRA ESPORTIVA ALTURA 3M	M	46,50	R\$ 201,02	R\$ 250,31	R\$ 11.639,42
6		ARQUIBANCADA					R\$ 26.487,86
6.1	C2784	ESCAVAÇÃO MANUAL SOLO DE 1A.CAT. PROF. ATÉ 1.50m	M3	24,80	R\$ 28,01	R\$ 34,88	R\$ 865,02
6.2	C0054	ALVENARIA DE EMBASAMENTO DE PEDRA ARGAMASSADA	M3	14,88	R\$ 276,29	R\$ 344,04	R\$ 5.119,32
6.3	C4592	ALVENARIA DE EMBASAMENTO EM TIJOLO CERÂMICO FURADO C/ ARGAMASSA CIMENTO E AREIA 1:4	M3	4,96	R\$ 408,33	R\$ 508,45	R\$ 2.521,91
6.4	C0074	ALVENARIA DE TIJOLO CERÂMICO FURADO (9x19x19)cm C/ARGAMASSA MISTA DE CAL HIDRATADA ESP=20 cm	M2	127,10	R\$ 66,04	R\$ 82,23	R\$ 10.451,43
6.5	C0776	CHAPISCO C/ ARGAMASSA DE CIMENTO E AREIA S/PENEIRAR TRAÇO 1:3 ESP.= 5mm P/ PAREDE	M2	109,82	R\$ 4,41	R\$ 5,49	R\$ 602,91
6.6	C3037	REBOCO C/ ARGAMASSA DE CIMENTO E AREIA PENEIRADA, TRAÇO 1:4	M2	109,82	R\$ 28,07	R\$ 34,95	R\$ 3.838,21
6.7	C1611	LASTRO DE CONCRETO REGULARIZADO ESP.= 5CM	M2	74,40	R\$ 26,00	R\$ 32,38	R\$ 2.409,07
6.8	C4071	ARMADURA EM TELA SOLDÁVEL Q-92	M2	66,60	R\$ 8,20	R\$ 10,21	R\$ 679,99
7		COBERTURA					R\$ 66.779,33
7.1		TELHAS					R\$ 32.242,40
7.1.1	COMP.EXT_04	RETIRADA DE TELHA DE ALUMÍNIO ESP. = 0.7MM, INCLUSO ICAMENTO	M2	1515,15	R\$ 5,33	R\$ 6,64	R\$ 10.060,60
7.1.2	COMP.EXT_05	TELHA DE ALUMÍNIO C/ REPROVEITAMENTO (20% NOVA), INCLUSO ICAMENTO	M2	1515,15	R\$ 11,76	R\$ 14,64	R\$ 22.181,80
7.2		ESTRUTURA METÁLICA					R\$ 34.536,93
7.2.1	COMP.EXT_06	RETIRADA DE ESTRUTURA TRELIÇADA DE COBERTURA, TIPO ARCO, INCLUSO MÃO DE OBRA E ICAMENTO COM GUINDASTE	M2	1515,15	R\$ 3,54	R\$ 4,41	R\$ 6.681,81
7.2.2	COMP.EXT_07	SUBSTITUIÇÃO DE ESTRUTURA TRELIÇADA EM ARCO	M2	166,50	R\$ 100,15	R\$ 124,71	R\$ 20.764,22
7.2.3	COMP.EXT_08	REINSTALAÇÃO DE ESTRUTURA TRELIÇADA DE COBERTURA, TIPO ARCO, INCLUSO MÃO DE OBRA E ICAMENTO COM GUINDASTE	M2	1515,15	R\$ 3,76	R\$ 4,68	R\$ 7.090,90
8		PINTURAS					R\$ 54.853,15
8.1	C1907	PINTURA DE PISO INTERNO/EXTERNO. C/TINTA BASE RESINA ACRILICA-QUARTZO.2 DEMÃOS	M2	1312,07	R\$ 13,54	R\$ 16,86	R\$ 22.121,50
8.2	C1041	DEMARCAÇÃO DE QUADRA TIPO ESCOLAR C/TINTA ACRILICA	M	274,62	R\$ 9,24	R\$ 11,51	R\$ 3.160,88
8.3	C1910	PINTURA P/PISO À BASE LATEX ACRILICO, TIPO "NOVACOR"	M2	130,92	R\$ 15,01	R\$ 18,69	R\$ 2.446,89
8.4	C2038	PRIMER EM ESTRUTURA DE AÇO CARBONO 25 MICRA C/REVÓLVER	M2	1515,15	R\$ 4,69	R\$ 5,84	R\$ 8.848,48
8.5	C1281	ESMALTE SINTETICO EM ESTRUTURA DE AÇO CARBONO 50 MICRA C/REVÓLVER	M2	1515,15	R\$ 6,32	R\$ 7,87	R\$ 11.924,23
8.6	C2461	TEXTURA ACRILICA 1 DEMÃO EM PAREDES EXTERNAS	M2	508,50	R\$ 10,03	R\$ 12,49	R\$ 6.351,17



LS ENGENHARIA & LOCAÇÕES EIRELI
CNPJ: 32.925.202/0001-30

LS ENGENHARIA & LOCAÇÕES EIRELI

RUA MONTE ALVERNE 675 / CEP:62.042-240

JOCELY DANTAS DE ANDRADE TORRES - SOBRAL - CE

CONTATO: BRENO LUCETTI / EMAIL: BRENO.LUCETTI@HOTMAIL.COM

FONE: (85) 992108611

CNPJ: 32.925.202/0001-30

LOCAL: SOBRAL - CE




TABELA DE REFERÊNCIA:

SEINFRA 28.1 ORSE MAI / 2020

BDI SERVIÇOS: BDI MATERIAL:

24,52%

OBRA: REFORMA DA QUADRA DO JUNCO E URBANIZAÇÃO DO ENTORNO.

ITEM	CÓDIGO	DESCRIÇÃO DOS SERVIÇOS	UND	QUANT.	VALOR UNIT. SEM BDI (R\$)	VALOR UNIT. COM BDI (R\$)	TOTAL R\$
9		URBANIZAÇÃO					R\$ 98.420,43
9.1		PAGINAÇÃO DO PISO					R\$ 55.775,56
9.1.1	C5028	PISO INTERTRAVADO TIPO TIJOLINHO (20 X 10 X 4CM), CINZA - COMPACTAÇÃO MECANIZADA	M2	204,83	R\$ 26,49	R\$ 32,99	R\$ 6.757,34
9.1.2	C5027	PISO INTERTRAVADO TIPO TIJOLINHO (20 X 10 X 4CM), COLORIDO - COMPACTAÇÃO MECANIZADA	M2	504,49	R\$ 30,57	R\$ 38,07	R\$ 19.205,93
9.1.3	C2860	LASTRO DE AREIA ADQUIRIDA	M3	28,73	R\$ 68,36	R\$ 85,12	R\$ 2.445,50
9.1.4	C2862	LASTRO DE BRITA	M3	13,79	R\$ 97,48	R\$ 121,38	R\$ 1.673,83
9.1.5	C1430	GRAMA EM PLACAS E=6 CM FORNECIMENTO E PLANTIO	M2	331,63	R\$ 11,70	R\$ 14,57	R\$ 4.831,85
9.1.6	C0366	BANQUETA/ MEIO FIO DE CONCRETO P/ VIAS URBANAS (1,00x0,35x0,15m)	M	212,74	R\$ 34,92	R\$ 43,48	R\$ 9.249,94
9.1.7	C3449	MEIO FIO PRÉ MOLDADO (0,07x0,30x1,00)m C/REJUNTAMENTO	M	273,97	R\$ 15,72	R\$ 19,57	R\$ 5.361,59
9.1.8	C1611	LASTRO DE CONCRETO REGULARIZADO ESP.= 5CM	M2	15,64	R\$ 26,00	R\$ 32,38	R\$ 506,42
9.1.9	C4065	GRANITO POLIDO E=2cm, CINZA, ARGAMASSA DE CIMENTO E AREIA 1:4, C/ REJUNTAMENTO	M2	6,54	R\$ 267,24	R\$ 332,77	R\$ 2.176,32
9.1.10	C0329	ATERRO C/COMPACTAÇÃO MECÂNICA E CONTROLE, MAT. PRODUZIDO (S/TRANSP.)	M3	155,08	R\$ 18,47	R\$ 23,00	R\$ 3.566,84
9.2		MURO DE FECHAMENTO					R\$ 42.644,87
9.2.1	C1267	ESCAVAÇÃO MECAN. CAMPO ABERTO EM TERRA EXCETO ROCHA ATÉ 2M	M3	16,95	R\$ 1,90	R\$ 2,37	R\$ 40,17
9.2.2	C0054	ALVENARIA DE EMBASAMENTO DE PEDRA ARGAMASSADA	M3	10,17	R\$ 276,29	R\$ 344,04	R\$ 3.498,89
9.2.3	C4592	ALVENARIA DE EMBASAMENTO EM TIJOLO CERÂMICO FURADO C/ ARGAMASSA CIMENTO E AREIA 1:4	M3	6,78	R\$ 408,33	R\$ 508,45	R\$ 3.447,29
9.2.4	C0089	ANEL DE IMPERMEABILIZAÇÃO C/ARMAÇÃO EM FERRO	M3	2,54	R\$ 454,38	R\$ 565,79	R\$ 1.437,11
9.2.5	C0840	CONCRETO P/VIBR., FCK 15 MPa COM AGREGADO ADQUIRIDO	M3	2,52	R\$ 282,27	R\$ 351,48	R\$ 885,73
9.2.6	C0216	ARMADURA CA-50A MÉDIA D= 6,3 A 10,0mm	KG	201,60	R\$ 6,73	R\$ 8,38	R\$ 1.689,41
9.2.7	C1399	FÔRMA PLANA CHAPA COMPENSADA PLASTIFICADA, ESP.= 12mm UTIL. 5X	M2	25,20	R\$ 75,17	R\$ 93,60	R\$ 2.358,72
9.2.8	C0073	ALVENARIA DE TIJOLO CERÂMICO FURADO (9x19x19)cm C/ARGAMASSA MISTA DE CAL HIDRATADA ESP.=10cm (1:2:8)	M2	228,83	R\$ 37,83	R\$ 47,11	R\$ 10.780,18
9.2.9	C0776	CHAPISCO C/ ARGAMASSA DE CIMENTO E AREIA S/PENEIRAR TRAÇO 1:3 ESP.= 5mm P/ PAREDE	M2	457,65	R\$ 4,41	R\$ 5,49	R\$ 2.512,50
9.2.10	C3037	REBOCO C/ ARGAMASSA DE CIMENTO E AREIA PENEIRADA, TRAÇO 1:4	M2	457,65	R\$ 28,07	R\$ 34,95	R\$ 15.994,87
10		INSTALAÇÕES ELÉTRICAS					R\$ 91.969,39
10.1	C1196	ELETRODUTO PVC ROSC.INCL.CONEXÕES D= 25mm (3/4")	M	352,30	R\$ 11,10	R\$ 13,82	R\$ 4.868,79
10.2	C1197	ELETRODUTO PVC ROSC.INCL.CONEXÕES D= 32mm (1")	M	12,00	R\$ 16,44	R\$ 20,47	R\$ 245,64
10.3	C1198	ELETRODUTO PVC ROSC.INCL.CONEXÕES D= 40mm (1 1/4")	M	12,00	R\$ 19,49	R\$ 24,27	R\$ 291,24
10.4	C1199	ELETRODUTO PVC ROSC.INCL.CONEXÕES D= 50mm (1 1/2")	M	78,70	R\$ 23,27	R\$ 28,98	R\$ 2.280,73
10.5	C0631	CAIXA EM ALVENARIA (40X40X60cm) DE 1/2 TIJOLO COMUM, LASTRO DE BRITA E TAMPA DE CONCRETO	UN	7,00	R\$ 165,64	R\$ 206,25	R\$ 1.443,75
10.6	C0628	CAIXA DE PASSAGEM COM TAMPA PARAFUSADA 200X200X100mm	UN	8,00	R\$ 50,86	R\$ 63,33	R\$ 506,64
10.7	C1093	DISJUNTOR MONOPOLAR EM QUADRO DE DISTRIBUIÇÃO 16A	UN	10,00	R\$ 16,70	R\$ 20,79	R\$ 207,90
10.8	C1122	DISJUNTOR TRIPOLAR EM QUADRO DE DISTRIBUIÇÃO 25A	UN	1,00	R\$ 70,42	R\$ 87,69	R\$ 87,69
10.9	C0554	CABO EM PVC 1000V 4MM2	M	3129,40	R\$ 5,39	R\$ 6,71	R\$ 20.998,27
10.10	C0556	CABO EM PVC 1000V 6MM2	M	80,00	R\$ 6,24	R\$ 7,77	R\$ 621,60
10.11	C4765	ATERRAMENTO COMPLETO C/ HASTE COPPERWELD 5/8"X 2.40M	UN	7,00	R\$ 179,32	R\$ 223,29	R\$ 1.563,03
10.12	C4558	CABO CORDPLAST (CABO PP) 3 x 2,50 mm²	M	60,00	R\$ 6,09	R\$ 7,58	R\$ 454,80
10.13	C5033	POSTE DE CONCRETO CIRCULAR, RESISTÊNCIA NOMINAL 200KG, H=10,00M, PESO APROXIMADO DE 790 KG	UN	6,00	R\$ 867,43	R\$ 1.080,12	R\$ 6.480,72
10.14	11998/ORSE	LUMINÁRIA EM LED PARA ILUMINAÇÃO PÚBLICA,120W,BIVOLT, SELO A INMETRO, CORPO EM ALUMÍNIO INJ,FP 0,97, PROT. DPS 10KV, IP66, IK09, TEMP. COR 5000K, IRC= OU 70%, V. ÚTIL 50.000H, 130 LM/W.GAR.5 ANOS, INCLUSIVE BRAÇO METÁLICO)	UN	18,00	R\$ 952,08	R\$ 1.185,53	R\$ 21.339,54
10.15	12808/ORSE	REFLETOR SLIM LED 200W DE POTÊNCIA, BRANCO FRIO, 6500K, AUTOVOLT	UN	48,00	R\$ 501,35	R\$ 624,28	R\$ 29.965,44
10.16	04527/ORSE	QUADRO DE MEDIÇÃO TRIFÁSICA EM NORIL COM LENTE PARA LEITURA	UN	1,00	R\$ 492,78	R\$ 613,61	R\$ 613,61
11		SERVIÇOS AUXILIARES					R\$ 5.823,14
11.1	C1349	ESTRUTURA METÁLICA DE TRAVES DE FUTSAL	C.J	1,00	R\$ 750,00	R\$ 933,90	R\$ 933,90
11.2	C1347	ESTRUTURA METÁLICA C/ TABELAS DE BASQUETE	C.J	1,00	R\$ 1.823,12	R\$ 2.270,15	R\$ 2.270,15
11.3	C1351	ESTRUTURA METÁLICA P/ REDE DE VOLEY	C.J	1,00	R\$ 302,08	R\$ 376,15	R\$ 376,15
11.4	C4125	LOCAÇÃO MENSAL DE ANDAIME METÁLICO	M3	380,16	R\$ 4,74	R\$ 5,90	R\$ 2.242,94
12		LIMPEZA FINAL					R\$ 3.006,26
12.1	C3447	LIMPEZA DE PISO EM ÁREA URBANIZADA	M2	2863,10	R\$ 0,84	R\$ 1,05	R\$ 3.006,26
TOTAL GERAL C/ BDI							R\$ 467.708,44

LS ENGENHARIA & LOCAÇÕES EIRELI

RUA MONTE ALVERNE 675 / CEP:62.042-240

JOCELY DANTAS DE ANDRADE TORRES - SOBRAL - CE

CONTATO: BRENO LUCETTI / EMAIL: BRENO LUCETTI@HOTMAIL.COM

FONE: (85) 992108611

CNPJ: 32.925.202/0001-30

LOCAL: SOBRAL - CE

OBRA: REFORMA DA QUADRA DO JUNCO E URBANIZAÇÃO DO ENTORNO.

ESPECIFICAÇÃO DOS SERVIÇOS	PRAZOS										TOTAIS (R\$)	
	30 DIAS		60 DIAS		90 DIAS		120 DIAS		150 DIAS			(%)
	%	R\$	%	R\$	%	R\$	%	R\$	%	R\$		
1 ADMINISTRAÇÃO LOCAL	100,00%	R\$ 10.884,00	0,00%	R\$ 0,00	0,00%	R\$ 0,00	0,00%	R\$ 0,00	0,00%	R\$ 0,00	100,00%	R\$ 10.884,00
2 SERVIÇOS PRELIMINARES	100,00%	R\$ 14.049,28	0,00%	R\$ 0,00	0,00%	R\$ 0,00	0,00%	R\$ 0,00	0,00%	R\$ 0,00	100,00%	R\$ 14.049,28
3 DEMOLIÇÕES E RETIRADAS	100,00%	R\$ 21.631,12	0,00%	R\$ 0,00	0,00%	R\$ 0,00	0,00%	R\$ 0,00	0,00%	R\$ 0,00	100,00%	R\$ 21.631,12
4 PISOS	0,00%	R\$ 0,00	75,00%	R\$ 36.459,47	25,00%	R\$ 12.153,16	0,00%	R\$ 0,00	0,00%	R\$ 0,00	100,00%	R\$ 48.612,63
5 ALAMBRADO	0,00%	R\$ 0,00	0,00%	R\$ 0,00	60,00%	R\$ 15.115,11	40,00%	R\$ 10.076,74	0,00%	R\$ 0,00	100,00%	R\$ 25.191,85
6 ARQUIBANCADA	0,00%	R\$ 0,00	0,00%	R\$ 0,00	60,00%	R\$ 15.892,72	40,00%	R\$ 10.595,14	0,00%	R\$ 0,00	100,00%	R\$ 26.487,86
7 COBERTURA	0,00%	R\$ 0,00	50,00%	R\$ 33.389,67	50,00%	R\$ 33.389,67	0,00%	R\$ 0,00	0,00%	R\$ 0,00	100,00%	R\$ 66.779,33
8 PINTURAS	0,00%	R\$ 0,00	0,00%	R\$ 0,00	0,00%	R\$ 0,00	50,00%	R\$ 27.426,58	50,00%	R\$ 27.426,58	100,00%	R\$ 54.853,15
9 URBANIZAÇÃO	0,00%	R\$ 0,00	0,00%	R\$ 0,00	0,00%	R\$ 0,00	60,00%	R\$ 59.052,26	40,00%	R\$ 39.368,17	100,00%	R\$ 98.420,43
10 INSTALAÇÕES ELÉTRICAS	0,00%	R\$ 0,00	0,00%	R\$ 0,00	0,00%	R\$ 0,00	50,00%	R\$ 45.984,70	50,00%	R\$ 45.984,70	100,00%	R\$ 91.969,39
11 SERVIÇOS AUXILIARES	0,00%	R\$ 0,00	25,00%	R\$ 1.455,79	0,00%	R\$ 0,00	0,00%	R\$ 0,00	75,00%	R\$ 4.367,36	100,00%	R\$ 5.823,14
12 LIMPEZA FINAL	0,00%	R\$ 0,00	0,00%	R\$ 0,00	0,00%	R\$ 0,00	0,00%	R\$ 0,00	100,00%	R\$ 3.006,26	100,00%	R\$ 3.006,26
SIMPLES	9,96%	R\$ 46.564,40	15,25%	R\$ 71.304,92	16,37%	R\$ 76.550,65	32,74%	R\$ 153.135,41	#DIV/0!	R\$ 120.153,06		R\$ 467.708,44
ACUMULADO	9,96%	R\$ 46.564,40	15,25%	R\$ 71.304,92	26,32%	R\$ 123.115,05	47,99%	R\$ 224.440,33	#DIV/0!	R\$ 243.268,11		


 LS-ENGENHARIA & LOCAÇÕES EIRELI
 CNPJ: 32.925.202/0001-30





LS ENGENHARIA & LOCAÇÕES EIRELI

RUA MONTE ALVERNE 675 / CEP:62.042-240

JOCELY DANTAS DE ANDRADE TORRES - SOBRAL - CE

CONTATO: BRENO LUCETTI / EMAIL: BRENOLUCETTI@HOTMAIL.COM

FONE: (85) 992108611

CNPJ: 32.925.202/0001-30

LOCAL: SOBRAL - CE

OBRA: REFORMA DA QUADRA DO JUNCO E URBANIZAÇÃO DO ENTORNO.

DISCRIMINAÇÃO	%
GRUPO A (básicos)	16,80
INSS	0,00
SESI	1,50
SENAI	1,00
INCRA	0,20
SEBRAE	0,60
SALÁRIO EDUCAÇÃO	2,50
SEGURO DE ACIDENTES DO TRABALHO	3,00
FGTS	8,00
GRUPO B	44,97
DESCANSO SEMANAL REMUNERADO	17,85
FERIADOS	3,71
AUXILIO ENFERMIDADE	0,92
13º SALÁRIO	10,83
LICENÇA PATERNIDADE	0,07
FALTAS JUSTIFICADAS	0,72
DIAS DE CHUVAS	1,55
AUXÍLIO ACIDENTE DE TRABALHO	0,11
FÉRIAS GOZADAS	9,18
SALÁRIO MATERNIDADE	0,03
GRUPO C	15,41
AVISO PRÉVIO INDENIZADO	5,60
AVISO PRÉVIO TRABALHADO	0,13
FÉRIAS INDENIZADAS	4,40
DEPOSITO DE RECISÃO S/ JUSTA CAUSA	4,81
INDENIZAÇÃO ADICIONAL	0,47
GRUPO D (Incidência cumulativa)	8,02
GRUPO A x GRUPO B	7,55
REINCIDÊNCIA DE GRUPO A SOBRE AVISO PRÉVIO TRABALHADO E REINCIDÊNCIA DO FGTS SOBRE O AVISO	0,47
TOTAL GERAL	85,20

[Handwritten Signature]
 LS ENGENHARIA & LOCAÇÕES EIRELI
 CNPJ: 32.925.202/0001-30



LS ENGENHARIA & LOCAÇÕES EIRELI

RUA MONTE ALVERNE 675 / CEP:62.042-240

JOCELY DANTAS DE ANDRADE TORRES - SOBRAL - CE

CONTATO: BRENO LUCETTI / EMAIL: BRENOLUCETTI@HOTMAIL.COM

FONE: (85) 992108611

CNPJ: 32.925.202/0001-30


LOCAL: SOBRAL - CE

OBRA: REFORMA DA QUADRA DO JUNCO E URBANIZAÇÃO DO ENTORNO.

I - PARCELAS INCIDENTES SOBRE O CUSTO INDIRETO			
1 - ADMINISTRAÇÃO CENTRAL (AC)			3,00%
II - PARCELAS INCIDENTES SOBRE O FATURAMENTO			
1 - IMPOSTOS (I)			
1.1 - COFINS		3,00%	
1.2 - PIS		0,65%	
1.3 - CPRB		4,50%	
1.4 - ISS (CONSIDERADO SOBRE 50% DO VALOR DA OBRA)		2,00%	10,15%
2 - LUCRO (L)			6,16%
3 - GARANTIA (G) + SEGURO (S)			0,80%
4 - RISCO (R)			0,97%
5 - DESPESAS FINANCEIRAS (DF)			0,59%
III - CÁLCULO DO B.D.I.			
$B D I = (((1 + (AC + S + R + G)) \times (1 + DF) \times (1 + L)) / (1 - I) - 1) \times 100$			
<p>B D I = 24,52 %</p>			

OBS.: DE ACORDO COM O ACÓRDÃO TCU AC-2622-37/13

ACÓRDÃO TCU AC-2622-37/13-P DE 09/2013 (UTILIZADO NO DAE A PARTIR DE 20/02/2014)


 LS ENGENHARIA & LOCAÇÕES EIRELI
 CNPJ: 32.925.202/0001-30