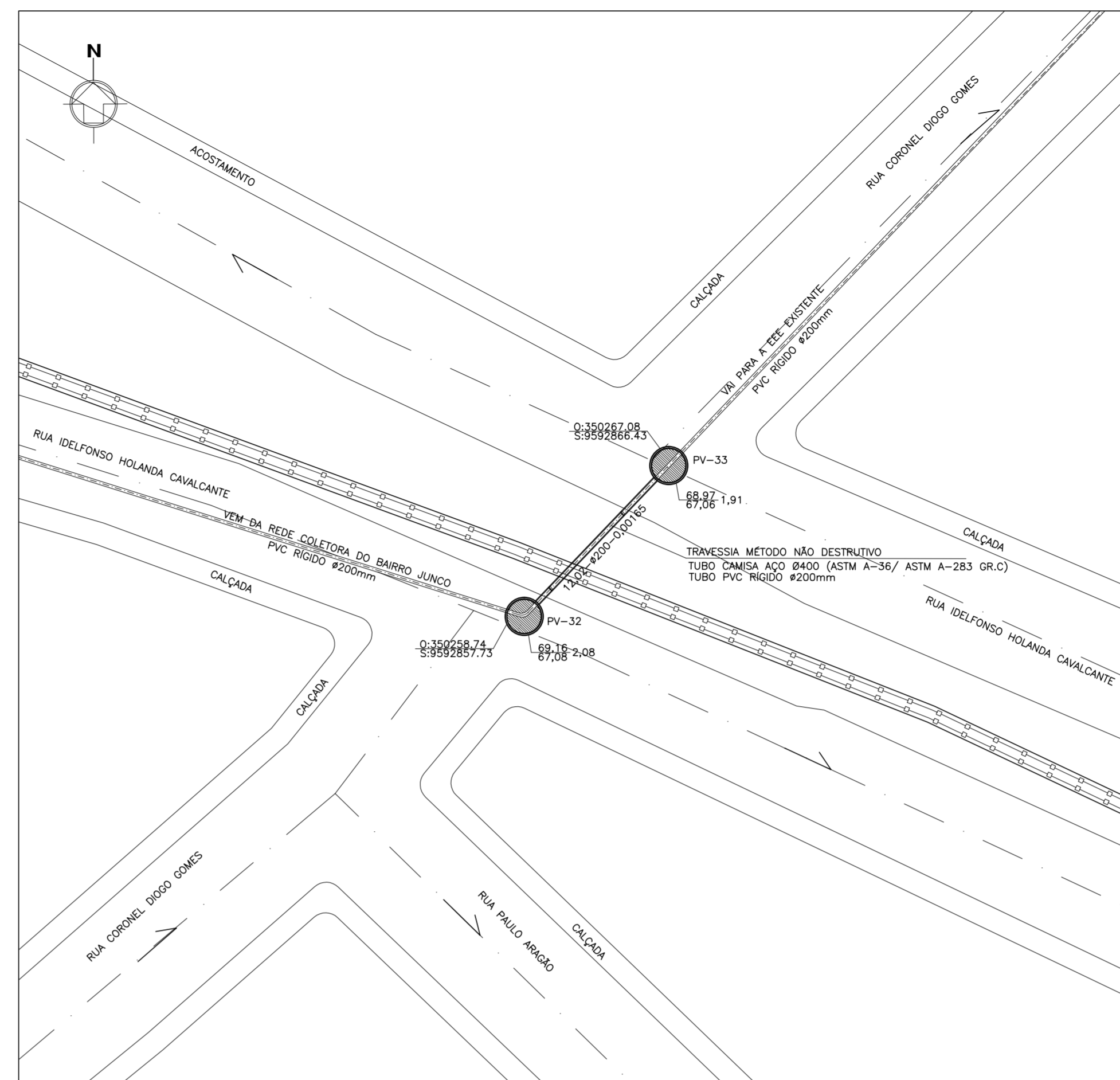


3 PLANTA DE LOCAÇÃO DA TRAVESSIA 1
ESCALA: 1:250



3 PLANTA DE LOCAÇÃO DA TRAVESSIA 2
ESCALA: 1:250

LOCALIZAÇÃO SEM ESCALA

TRAVESSIA 1: PV-22 AO PV-23

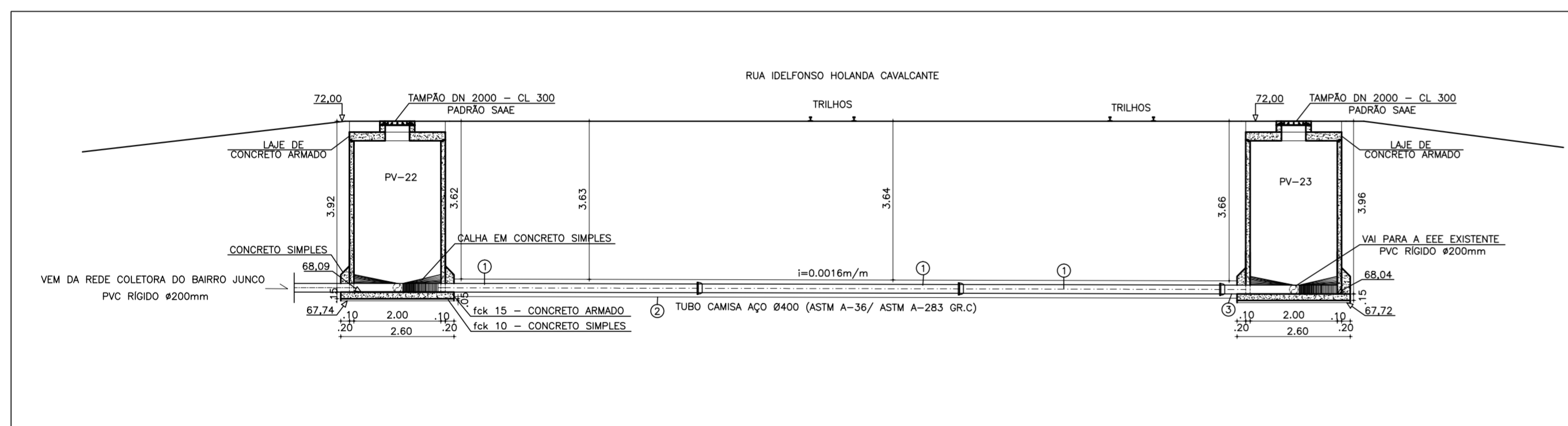


TRAVESSIA 2: PV-32 AO PV-33

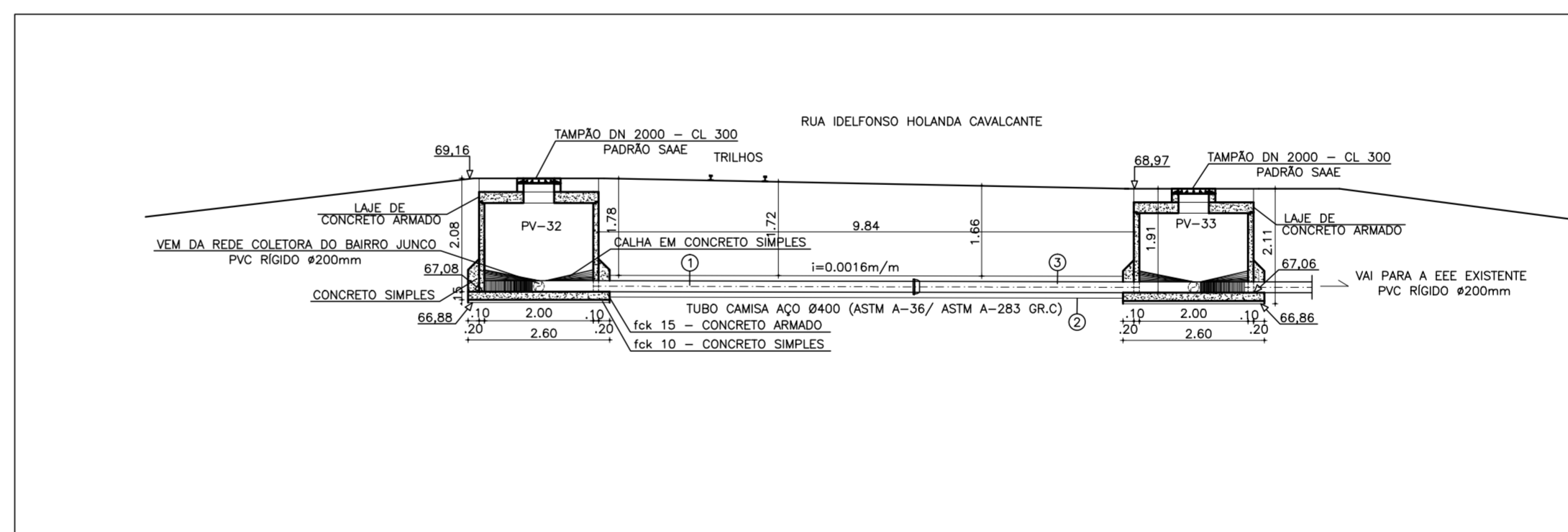


LEGENDA

- — — — — LINHA FÉRREA
- - - - - EIXO DA VIA
- - - - - COLETOR EMISSÁRIO



2 CORTE DA TRAVESSIA 1
ESCALA: 1:100



4 CORTE DA TRAVESSIA 2
ESCALA: 1:100

QUADRO DE MATERIAIS – TRAVESSIA 1 (PV-22 ao PV-23)

ITEM	MAT	DN	DISCRIMINAÇÃO	L (Comprimento)	TOTAL
01	PVC RÍGIDO	200	Tubo ponta/bolsa	6,00m	03
02	AÇO(ASTM A-36/ASTM A-283)	400	Tubo camisa	18,20m	01
03	PVC RÍGIDO	200	Tubo ponta/bolsa	0,59m	01

QUADRO DE MATERIAIS – TRAVESSIA 2 (PV-32 ao PV-33)

ITEM	MAT	DN	DISCRIMINAÇÃO	L (Comprimento)	TOTAL
01	PVC RÍGIDO	200	Tubo ponta/bolsa	6,00m	01
02	AÇO(ASTM A-36/ASTM A-283)	400	Tubo camisa	9,44m	01
03	PVC RÍGIDO	200	Tubo ponta/bolsa	4,04m	01

FRANCISCO VIEIRA PAIVA
Eng. Civil - RN-060125408-2
Responsável Técnico

REV.	NATUREZA DA REVISÃO	ORIGEM	DATA	REVISÃO	VISTO	DATA	APROVAÇÃO
04							
03							
02							
01							
00	IMPRESSÃO						

SANEBRÁS - PROJETOS, CONSTRUÇÕES E CONSULTORIA LTDA
 ENDEREÇO: RUA DOS COMPADRES, 501- MANGABEIRA - EUSEBIO-CE - FONE/FAX: (85)3261-5664 CREA Nº 23.196
 E-MAIL: sanebras.eng@gmail.com - CGC: 23.726.387/0001-92 - CGF: 06.916.528-9

Prefeitura de Sobral PREFEITURA MUNICIPAL DE SOBRAL
SEBRAS-SECRETARIA DE OBRAS

PROJETO EXECUTIVO DO SISTEMA DE ESGOTAMENTO SANITÁRIO - BAIRRO JUNCO PRANCHA

ASSUNTO: TRAVESSIA - MÉTODO NÃO DESTRUTIVO
LOCAÇÃO E CORTE 07/07

DATA: ABRIL / 2018 ESCALA: INDICADAS DESENHO: LUANA SERAFIM VISTO:

PROIBIDA A REPRODUÇÃO, A UTILIZAÇÃO OU A ALTERAÇÃO TOTAL OU PARCIAL DO CONTEÚDO DESTA PRANCHA SEM NOSSA AUTORIZAÇÃO. OS CONTRAVENTORES ESTARÃO SUJEITOS ÀS PENAS PREVISTAS EM LEI.