


SECRETARIA DA INFRAESTRUTURA - SEINF

OBRA: REFORMA DA ESCOLA DE ENSINO INFANTIL - RAIMUNDO PIMENTEL GOMES CAIC

LOCAL: MUNICÍPIO DE SOBRAL/CE

DATA: 08/01/2020

ITEM	CÓDIGO	DESCRIÇÃO	UNID	VARIÁVEIS					SUBTOTAL	TOTAL	OBSERVAÇÕES
1 ADMINISTRAÇÃO LOCAL											
1.1	COMP.EXT_01	ADMINISTRAÇÃO LOCAL DA OBRA	%	QTD.					SUBTOTAL	100,00	
		ADMINISTRAÇÃO DA OBRA		100,00					100,00		
2 INSTALAÇÕES E CANTEIRO DE OBRAS											
2.1	C0370	BARRACÃO PARA ESCRITÓRIO TIPO A1	UN	QTD.					SUBTOTAL	1,00	
		BARRACÃO ESCRITÓRIO		1,00					1,00		
2.2	C0369	BARRACÃO ABERTO	M2	QTD.	COMPR.	LARG.			SUBTOTAL	20,00	
		BARRACÃO ABERTO PARA CONFECCÃO DO AÇO		1,00	8,00	2,50			20,00		
2.3	C1937	PLACAS PADRÃO DE OBRA	M2	QTD.	COMPR.	LARG.			SUBTOTAL	6,00	
		PLACA DA OBRA PADRÃO PREFEITURA		1,00	2,00	3,00			6,00		
3 DEMOLIÇÕES E RETIRADAS											
3.1	C1048	DEMOLIÇÃO DE CONCRETO ARMADO C/MARTELETE PNEUMÁTICO	M3	QTD.	COMPR.	PER	ESP	DEDUÇÃO	SUBTOTAL	142,88	
		CRECHE		104,00	2,00	0,30	0,05		3,09		CLARABÓIAS
		BLOCO 01		108,00	2,00	0,30	0,05		3,21		CLARABÓIAS
		BLOCO 02		95,00	2,00	0,30	0,05		2,83		CLARABÓIAS
		CRECHE		1,00	40,25	22,75	0,05	-10,71	35,07		ISOLAMENTO
		BLOCO 01		1,00	55,75	19,05	0,05	-11,12	41,98		CLARABÓIAS
		BLOCO 01		1,00	2,53	6,50	0,05		0,82		
		BLOCO 02		1,00	52,75	15,25	0,05	-9,79	30,44		CLARABÓIAS
		AUDITÓRIO (VIGAS)		5,00	12,31	0,70	0,30		12,93		AUDITÓRIO
		AUDITÓRIO (PILARES)		7,00	0,20	0,20	2,90		0,81		AUDITÓRIO
		AUDITÓRIO (LAJE)		11,70					11,70		AUDITÓRIO
3.2	C1043	DEMOLIÇÃO DE ALVENARIA DE TIJOLOS S/ REAPROVEITAMENTO	M3	QTD.	COMPR.	LARG.	ALT.		SUBTOTAL	64,86	
		DEMOLIÇÃO DE MURO (FACHADA)		1,00	152,60	0,20	2,00		61,04		
		DEMOLIÇÃO DE ALVENARIA DE DIVISÓRIAS DO BANHEIRO (BLOCO 01)		24,00	1,05	0,05	1,80		2,27		
		DEMOLIÇÃO DE ALVENARIA WC PNE (BLOCO 02)		1,00	1,75	0,15	1,80		0,47		
		DEMOLIÇÃO DE ALVENARIA DE DIVISÓRIAS DO BANHEIRO (BLOCO 01)		6,00	2,00	0,05	1,80		1,08		
3.3	C1050	DEMOLIÇÃO DE DIVISÓRIA LEVE	M2	QTD.	COMPR.	ALT.			SUBTOTAL	128,12	
		DEMOLIÇÃO DE PAREDES DE GESSO BLOCO 02		4,00	6,00	2,35			56,40		ANTIGA BIBLIOTECA
		DEMOLIÇÃO DE PAREDES DE GESSO BLOCO 02		1,00	30,52	2,35			71,72		SALAS DE AULA
3.4	C0702	CARGA MANUAL DE ENTULHO EM CAMINHÃO BASCULANTE	M3	QTD.	VOLUME				SUBTOTAL	214,15	
		ITEM 3.1		1,00	142,88				142,88		
		ITEM 3.2		1,00	64,86				64,86		
		ITEM 3.3		1,00	6,41				6,41		
3.5	C2531	TRANSPORTE DE MATERIAL, EXCETO ROCHA EM CAMINHÃO ATÉ 1KM	M3	QTD.	VOLUME				SUBTOTAL	214,15	
		ITEM 3.1		1,00	142,88				142,88		
		ITEM 3.2		1,00	64,86				64,86		
		ITEM 3.3		1,00	6,41				6,41		
RECUPERAÇÃO ESTRUTURAL											
4.1	C4739	RECUPERAÇÃO CONCRETO, S/REFORÇO E RECONSTITUIÇÃO "GROUT", ESP.=60MM	M2	QTD.	COMPR.	ALT.			SUBTOTAL	34,43	
		PILARES - BLOCO CRECHE - 0,20 CM DO PISO		32,00	0,35	0,20			2,24		RECUPERAÇÃO ESTRUTURAL DE PILARES
		SUBIDA ESCADA 1º PAVIMENTO		1,00	0,25	0,20			0,05		RECUPERAÇÃO ESTRUTURAL DE PILARES
		PILARES - REFEITÓRIO		14,00	0,35	0,20			0,98		RECUPERAÇÃO ESTRUTURAL DE PILARES
		RECUPERAÇÃO PILARES 1º PAVIMENTO(PISO A TETO)		16,00	0,35	2,35			13,16		RECUPERAÇÃO ESTRUTURAL DE PILARES
		RECUPERAÇÃO DE VIGAS		1,00	30,00	0,60			18,00		RECUPERAÇÃO ESTRUTURAL DE PILARES
5 FUNDAÇÕES E ESTRUTURAS											
5.1	C0054	ALVENARIA DE EMBASAMENTO DE PEDRA ARGAMASSADA	M3	QTD.	COMPR.	LARG.	ALT.		SUBTOTAL	0,94	
		BANHEIRO COORDENAÇÃO - BLOCO CRECHE		1,00	2,34	0,30	0,30		0,21		
		BANHEIRO P.N.E - BLOCO I		2,00	3,65	0,30	0,30		0,66		
		BANHEIRO BLOCO II		1,00	0,80	0,30	0,30		0,07		
5.2	C0056	ALVENARIA DE EMBASAMENTO DE TIJOLO FURADO, C/ ARGAMASSA MISTA C/ CAL HIDRATADA (1:2:8)	M3	QTD.	COMPR.	LARG.	ALT.		SUBTOTAL	0,63	
		BANHEIRO COORDENAÇÃO - BLOCO CRECHE		1,00	2,34	0,30	0,20		0,14		
		BANHEIRO P.N.E - BLOCO I		2,00	3,65	0,30	0,20		0,44		
		BANHEIRO BLOCO II		1,00	0,80	0,30	0,20		0,05		
5.3	C0089	ANEL DE IMPERMEABILIZAÇÃO C/ARMAÇÃO EM FERRO	M3	QTD.	COMPR.	LARG.	ALT.		SUBTOTAL	0,31	
		BANHEIRO COORDENAÇÃO - BLOCO CRECHE		1,00	2,34	0,30	0,10		0,07		
		BANHEIRO P.N.E - BLOCO I		2,00	3,65	0,30	0,10		0,22		
		BANHEIRO BLOCO II		1,00	0,80	0,30	0,10		0,02		
5.4	C0843	CONCRETO P/VIBR., FCK 25 MPa COM AGREGADO ADQUIRIDO	M3	QTD.					SUBTOTAL	45,49	
		PRANCHA 01/07 - ESTRUTURAL		7,09					7,09		AUDITÓRIO
		PRANCHA 02/07 - ESTRUTURAL		8,57					8,57		
		PRANCHA 03/07 - ESTRUTURAL		13,23					13,23		
		PRANCHA 04/07 - ESTRUTURAL		0,00					0,00		




SECRETARIA DA INFRAESTRUTURA - SEINF

OBRA: REFORMA DA ESCOLA DE ENSINO INFANTIL - RAIMUNDO PIMENTEL GOMES CAIC


LOCAL: MUNICÍPIO DE SOBRAL/CE

DATA: 08/01/2020

ITEM	CÓDIGO	DESCRIÇÃO	UNID	VARIÁVEIS			SUBTOTAL	TOTAL	OBSERVAÇÕES
		PRANCHA 05/07 - ESTRUTURAL		16,60			16,60		
		PRANCHA 06/07 - ESTRUTURAL		0,00			0,00		
		PRANCHA 07/07 - ESTRUTURAL		0,00			0,00		
5.5	C4151	ARMADURA DE AÇO CA 50/60	KG	QTD.			SUBTOTAL	3605,90	
		PRANCHA 01/07 - ESTRUTURAL		534,50			534,50		AUDITÓRIO
		PRANCHA 02/07 - ESTRUTURAL		1018,60			1018,60		
		PRANCHA 03/07 - ESTRUTURAL		890,20			890,20		
		PRANCHA 04/07 - ESTRUTURAL		430,60			430,60		
		PRANCHA 05/07 - ESTRUTURAL		732,00			732,00		
		PRANCHA 06/07 - ESTRUTURAL		0,00			0,00		
		PRANCHA 07/07 - ESTRUTURAL		0,00			0,00		
5.6	C1400	FORMA DE TÁBUAS DE 1" DE 3A. PFUNDAÇÕES UTIL. 5 X	M2	QTD.			SUBTOTAL	43,15	
		PRANCHA 01/07 - ESTRUTURAL		43,15			43,15		AUDITÓRIO
		PRANCHA 02/07 - ESTRUTURAL		0,00			0,00		
		PRANCHA 03/07 - ESTRUTURAL		0,00			0,00		
		PRANCHA 04/07 - ESTRUTURAL		0,00			0,00		
		PRANCHA 05/07 - ESTRUTURAL		0,00			0,00		
		PRANCHA 06/07 - ESTRUTURAL		0,00			0,00		
		PRANCHA 07/07 - ESTRUTURAL		0,00			0,00		
5.7	C1399	FORMA PLANA CHAPA COMPENSADA PLASTIFICADA, ESP. = 12mm UTIL. 5X	M2	QTD.			SUBTOTAL	362,77	
		PRANCHA 01/07 - ESTRUTURAL		0,00			0,00		AUDITÓRIO
		PRANCHA 02/07 - ESTRUTURAL		85,33			85,33		
		PRANCHA 03/07 - ESTRUTURAL		111,42			111,42		
		PRANCHA 04/07 - ESTRUTURAL		0,00			0,00		
		PRANCHA 05/07 - ESTRUTURAL		166,02			166,02		
		PRANCHA 06/07 - ESTRUTURAL		0,00			0,00		
		PRANCHA 07/07 - ESTRUTURAL		0,00			0,00		
5.8	C1604	LANÇAMENTO E APLICAÇÃO DE CONCRETO S/ ELEVAÇÃO	M3	QTD.			SUBTOTAL	7,09	
		PRANCHA 01/07 - ESTRUTURAL		7,09			7,09		AUDITÓRIO
		PRANCHA 02/07 - ESTRUTURAL		0,00			0,00		
		PRANCHA 03/07 - ESTRUTURAL		0,00			0,00		
		PRANCHA 04/07 - ESTRUTURAL		0,00			0,00		
		PRANCHA 05/07 - ESTRUTURAL		0,00			0,00		
		PRANCHA 06/07 - ESTRUTURAL		0,00			0,00		
		PRANCHA 07/07 - ESTRUTURAL		0,00			0,00		
5.9	C1603	LANÇAMENTO E APLICAÇÃO DE CONCRETO C/ ELEVAÇÃO	M3	QTD.			SUBTOTAL	38,40	
		PRANCHA 01/07 - ESTRUTURAL		0,00			0,00		AUDITÓRIO
		PRANCHA 02/07 - ESTRUTURAL		8,57			8,57		
		PRANCHA 03/07 - ESTRUTURAL		13,23			13,23		
		PRANCHA 04/07 - ESTRUTURAL		0,00			0,00		
		PRANCHA 05/07 - ESTRUTURAL		16,60			16,60		
		PRANCHA 06/07 - ESTRUTURAL		0,00			0,00		
		PRANCHA 07/07 - ESTRUTURAL		0,00			0,00		
6		PAREDES E PAINÉIS							
6.1	C3612	ALVENARIA DE BLOCO DE CONCRETO TIPO STONE CINZA (14x19x49)cm C/ARGAMASSA MISTA DE CAL HIDRATADA ESP.	M2	QTD.	COMPR.	ALT.	SUBTOTAL	29,76	
		BANHEIRO COORDENAÇÃO - BLOCO CRECHE		1,00	2,34	2,85	6,67		ALVENARIA DE VEDAÇÃO
		BANHEIRO P.N.E - BLOCO I		2,00	3,65	2,85	20,81		ALVENARIA DE VEDAÇÃO
		BANHEIRO BLOCO II		1,00	0,80	2,85	2,28		ALVENARIA DE VEDAÇÃO
6.2	C4070	DIVISÓRIA DE GRANITO CINZA E=2cm	M2	QTD.	COMPR.	ALT.	SUBTOTAL	78,92	
		BANHEIRO 03 (BLOCO 01)		1,00	16,59	1,80	29,86		
		BANHEIRO 04 (BLOCO 01)		1,00	16,59	1,80	29,86		
		BANHEIRO 01, 02, 03, 04, 05 E 06 (BLOCO CRECHE)		6,00	2,00	1,60	19,20		
7		PISOS							
7.1	C1611	LASTRO DE CONCRETO REGULARIZADO ESP. = 9CM	M2	QTD.	ÁREA	COEF.	SUBTOTAL	223,47	
		SALA CRECHE 01		1,00	60,00	7%	4,20		PISO VINÍLICO
		SALA CRECHE 02		1,00	29,55	7%	2,07		PISO VINÍLICO
		SALA CRECHE 03		1,00	29,55	7%	2,07		PISO VINÍLICO
		SALA CRECHE 04		1,00	29,55	7%	2,07		PISO VINÍLICO
		SALA CRECHE 05		1,00	29,55	7%	2,07		PISO VINÍLICO
		SALA CRECHE 06		1,00	29,55	7%	2,07		PISO VINÍLICO
		SALA CRECHE 07		1,00	29,55	7%	2,07		PISO VINÍLICO
		SALA CRECHE 08		1,00	29,55	7%	2,07		PISO VINÍLICO
		SALA CRECHE 09		1,00	23,48	7%	1,64		PISO VINÍLICO
		SALA CRECHE 10		1,00	24,81	7%	1,74		PISO VINÍLICO
		BERÇÁRIO		1,00	53,77	7%	3,76		PISO VINÍLICO
		BANHEIRO 01		1,00	6,98	7%	0,49		PORCELANATO
		BANHEIRO 02		1,00	6,98	7%	0,49		PORCELANATO



ITEM	CÓDIGO	DESCRIÇÃO	UNID	VARIÁVEIS			SUBTOTAL	TOTAL	OBSERVAÇÕES	
BLOCO CRECHE		BANHEIRO 03	1,00	6,98	7%		0,49		PORCELANATO	
		BANHEIRO 04	1,00	6,98	7%		0,49		PORCELANATO	
		BANHEIRO 05	1,00	6,98	7%		0,49		PORCELANATO	
		BANHEIRO 06	1,00	6,98	7%		0,49		PORCELANATO	
		BANHEIRO 07	1,00	4,11	7%		0,29		PORCELANATO	
		BANHEIRO 08	1,00	4,93	7%		0,35		PORCELANATO	
		BANHEIRO ACESSÍVEL	1,00	3,99	7%		0,28		PORCELANATO	
		LAVANDERIA	1,00	22,06	7%		1,54		PORCELANATO	
		COZINHA	1,00	11,63	7%		0,81		PORCELANATO	
		ÁREA PERMEÁVEL	1,00	97,25	7%		6,81		PISO DE BORRACHA	
		SALA PROFESSORES	1,00	9,04	7%		0,63		CONCRETO POLIDO	
		DEPÓSITO	1,00	6,70	7%		0,47		CONCRETO POLIDO	
		COORDENAÇÃO	1,00	20,56	7%		1,44		CONCRETO POLIDO	
		PÁTIO	1,00	257,82	7%		18,05		CONCRETO POLIDO	
	BLOCO 02		SALA DE AULA 01	1,00	29,85	7%		2,09		CONCRETO POLIDO
			SALA DE AULA 02	1,00	29,85	7%		2,09		CONCRETO POLIDO
			SALA DE AULA 03	1,00	29,85	7%		2,09		CONCRETO POLIDO
		SALA DE AULA 04	1,00	29,85	7%		2,09		CONCRETO POLIDO	
		SALA DE AULA 05	1,00	14,47	7%		1,01		CONCRETO POLIDO	
		SALA DE AULA 06	1,00	25,36	7%		1,78		CONCRETO POLIDO	
		SALA DE AULA 07	1,00	25,36	7%		1,78		CONCRETO POLIDO	
		SALA DE AULA 08	1,00	25,36	7%		1,78		CONCRETO POLIDO	
		SALA DE AULA 09	1,00	30,11	7%		2,11		CONCRETO POLIDO	
		SALA DE AULA 10	1,00	45,60	7%		3,19		CONCRETO POLIDO	
		SALA DE AULA 11	1,00	29,85	7%		2,09		CONCRETO POLIDO	
		SALA DE AULA 12	1,00	29,85	7%		2,09		CONCRETO POLIDO	
		SALA DE AULA ABC	1,00	27,14	7%		1,90		CONCRETO POLIDO	
		BIBLIOTECA	1,00	153,10	7%		10,72		CONCRETO POLIDO	
		SALA DOS PROFESSORES 01	1,00	14,47	7%		1,01		CONCRETO POLIDO	
		DEPÓSITO AUDITÓRIO 01	1,00	9,52	7%		0,67		CONCRETO POLIDO	
		DEPÓSITO AUDITÓRIO 02	1,00	8,52	7%		0,60		CONCRETO POLIDO	
		DEPÓSITO 01	1,00	9,86	7%		0,69		CONCRETO POLIDO	
		DEPÓSITO 02	1,00	3,82	7%		0,27		CONCRETO POLIDO	
		CIRCULAÇÃO	1,00	122,75	7%		8,59		CONCRETO POLIDO	
		BANHEIRO PADRÃO	10,00	1,92	7%		1,34		PORCELANATO	
		BANHEIRO ACESSÍVEL	1,00	4,10	7%		0,29		PORCELANATO	
		AUDITÓRIO	1,00	142,04	7%		9,94		PISO EM CARPETE	
BLOCO 01 - PAV. TERREO		SALA DE AULA 01	1,00	14,32	7%		1,00		CONCRETO POLIDO	
		SALA DE AULA 02	1,00	14,32	7%		1,00		CONCRETO POLIDO	
		SALA DE AULA 03	1,00	44,77	7%		3,13		CONCRETO POLIDO	
		SALA DE AULA 04	1,00	60,00	7%		4,20		CONCRETO POLIDO	
		DIRETORIA	1,00	29,55	7%		2,07		CONCRETO POLIDO	
		SALA DOS PROFESSORES 01	1,00	24,68	7%		1,73		CONCRETO POLIDO	
		COORDENAÇÃO	1,00	29,55	7%		2,07		CONCRETO POLIDO	
		D.M.L	1,00	14,32	7%		1,00		CONCRETO POLIDO	
		DEPÓSITO	1,00	14,32	7%		1,00		CONCRETO POLIDO	
		DESPENSA	1,00	5,45	7%		0,38		CONCRETO POLIDO	
		SALA CONGELAMENTO	1,00	15,71	7%		1,10		CONCRETO POLIDO	
		CIRCULAÇÃO	1,00	163,10	7%		11,42		CONCRETO POLIDO	
		PÁTIO	1,00	8,48	7%		0,59		CONCRETO POLIDO	
		BANHEIRO 01	1,00	1,97	7%		0,14		PORCELANATO	
		BANHEIRO 02	1,00	1,97	7%		0,14		PORCELANATO	
		BANHEIRO 03	1,00	44,75	7%		3,13		PORCELANATO	
		BANHEIRO 04	1,00	44,75	7%		3,13		PORCELANATO	
		BANHEIRO 05	1,00	14,32	7%		1,00		PORCELANATO	
		BANHEIRO 06	1,00	14,32	7%		1,00		PORCELANATO	
		REFEITÓRIO	1,00	131,60	7%		9,21		PORCELANATO	
		BANHEIRO ACESSÍVEL	2,00	3,04	7%		0,43		PORCELANATO	
		BANHEIRO	1,00	5,51	7%		0,39		PORCELANATO	
		COZINHA	1,00	49,08	7%		3,44		PORCELANATO	
BLOCO 01 - PAV. SUPERIOR		SALA DE AULA 05	1,00	44,77	7%		3,13		CONCRETO POLIDO	
		SALA DE AULA 06	1,00	44,77	7%		3,13		CONCRETO POLIDO	
		SALA DE AULA 07	1,00	44,77	7%		3,13		CONCRETO POLIDO	
		SALA DE AULA 08	1,00	44,77	7%		3,13		CONCRETO POLIDO	
		SALA DE AULA 09	1,00	44,77	7%		3,13		CONCRETO POLIDO	
		SALA DE AULA 10	1,00	44,77	7%		3,13		CONCRETO POLIDO	
		SALA DE AULA 11	1,00	35,08	7%		2,46		CONCRETO POLIDO	
		SALA DE AULA 12	1,00	44,77	7%		3,13		CONCRETO POLIDO	
		SALA DE AULA 13	1,00	44,77	7%		3,13		CONCRETO POLIDO	
		SALA DE AULA 14	1,00	44,77	7%		3,13		CONCRETO POLIDO	
		SALA DE AULA 15	1,00	44,77	7%		3,13		CONCRETO POLIDO	
		SALA DE AULA 16	1,00	44,77	7%		3,13		CONCRETO POLIDO	
		SALA DE AULA 17	1,00	44,77	7%		3,13		CONCRETO POLIDO	
		CIRCULAÇÃO	1,00	141,51	7%		9,91		CONCRETO POLIDO	
		SALA DOS PROFESSORES 02	1,00	11,36	7%		0,80		CONCRETO POLIDO	
		SALA DOS PROFESSORES 03	1,00	5,51	7%		0,39		CONCRETO POLIDO	




ITEM	CÓDIGO	DESCRIÇÃO	UNID	VARIÁVEIS				SUBTOTAL	TOTAL	OBSERVAÇÕES
				QTD.	ÁREA					
7.2	C2179	REGULARIZAÇÃO DE BASE C/ ARGAMASSA CIMENTO E AREIA S/ PENEIRAR, TRAÇO 1:4 - ESP= 3cm	M2					691,37		
BLOCO CRECHE		SALA CRECHE 01		1,00	60,00	7%		4,20	PISO VINÍLICO	
		SALA CRECHE 02		1,00	29,55	7%		2,07	PISO VINÍLICO	
		SALA CRECHE 03		1,00	29,55	7%		2,07	PISO VINÍLICO	
		SALA CRECHE 04		1,00	29,55	7%		2,07	PISO VINÍLICO	
		SALA CRECHE 05		1,00	29,55	7%		2,07	PISO VINÍLICO	
		SALA CRECHE 06		1,00	29,55	7%		2,07	PISO VINÍLICO	
		SALA CRECHE 07		1,00	29,55	7%		2,07	PISO VINÍLICO	
		SALA CRECHE 08		1,00	29,55	7%		2,07	PISO VINÍLICO	
		SALA CRECHE 09		1,00	23,48	7%		1,64	PISO VINÍLICO	
		SALA CRECHE 10		1,00	24,81	7%		1,74	PISO VINÍLICO	
		BERÇARIO		1,00	53,77	7%		3,76	PISO VINÍLICO	
		BANHEIRO 01		1,00	6,98	100%		6,98	PORCELANATO	
		BANHEIRO 02		1,00	6,98	100%		6,98	PORCELANATO	
		BANHEIRO 03		1,00	6,98	100%		6,98	PORCELANATO	
		BANHEIRO 04		1,00	6,98	100%		6,98	PORCELANATO	
		BANHEIRO 05		1,00	6,98	100%		6,98	PORCELANATO	
		BANHEIRO 06		1,00	6,98	100%		6,98	PORCELANATO	
		BANHEIRO 07		1,00	4,11	100%		4,11	PORCELANATO	
		BANHEIRO 08		1,00	4,93	100%		4,93	PORCELANATO	
		BANHEIRO ACESSÍVEL		1,00	3,99	100%		3,99	PORCELANATO	
		LAVANDERIA		1,00	22,06	100%		22,06	PORCELANATO	
	COZINHA		1,00	11,63	100%		11,63	PORCELANATO		
	ÁREA PERMEÁVEL		1,00	97,25	100%		97,25	PISO DE BORRACHA		
BLOCO 02		BANHEIRO PADRÃO		10,00	1,92	100%		19,20	PORCELANATO	
		BANHEIRO ACESSÍVEL		1,00	4,10	100%		4,10	PORCELANATO	
BLOCO 01 - PAV. TERREO		AUDITÓRIO		1,00	142,04	100%		142,04	PISO EM CARPETE	
		BANHEIRO 01		1,00	1,97	100%		1,97	PORCELANATO	
		BANHEIRO 02		1,00	1,97	100%		1,97	PORCELANATO	
		BANHEIRO 03		1,00	44,75	100%		44,75	PORCELANATO	
		BANHEIRO 04		1,00	44,75	100%		44,75	PORCELANATO	
		BANHEIRO 05		1,00	14,32	100%		14,32	PORCELANATO	
		BANHEIRO 06		1,00	14,32	100%		14,32	PORCELANATO	
		REFEITÓRIO		1,00	131,60	100%		131,60	PORCELANATO	
		BANHEIRO ACESSÍVEL		2,00	3,04	100%		6,08	PORCELANATO	
		BANHEIRO		1,00	5,51	100%		5,51	PORCELANATO	
	COZINHA		1,00	49,08	100%		49,08	PORCELANATO		
7.3	C3001	CERÂMICA ESMALTADA RETIFICADA C/ ARG. PRÉ-FABRICADA ACIMA DE 30x30 cm (900 cm²) - PEI-5/PEI-4 - P/ PISO	M2					426,25		
BLOCO CRECHE		BANHEIRO 01		1,00	6,98			6,98	PORCELANATO	
		BANHEIRO 02		1,00	6,98			6,98	PORCELANATO	
		BANHEIRO 03		1,00	6,98			6,98	PORCELANATO	
		BANHEIRO 04		1,00	6,98			6,98	PORCELANATO	
		BANHEIRO 05		1,00	6,98			6,98	PORCELANATO	
		BANHEIRO 06		1,00	6,98			6,98	PORCELANATO	
		BANHEIRO 07		1,00	4,11			4,11	PORCELANATO	
		BANHEIRO 08		1,00	4,93			4,93	PORCELANATO	
		BANHEIRO ACESSÍVEL		1,00	3,99			3,99	PORCELANATO	
		LAVANDERIA		1,00	22,06			22,06	PORCELANATO	
	COZINHA		1,00	11,63			11,63	PORCELANATO		
BLOCO 02		BANHEIRO PADRÃO		10,00	1,92			19,20	PORCELANATO	
		BANHEIRO ACESSÍVEL		1,00	4,10			4,10	PORCELANATO	
BLOCO 01 - PAV. TERREO		BANHEIRO 01		1,00	1,97			1,97	PORCELANATO	
		BANHEIRO 02		1,00	1,97			1,97	PORCELANATO	
		BANHEIRO 03		1,00	44,75			44,75	PORCELANATO	
		BANHEIRO 04		1,00	44,75			44,75	PORCELANATO	
		BANHEIRO 05		1,00	14,32			14,32	PORCELANATO	
		BANHEIRO 06		1,00	14,32			14,32	PORCELANATO	
		REFEITÓRIO		1,00	131,60			131,60	PORCELANATO	
		BANHEIRO ACESSÍVEL		2,00	3,04			6,08	PORCELANATO	
		BANHEIRO		1,00	5,51			5,51	PORCELANATO	
		COZINHA		1,00	49,08			49,08	PORCELANATO	
7.4	C2828	RE-JUNTAMENTO C/ ARG. PRÉ-FABRICADA, JUNTA ENTRE 6mm E 10mm EM CERÂMICA, ACIMA DE 30x30 cm (900 cm²) E PORCELANATOS (PAREDE/PISO)	M2					426,25		
BLOCO CRECHE		BANHEIRO 01		1,00	6,98			6,98	PORCELANATO	
		BANHEIRO 02		1,00	6,98			6,98	PORCELANATO	
		BANHEIRO 03		1,00	6,98			6,98	PORCELANATO	
		BANHEIRO 04		1,00	6,98			6,98	PORCELANATO	
		BANHEIRO 05		1,00	6,98			6,98	PORCELANATO	
		BANHEIRO 06		1,00	6,98			6,98	PORCELANATO	
		BANHEIRO 07		1,00	4,11			4,11	PORCELANATO	
		BANHEIRO 08		1,00	4,93			4,93	PORCELANATO	
		BANHEIRO ACESSÍVEL		1,00	3,99			3,99	PORCELANATO	
		LAVANDERIA		1,00	22,06			22,06	PORCELANATO	
	COZINHA		1,00	11,63			11,63	PORCELANATO		
BLOCO 02		BANHEIRO PADRÃO		10,00	1,92			19,20	PORCELANATO	
		BANHEIRO ACESSÍVEL		1,00	4,10			4,10	PORCELANATO	
	BANHEIRO 01		1,00	1,97			1,97	PORCELANATO		

SECRETARIA DA INFRAESTRUTURA - SEINF

OBRA: REFORMA DA ESCOLA DE ENSINO INFANTIL - RAIMUNDO PIMENTEL GOMES CAIC

LOCAL: MUNICÍPIO DE SOBRAL/CE

DATA: 08/01/2020



ITEM	CÓDIGO	DESCRIÇÃO	UNID	VARIÁVEIS			SUBTOTAL	TOTAL	OBSERVAÇÕES	
BLOCO 01 - PAV. TERREO		BANHEIRO 02	1,00	1,97			1,97		PORCELANATO	
		BANHEIRO 03	1,00	44,75			44,75		PORCELANATO	
		BANHEIRO 04	1,00	44,75			44,75		PORCELANATO	
		BANHEIRO 05	1,00	14,32			14,32		PORCELANATO	
		BANHEIRO 06	1,00	14,32			14,32		PORCELANATO	
		REFEITÓRIO	1,00	131,60			131,60		PORCELANATO	
		BANHEIRO ACESSÍVEL	2,00	3,04			6,08		PORCELANATO	
		BANHEIRO	1,00	5,51			5,51		PORCELANATO	
		COZINHA	1,00	49,08			49,08		PORCELANATO	
7.5	COMP.EXT_02	POLIMENTO DE PISO DE CONCRETO COM APLICAÇÃO DE RESINA	M2	QTD.	ÁREA		SUBTOTAL	2157,93		
BLOCO 02		SALA PROFESSORES	1,00	9,04			9,04		PISO DE CONCRETO EXISTENTE	
		DEPÓSITO	1,00	6,70			6,70		PISO DE CONCRETO EXISTENTE	
		COORDENAÇÃO	1,00	20,56			20,56		PISO DE CONCRETO EXISTENTE	
		PÁTIO	1,00	257,82			257,82		PISO DE CONCRETO EXISTENTE	
		SALA DE AULA 01	1,00	29,85			29,85		PISO DE CONCRETO EXISTENTE	
		SALA DE AULA 02	1,00	29,85			29,85		PISO DE CONCRETO EXISTENTE	
		SALA DE AULA 03	1,00	29,85			29,85		PISO DE CONCRETO EXISTENTE	
		SALA DE AULA 04	1,00	29,85			29,85		PISO DE CONCRETO EXISTENTE	
		SALA DE AULA 05	1,00	14,47			14,47		PISO DE CONCRETO EXISTENTE	
		SALA DE AULA 06	1,00	25,36			25,36		PISO DE CONCRETO EXISTENTE	
		SALA DE AULA 07	1,00	25,36			25,36		PISO DE CONCRETO EXISTENTE	
		SALA DE AULA 08	1,00	25,36			25,36		PISO DE CONCRETO EXISTENTE	
		SALA DE AULA 09	1,00	30,11			30,11		PISO DE CONCRETO EXISTENTE	
		SALA DE AULA 10	1,00	45,60			45,60		PISO DE CONCRETO EXISTENTE	
		SALA DE AULA 11	1,00	29,85			29,85		PISO DE CONCRETO EXISTENTE	
		SALA DE AULA 12	1,00	29,85			29,85		PISO DE CONCRETO EXISTENTE	
		SALA DE AULA ABC	1,00	27,14			27,14		PISO DE CONCRETO EXISTENTE	
		BIBLIOTECA	1,00	153,10			153,10		PISO DE CONCRETO EXISTENTE	
		SALA DOS PROFESSORES 01	1,00	14,47			14,47		PISO DE CONCRETO EXISTENTE	
		DEPÓSITO AUDITÓRIO 01	1,00	9,52			9,52		PISO DE CONCRETO EXISTENTE	
		DEPÓSITO AUDITÓRIO 02	1,00	8,52			8,52		PISO DE CONCRETO EXISTENTE	
		DEPÓSITO 01	1,00	9,86			9,86		PISO DE CONCRETO EXISTENTE	
		DEPÓSITO 02	1,00	3,82			3,82		PISO DE CONCRETO EXISTENTE	
	CIRCULAÇÃO	1,00	122,75			122,75		PISO DE CONCRETO EXISTENTE		
BLOCO 01 - PAV. TERREO		SALA DE AULA 01	1,00	14,32			14,32		PISO DE CONCRETO EXISTENTE	
		SALA DE AULA 02	1,00	14,32			14,32		PISO DE CONCRETO EXISTENTE	
		SALA DE AULA 03	1,00	44,77			44,77		PISO DE CONCRETO EXISTENTE	
		SALA DE AULA 04	1,00	60,00			60,00		PISO DE CONCRETO EXISTENTE	
		DIRETORIA	1,00	29,55			29,55		PISO DE CONCRETO EXISTENTE	
		SALA DOS PROFESSORES 01	1,00	24,68			24,68		PISO DE CONCRETO EXISTENTE	
		COORDENAÇÃO	1,00	29,55			29,55		PISO DE CONCRETO EXISTENTE	
		D.M.L	1,00	14,32			14,32		PISO DE CONCRETO EXISTENTE	
		DEPÓSITO	1,00	14,32			14,32		PISO DE CONCRETO EXISTENTE	
		DESPENSA	1,00	5,45			5,45		PISO DE CONCRETO EXISTENTE	
		SALA CONGELAMENTO	1,00	15,71			15,71		PISO DE CONCRETO EXISTENTE	
		CIRCULAÇÃO	1,00	163,10			163,10		PISO DE CONCRETO EXISTENTE	
		PÁTIO	1,00	8,48			8,48		PISO DE CONCRETO EXISTENTE	
	BLOCO 01 - PAV. SUPERIOR		SALA DE AULA 05	1,00	44,77			44,77		PISO DE CONCRETO EXISTENTE
			SALA DE AULA 06	1,00	44,77			44,77		PISO DE CONCRETO EXISTENTE
			SALA DE AULA 07	1,00	44,77			44,77		PISO DE CONCRETO EXISTENTE
		SALA DE AULA 08	1,00	44,77			44,77		PISO DE CONCRETO EXISTENTE	
		SALA DE AULA 09	1,00	44,77			44,77		PISO DE CONCRETO EXISTENTE	
		SALA DE AULA 10	1,00	44,77			44,77		PISO DE CONCRETO EXISTENTE	
		SALA DE AULA 11	1,00	35,08			35,08		PISO DE CONCRETO EXISTENTE	
		SALA DE AULA 12	1,00	44,77			44,77		PISO DE CONCRETO EXISTENTE	
		SALA DE AULA 13	1,00	44,77			44,77		PISO DE CONCRETO EXISTENTE	
		SALA DE AULA 14	1,00	44,77			44,77		PISO DE CONCRETO EXISTENTE	
		SALA DE AULA 15	1,00	44,77			44,77		PISO DE CONCRETO EXISTENTE	
		SALA DE AULA 16	1,00	44,77			44,77		PISO DE CONCRETO EXISTENTE	
		SALA DE AULA 17	1,00	44,77			44,77		PISO DE CONCRETO EXISTENTE	
		CIRCULAÇÃO	1,00	141,51			141,51		PISO DE CONCRETO EXISTENTE	
		SALA DOS PROFESSORES 02	1,00	11,36			11,36		PISO DE CONCRETO EXISTENTE	
		SALA DOS PROFESSORES 03	1,00	5,51			5,51		PISO DE CONCRETO EXISTENTE	
7.6	C4504	PISO VINÍLICO TIPO "PAVIFLEX", esp=2,0mm - FORNECIMENTO E COLOCAÇÃO	M2	QTD.	ÁREA		SUBTOTAL	368,91		
BLOCO CRECHE		SALA CRECHE 01	1,00	60,00			60,00		PISO VINÍLICO	
		SALA CRECHE 02	1,00	29,55			29,55		PISO VINÍLICO	
		SALA CRECHE 03	1,00	29,55			29,55		PISO VINÍLICO	
		SALA CRECHE 04	1,00	29,55			29,55		PISO VINÍLICO	
		SALA CRECHE 05	1,00	29,55			29,55		PISO VINÍLICO	
		SALA CRECHE 06	1,00	29,55			29,55		PISO VINÍLICO	
		SALA CRECHE 07	1,00	29,55			29,55		PISO VINÍLICO	
		SALA CRECHE 08	1,00	29,55			29,55		PISO VINÍLICO	
		SALA CRECHE 09	1,00	23,48			23,48		PISO VINÍLICO	
		SALA CRECHE 10	1,00	24,81			24,81		PISO VINÍLICO	
		BERÇÁRIO	1,00	53,77			53,77		PISO VINÍLICO	
7.7	C2212	REVESTIMENTO C/CARPETE ESP= 4mm	M2	QTD.	ÁREA		SUBTOTAL	142,04		

SECRETARIA DA INFRAESTRUTURA - SEINF

OBRA: REFORMA DA ESCOLA DE ENSINO INFANTIL - RAIMUNDO PIMENTEL GOMES CAC

LOCAL: MUNICÍPIO DE SOBRAL/CE

DATA: 08/01/2020




ITEM	CÓDIGO	DESCRIÇÃO	UNID	VARIÁVEIS				SUBTOTAL	TOTAL	OBSERVAÇÕES
				QTD.	COMPR.	ALT.	LADOS			
BLOCO 02		AUDITÓRIO		1,00	142,04			142,04		PISO EM CARPETE
B REVESTIMENTOS										
8.1	C0776	CHAPISCO C/ ARGAMASSA DE CIMENTO E AREIA S/PENEIRAR TRAÇO 1:3 ESP. = 5mm P/ PAREDE	M2						54,99	
		BANHEIRO COORDENAÇÃO - BLOCO CRECHE		1,00	2,34	2,85	2,00		13,34	ALVENARIA DE VEDAÇÃO
		BANHEIRO P.N.E - BLOCO I		2,00	3,65	2,85	2,00		41,61	ALVENARIA DE VEDAÇÃO
8.2	C3029	EMBOÇO C/ ARGAMASSA DE CIMENTO E AREIA PENEIRADA, TRAÇO 1:4	M2						949,63	
BLOCO CRECHE		BANHEIRO 01		1,00	10,65	2,35			25,03	
		BANHEIRO 02		1,00	10,65	2,35			25,03	
		BANHEIRO 03		1,00	10,65	2,35			25,03	
		BANHEIRO 04		1,00	10,65	2,35			25,03	
		BANHEIRO 05		1,00	10,65	2,35			25,03	
		BANHEIRO 06		1,00	10,65	2,35			25,03	
		BANHEIRO 07		1,00	8,20	2,35			19,27	
		BANHEIRO 08		1,00	8,90	2,35			20,92	
		BANHEIRO ACESSÍVEL		1,00	8,15	2,35			19,15	
		LAVANDERIA		1,00	22,00	2,35			51,70	
COZINHA		1,00	14,65	2,35			34,43			
BLOCO 02		BANHEIRO PADRÃO		10,00	5,70	2,35			133,95	
		BANHEIRO ACESSÍVEL		1,00	8,20	2,35			19,27	
BLOCO 01 - PAV. TERREO		BANHEIRO 01		1,00	5,80	2,35			13,63	
		BANHEIRO 02		1,00	5,80	2,35			13,63	
		BANHEIRO 03		1,00	27,28	2,35			64,11	
		BANHEIRO 04		1,00	27,30	2,35			64,16	
		BANHEIRO 05		1,00	16,90	2,35			39,72	
		BANHEIRO 06		1,00	16,90	2,35			39,72	
		REFEITÓRIO		1,00	57,30	2,35			134,66	
		BANHEIRO ACESSÍVEL		2,00	7,00	2,35			32,90	
		BANHEIRO		1,00	9,40	2,35			22,09	
		COZINHA		1,00	32,40	2,35			76,14	
8.3	C4445	CERÂMICA ESMALTADA RETIFICADA C/ ARG. PRÉ-FABRICADA ACIMA DE 30x30cm (900cm²) - PEI-5/PEI-4 - P/ PAREDE	M2						949,63	
BLOCO CRECHE		BANHEIRO 01		1,00	10,65	2,35			25,03	
		BANHEIRO 02		1,00	10,65	2,35			25,03	
		BANHEIRO 03		1,00	10,65	2,35			25,03	
		BANHEIRO 04		1,00	10,65	2,35			25,03	
		BANHEIRO 05		1,00	10,65	2,35			25,03	
		BANHEIRO 06		1,00	10,65	2,35			25,03	
		BANHEIRO 07		1,00	8,20	2,35			19,27	
		BANHEIRO 08		1,00	8,90	2,35			20,92	
		BANHEIRO ACESSÍVEL		1,00	8,15	2,35			19,15	
		LAVANDERIA		1,00	22,00	2,35			51,70	
COZINHA		1,00	14,65	2,35			34,43			
BLOCO 02		BANHEIRO PADRÃO		10,00	5,70	2,35			133,95	
		BANHEIRO ACESSÍVEL		1,00	8,20	2,35			19,27	
BLOCO 01 - PAV. TERREO		BANHEIRO 01		1,00	5,80	2,35			13,63	
		BANHEIRO 02		1,00	5,80	2,35			13,63	
		BANHEIRO 03		1,00	27,28	2,35			64,11	
		BANHEIRO 04		1,00	27,30	2,35			64,16	
		BANHEIRO 05		1,00	16,90	2,35			39,72	
		BANHEIRO 06		1,00	16,90	2,35			39,72	
		REFEITÓRIO		1,00	57,30	2,35			134,66	
		BANHEIRO ACESSÍVEL		2,00	7,00	2,35			32,90	
		BANHEIRO		1,00	9,40	2,35			22,09	
		COZINHA		1,00	32,40	2,35			76,14	
8.4	C2828	REJUNTAMENTO C/ ARG. PRÉ-FABRICADA, JUNTA ENTRE 6mm E 10mm EM CERÂMICA, ACIMA DE 30x30 cm (900 cm²) E PORCELANATOS (PAREDE/PISO)	M2						949,63	
BLOCO CRECHE		BANHEIRO 01		1,00	10,65	2,35			25,03	
		BANHEIRO 02		1,00	10,65	2,35			25,03	
		BANHEIRO 03		1,00	10,65	2,35			25,03	
		BANHEIRO 04		1,00	10,65	2,35			25,03	
		BANHEIRO 05		1,00	10,65	2,35			25,03	
		BANHEIRO 06		1,00	10,65	2,35			25,03	

SECRETARIA DA INFRAESTRUTURA - SEINF

OBRA: REFORMA DA ESCOLA DE ENSINO INFANTIL - RAIMUNDO PIMENTEL GOMES CAIC

LOCAL: MUNICÍPIO DE SOBRAL/CE

DATA: 08/01/2020




ITEM	CÓDIGO	DESCRIÇÃO	UNID	VARIÁVEIS					SUBTOTAL	TOTAL	OBSERVAÇÕES
		BANHEIRO 07	1,00	8,20	2,35			19,27			
		BANHEIRO 08	1,00	8,90	2,35			20,92			
		BANHEIRO ACESSÍVEL	1,00	8,15	2,35			19,15			
		LAVANDERIA	1,00	22,00	2,35			51,70			
		COZINHA	1,00	14,65	2,35			34,43			
BLOCO 02		BANHEIRO PADRÃO	10,00	5,70	2,35			133,95			
		BANHEIRO ACESSÍVEL	1,00	8,20	2,35			19,27			
BLOCO 01 - PAV. TERREO		BANHEIRO 01	1,00	5,80	2,35			13,63			
		BANHEIRO 02	1,00	5,80	2,35			13,63			
		BANHEIRO 03	1,00	27,28	2,35			64,11			
		BANHEIRO 04	1,00	27,30	2,35			64,16			
		BANHEIRO 05	1,00	16,90	2,35			39,72			
		BANHEIRO 06	1,00	16,90	2,35			39,72			
		REFEITÓRIO	1,00	57,30	2,35			134,66			
		BANHEIRO ACESSÍVEL	2,00	7,00	2,35			32,90			
		BANHEIRO	1,00	9,40	2,35			22,09			
		COZINHA	1,00	32,40	2,35			76,14			
9		PINTURAS									
9.1	C1615	LATEX DUAS DEMÃOS EM PAREDES INTERNAS S/MASSA	M2	QTD.	PERIM.	ALT.	TETO		SUBTOTAL	10132,31	
BLOCO CRECHE		SALA CRECHE 01	1,00	32,50	2,85	60,00		152,63			
		SALA CRECHE 02	1,00	22,10	2,85	29,55		92,54			
		SALA CRECHE 03	1,00	22,10	2,85	29,55		92,54			
		SALA CRECHE 04	1,00	22,15	2,85	29,55		92,68			
		SALA CRECHE 05	1,00	22,15	2,85	29,55		92,68			
		SALA CRECHE 06	1,00	22,15	2,85	29,55		92,68			
		SALA CRECHE 07	1,00	22,15	2,85	29,55		92,68			
		SALA CRECHE 08	1,00	22,10	2,85	29,55		92,54			
		SALA CRECHE 09	1,00	19,60	2,85	23,48		79,34			
		SALA CRECHE 10	1,00	22,00	2,85	24,81		87,51			
		BERÇÁRIO	1,00	32,30	2,85	53,77		145,83			
		BANHEIRO 01	1,00	10,65	0,00	6,98		6,98			
		BANHEIRO 02	1,00	10,65	0,00	6,98		6,98			
		BANHEIRO 03	1,00	10,65	0,00	6,98		6,98			
		BANHEIRO 04	1,00	10,65	0,00	6,98		6,98			
		BANHEIRO 05	1,00	10,65	0,00	6,98		6,98			
		BANHEIRO 06	1,00	10,65	0,00	6,98		6,98			
		BANHEIRO 07	1,00	8,20	0,00	4,11		4,11			
		BANHEIRO 08	1,00	8,90	0,00	4,93		4,93			
		BANHEIRO ACESSÍVEL	1,00	8,15	0,00	3,99		3,99			
		LAVANDERIA	1,00	22,00	0,00	22,06		22,06			
		COZINHA	1,00	14,65	0,00	11,63		11,63			
		ÁREA PERMEÁVEL	1,00	56,65	0,00	97,25		97,25			
		SALA PROFESSORES	1,00	12,40	2,85	9,04		44,38			
		DEPÓSITO	1,00	10,40	2,85	6,70		36,34			
	COORDENAÇÃO	1,00	22,00	2,85	20,56		83,26				
	PÁTIO	1,00	108,59	2,85	257,82		567,30				
	ÁREA EXTERNA	1,00	142,20	2,85	0,00		405,27				
BLOCO 02		SALA DE AULA 01	1,00	22,20	2,85	29,85		93,12			
		SALA DE AULA 02	1,00	22,20	2,85	29,85		93,12			
		SALA DE AULA 03	1,00	22,20	2,85	29,85		93,12			
		SALA DE AULA 04	1,00	22,20	2,85	29,85		93,12			
		SALA DE AULA 05	1,00	17,02	2,85	14,47		62,98			
		SALA DE AULA 06	1,00	22,20	2,85	25,36		88,63			
		SALA DE AULA 07	1,00	22,20	2,85	25,36		88,63			
		SALA DE AULA 08	1,00	22,18	2,85	25,36		88,57			
		SALA DE AULA 09	1,00	22,27	2,85	30,11		93,58			
		SALA DE AULA 10	1,00	27,55	2,85	45,60		124,12			
		SALA DE AULA 11	1,00	22,20	2,85	29,85		93,12			
		SALA DE AULA 12	1,00	22,20	2,85	29,85		93,12			
		SALA DE AULA ABC	1,00	22,14	2,85	22,57		85,67			
		BIBLIOTECA	1,00	62,50	2,85	153,10		331,23			
		SALA DOS PROFESSORES 01	1,00	16,95	2,85	14,47		62,78			
		DEPÓSITO AUDITÓRIO 01	1,00	12,00	2,85	9,52		43,72			
		DEPÓSITO AUDITÓRIO 02	1,00	12,54	2,85	8,52		44,26			
		DEPÓSITO 01	1,00	13,10	2,85	9,86		47,20			
		DEPÓSITO 02	1,00	8,00	2,85	3,82		26,62			
		CIRCULAÇÃO	1,00	121,28	2,85	122,75		468,40			
		BANHEIRO PADRÃO	10,00	5,70	0,00	1,92		19,20			
		BANHEIRO ACESSÍVEL	1,00	8,20	0,00	4,10		4,10			
	AUDITÓRIO	1,00	57,65	2,85	142,04		306,34				
	ÁREA EXTERNA	1,00	159,89	2,85	3,00		458,69				
	SALA DE AULA 01	1,00	16,90	2,85	14,32		62,49				

SECRETARIA DA INFRAESTRUTURA - SEINF


OBRA: REFORMA DA ESCOLA DE ENSINO INFANTIL - RAIMUNDO PIMENTEL GOMES CAK

LOCAL: MUNICÍPIO DE SOBRAL/CE

DATA: 08/01/2020



ITEM	CÓDIGO	DESCRIÇÃO	UNID	VARIÁVEIS				SUBTOTAL	TOTAL	OBSERVAÇÕES
				QTD.	COMPR.	ALT.	ÁREA			
BLOCO 01 - PAV. TERREO		SALA DE AULA 02	1,00	16,90	2,85	14,32		62,49		
		SALA DE AULA 03	1,00	27,30	2,85	44,77		122,58		
		SALA DE AULA 04	1,00	32,50	2,85	60,00		152,63		
		DIRETORIA	1,00	22,15	2,85	29,55		92,68		
		SALA DOS PROFESSORES 01	1,00	22,00	2,85	24,68		87,38		
		COORDENAÇÃO	1,00	22,10	2,85	29,55		92,54		
		D.M.L	1,00	16,90	2,85	14,32		62,49		
		DEPÓSITO	1,00	16,90	2,85	14,32		62,49		
		DESPENSA	1,00	9,34	2,85	5,45		32,07		
		SALA CONGELAMENTO	1,00	18,30	2,85	15,71		67,87		
		CIRCULAÇÃO	1,00	93,30	2,85	163,10		429,01		
		PÁTIO	1,00	13,30	2,85	8,48		46,39		
		BANHEIRO 01	1,00	5,80	0,00	1,97		1,97		
		BANHEIRO 02	1,00	5,80	0,00	1,97		1,97		
		BANHEIRO 03	1,00	27,28	0,00	44,75		44,75		
		BANHEIRO 04	1,00	27,30	0,00	44,75		44,75		
		BANHEIRO 05	1,00	16,90	0,00	14,32		14,32		
		BANHEIRO 06	1,00	16,90	0,00	14,32		14,32		
		REFEITÓRIO	1,00	57,30	0,00	131,60		131,60		
		BANHEIRO ACESSÍVEL	2,00	7,00	0,00	3,04		6,08		
	BANHEIRO	1,00	9,40	0,00	5,51		5,51			
	COZINHA	1,00	32,40	0,00	49,08		49,08			
	ÁREA EXTERNA	1,00	140,80	2,85	3,00		404,28			
BLOCO 01 - PAV. SUPERIOR		SALA DE AULA 05	1,00	27,32	2,85	44,77		122,63		
		SALA DE AULA 06	1,00	27,32	2,85	44,77		122,63		
		SALA DE AULA 07	1,00	27,32	2,85	44,77		122,63		
		SALA DE AULA 08	1,00	27,32	2,85	44,77		122,63		
		SALA DE AULA 09	1,00	27,32	2,85	44,77		122,63		
		SALA DE AULA 10	1,00	27,32	2,85	44,77		122,63		
		SALA DE AULA 11	1,00	27,20	2,85	35,08		112,60		
		SALA DE AULA 12	1,00	27,32	2,85	44,77		122,63		
		SALA DE AULA 13	1,00	27,32	2,85	44,77		122,63		
		SALA DE AULA 14	1,00	27,32	2,85	44,77		122,63		
		SALA DE AULA 15	1,00	27,32	2,85	44,77		122,63		
		SALA DE AULA 16	1,00	27,32	2,85	44,77		122,63		
		SALA DE AULA 17	1,00	27,32	2,85	44,77		122,63		
		CIRCULAÇÃO	1,00	135,39	2,85	141,51		527,37		
		SALA DOS PROFESSORES 02	1,00	14,60	2,85	11,36		52,97		
	SALA DOS PROFESSORES 03	1,00	9,40	2,85	5,51		32,30			
	ÁREA EXTERNA	1,00	140,80	2,85	3,00		404,28			
9.2	C2461	TEXTURA ACRÍLICA 1 DEMÃO EM PAREDES EXTERNAS	M2	QTD.	COMPR.	ALT.		SUBTOTAL	1785,60	
		BLOCO CRECHE	1,00	142,20	2,85			405,27		
		BLOCO 01	1,00	140,80	5,70			802,56		
		BLOCO 02	1,00	159,89	2,85			455,69		
		MURETA FACHADA	2,00	152,60	0,40			122,08		
9.3	C2038	PRIMER EM ESTRUTURA DE AÇO CARBONO 25 MICRA C/REVÓLVER	M2	QTD.	ÁREA			SUBTOTAL	412,15	
		BLOCO CRECHE	7,00	20,65				144,55		COBERTA
		BLOCO 01	10,00	10,84				108,40		COBERTA
		BLOCO 02	10,00	15,38				153,80		COBERTA
		PASSARELA 01	3,00	0,90				2,70		COBERTA
		PASSARELA 02	3,00	0,90				2,70		COBERTA
9.4	C1281	ESMALTE SINTÉTICO EM ESTRUTURA DE AÇO CARBONO 50 MICRA C/REVÓLVER	M2	QTD.	ÁREA			SUBTOTAL	412,15	
		BLOCO CRECHE	7,00	20,65				144,55		COBERTA
		BLOCO 01	10,00	10,84				108,40		COBERTA
		BLOCO 02	10,00	15,38				153,80		COBERTA
		PASSARELA 01	3,00	0,90				2,70		COBERTA
		PASSARELA 02	3,00	0,90				2,70		COBERTA
9.5	C1282	ESMALTE SINTÉTICO EM ESTRUTURA DE AÇO CARBONO 50 MICRA C/TRINCHA	M2	QTD.	COMPR.	ALT.		SUBTOTAL	694,51	
BLOCO CRECHE		P1 - TIPO ABRIR (1F)	2,00	0,60	2,35			2,82		MADEIRA FICHA
		P2 - TIPO ABRIR (1F)	28,00	0,80	2,35			52,64		MADEIRA FICHA
		GF01	2,00	2,25	2,35			10,58		GRADE DE FERRO
		JA1	8,00	0,80	0,50			3,20		FERRO + VIDRO TIPO PIVOTANTE
		J1	22,00	2,25	1,50			74,25		FERRO + VIDRO TIPO PIVOTANTE
BLOCO 02		P1 - TIPO ABRIR (1F)	12,00	0,60	2,35			16,92		MADEIRA FICHA
		P2 - TIPO ABRIR (1F)	28,00	0,80	2,35			52,64		MADEIRA FICHA
		P3 - TIPO ABRIR (1F)	1,00	0,90	2,35			2,12		MADEIRA FICHA
		P4 - TIPO ABRIR (2F)	1,00	1,40	2,35			3,29		MADEIRA FICHA
		P5 - TIPO ABRIR (1F)	1,00	1,50	2,35			3,53		MADEIRA FICHA
		P6 - TIPO ABRIR (2F)	2,00	2,00	2,35			9,40		MADEIRA FICHA
		P7 - TIPO ABRIR (2F)	6,00	2,20	2,35			31,02		MADEIRA FICHA
	---- JA1 ----	6,00	0,80	0,50			2,40		FERRO + VIDRO TIPO PIVOTANTE	




SECRETARIA DA INFRAESTRUTURA - SEINF

OBRA: REFORMA DA ESCOLA DE ENSINO INFANTIL - RAIMUNDO PIMENTEL GOMES CAIC

LOCAL: MUNICÍPIO DE SOBRAL/CE

DATA: 08/01/2020

ITEM	CÓDIGO	DESCRIÇÃO	UNID	VARIÁVEIS				SUBTOTAL	TOTAL	OBSERVAÇÕES
		J1		34,00	2,25	1,50		114,75		FERRO + VIDRO TIPO PIVOTANTE
BLOCO 01 - PAV. TERREO		P1 - TIPO ABRIR (1F)		13,00	0,80	2,35		24,44		MADEIRA FICHA
		P2 - TIPO ABRIR (1F)		4,00	1,00	2,35		9,40		MADEIRA FICHA
		P3 - TIPO ABRIR (1F)		1,00	2,00	2,35		4,70		MADEIRA FICHA
		P4 - TIPO ABRIR (2F)		5,00	2,25	2,35		26,44		MADEIRA FICHA
		PT 01 - TIPO ABRIR (1F)		1,00	1,00	2,00		2,00		FERRO
		JA1		6,00	0,80	0,50		2,40		FERRO + VIDRO TIPO PIVOTANTE
		J1		20,00	2,25	1,50		67,50		FERRO + VIDRO TIPO PIVOTANTE
BLOCO 01 - PAV. SUPERIOR		P1 - TIPO ABRIR (1F)		14,00	0,80	2,35		26,32		MADEIRA FICHA
		GFO1		2,00	2,00	2,35		9,40		MADEIRA FICHA
		J1		42,00	2,25	1,50		141,75		FERRO + VIDRO TIPO PIVOTANTE
ÁREA EXTERNA		PINTURA GUARDA CORPO		1,00	20,00	0,03		0,60		
10		COBERTURA								
10.1	COMP.EXT_03	ESTRUTURA DE AÇO ETRELIÇADA PARA COBERTURA	M2	QTD.	COMPR.	LARG.		2867,32		
		BLOCO CRECHE		1,00	40,25	22,70		913,68		COBERTA
		BLOCO 01		1,00	53,95	15,25		822,74		COBERTA
		BLOCO 02		1,00	55,77	19,05		1062,42		COBERTA
		PASSARELA 01		1,00	15,60	2,75		42,90		COBERTA
		PASSARELA 02		1,00	9,30	2,75		25,58		COBERTA
	C4554	TELHA DE ALUMÍNIO, TRAPEZOIDAL e = 0,7mm	M2	QTD.	COMPR.	LARG.		3436,67		
		BLOCO CRECHE		1,00	40,25	22,70		913,68		COBERTA
		BLOCO 01		1,00	53,95	15,25		822,74		COBERTA
		BLOCO 02		1,00	55,77	19,05		1062,42		COBERTA
		PASSARELA 01		1,00	15,60	2,75		42,90		COBERTA
		PASSARELA 02		1,00	9,30	2,75		25,58		COBERTA
		BLOCO CRECHE - FUNDOS		1,00	40,25	1,45		58,36		MARQUISE JANELAS
		BLOCO CRECHE - FRENTE		1,00	35,00	1,45		50,75		MARQUISE JANELAS
		BLOCO 01 - TÉRREO - FUNDOS		1,00	55,70	1,45		80,77		MARQUISE JANELAS
		BLOCO 01 - TÉRREO - FUNDOS		1,00	55,70	1,45		80,77		MARQUISE JANELAS
		BLOCO 01 - 1º PAVIMENTO - TÉRREO - FUNDOS		1,00	55,70	1,45		80,77		MARQUISE JANELAS
		BLOCO 01 - 1º PAVIMENTO - TÉRREO - FUNDOS		1,00	55,70	1,45		80,77		MARQUISE JANELAS
		BLOCO 02 - TÉRREO - FUNDOS		1,00	52,75	1,30		68,58		MARQUISE JANELAS
		BLOCO 02 - TÉRREO - FUNDOS		1,00	52,75	1,30		68,58		MARQUISE JANELAS
10.3	C1353	ESTRUTURA METÁLICA TRELICADA EM AÇO, EM MARQUISES	M2	QTD.	COMPR.	LARG.		569,35		
		BLOCO CRECHE - FUNDOS		1,00	40,25	1,45		58,36		MARQUISE JANELAS
		BLOCO CRECHE - FRENTE		1,00	35,00	1,45		50,75		MARQUISE JANELAS
		BLOCO 01 - TÉRREO - FUNDOS		1,00	55,70	1,45		80,77		MARQUISE JANELAS
		BLOCO 01 - TÉRREO - FUNDOS		1,00	55,70	1,45		80,77		MARQUISE JANELAS
		BLOCO 01 - 1º PAVIMENTO - TÉRREO - FUNDOS		1,00	55,70	1,45		80,77		MARQUISE JANELAS
		BLOCO 01 - 1º PAVIMENTO - TÉRREO - FUNDOS		1,00	55,70	1,45		80,77		MARQUISE JANELAS
		BLOCO 02 - TÉRREO - FUNDOS		1,00	52,75	1,30		68,58		MARQUISE JANELAS
		BLOCO 02 - TÉRREO - FUNDOS		1,00	52,75	1,30		68,58		MARQUISE JANELAS
		ESQUADRIAS								
	C4424	PORTA TIPO PARANÁ (0,60 x 2,10 m), COMPLETA	UN	QTD.	COMPR.	LARG.		6,00		
		BLOCO CRECHE		6,00				6,00		
11.2	C4428	PORTA TIPO PARANÁ (0,80 x 2,10 m), COMPLETA	UN	QTD.	COMPR.	LARG.		3,00		
		BLOCO CRECHE		5,00				5,00		
11.3	C1967	PORTA DE ALUMÍNIO ANODIZADO COMPACTA	M2	QTD.	COMPR.	ALT.		21,12		
		BLOCO 01 - BOXES BANHEIRO 03		11,00	0,60	1,60		10,56		
		BLOCO 01 - BOXES BANHEIRO 04		11,00	0,60	1,60		10,56		
11.4	COMP.EXT_04	PORTA DE MADEIRA MURACATIARA UMA FOLHA (0.90X 2.10)m, ESP=32mm	UN	QTD.	COMPR.	LARG.		6,00		
		BLOCO CRECHE		3,00				3,00		W.C PNE
		BLOCO 01		1,00				1,00		W.C PNE
		BLOCO 02		2,00				2,00		W.C PNE
11.5	C2215	REVESTIMENTO DE FÓRMICA EM ESQUADRIAS OU MÓVEIS	M2	QTD.	COMPR.	ALT.	LADOS	22,68		
		BLOCO CRECHE		3,00	0,90	2,10	2,00	11,34		W.C PNE
		BLOCO 01		1,00	0,90	2,10	2,00	3,78		W.C PNE
		BLOCO 02		2,00	0,90	2,10	2,00	7,56		W.C PNE
11.6	COMP.EXT_05	FECHAMENTO EM LAMBRI PVC	M	QTD.	COMPR.	LARG.		200,00		
		BLOCO CRECHE		1,00	100,00			100,00		
		BLOCO 01		1,00	50,00			50,00		
		BLOCO 02		1,00	50,00			50,00		
12		INSTALAÇÕES ELÉTRICAS E SANITÁRIAS								
12.1	COMP.EXT_06	LUMINÁRIA DE SOBREPOR EM CHAPA DE AÇO COM ALETAS PLÁSTICAS, PARA 2 LAMPADAS, BASE E27, POTENCIA MÁXIMA 40/60 W (NÃO INCLUI LAMPADAS)	UN	QTD.	COMPR.	LARG.		568,00		
		QUADRA		21,00				21,00		




SECRETARIA DA INFRAESTRUTURA - SEINF

OBRA: REFORMA DA ESCOLA DE ENSINO INFANTIL - RAIMUNDO PIMENTEL GOMES CAIC

LOCAL: MUNICÍPIO DE SOBRAL/CE

DATA: 08/01/2020

ITEM	CÓDIGO	DESCRIÇÃO	UNID	QTD.	COMPR.	LARG.	VALOR UNITÁRIO	SUBTOTAL	TOTAL	OBSERVAÇÕES
		PARTE EXTERNA		14,00				14,00		
		BLOCO 01 - TÉRREO		125,00				125,00		
		BLOCO 01 - 1º PAVIMENTO		130,00				130,00		
		BLOCO 02		178,00				178,00		
		BLOCO CRECHE		100,00				100,00		
12.2	C2484	TOMADA 2 POLOS MAIS TERRA 20A 250V	UN	QTD.	COMPR.	LARG.		SUBTOTAL	227,00	
		QUADRA		13,00				13,00		
		BLOCO 01 - TÉRREO		43,00				43,00		
		BLOCO 01 - 1º PAVIMENTO		50,00				50,00		
		BLOCO 02		74,00				74,00		
		BLOCO CRECHE		47,00				47,00		
12.3	C2493	TOMADA UNIVERSAL 10A 250V	UN	QTD.	COMPR.	LARG.		SUBTOTAL	17,00	
		QUADRA		0,00				0,00		
		BLOCO 01 - TÉRREO		11,00				11,00		
		BLOCO 01 - 1º PAVIMENTO		0,00				0,00		
		BLOCO 02		4,00				4,00		
		BLOCO CRECHE		2,00				2,00		
12.4	C2489	TOMADA TRIPOLAR (3P+T) - 32A/380V	UN	QTD.	COMPR.	LARG.		SUBTOTAL	6,00	
		QUADRA		0,00				0,00		
		BLOCO 01 - TÉRREO		6,00				6,00		
		BLOCO 01 - 1º PAVIMENTO		0,00				0,00		
		BLOCO 02		0,00				0,00		
		BLOCO CRECHE		0,00				0,00		
12.5	C1494	INTERRUPTOR UMA TECLA SIMPLES 10A 250V	UN	QTD.	COMPR.	LARG.		SUBTOTAL	76,00	
		QUADRA		10,00				10,00		
		BLOCO 01 - TÉRREO		18,00				18,00		
		BLOCO 01 - 1º PAVIMENTO		3,00				3,00		
		BLOCO 02		30,00				30,00		
		BLOCO CRECHE		15,00				15,00		
12.6	C1481	INTERRUPTOR DUAS TECLAS PARALELO 10A 250V	UN	QTD.	COMPR.	LARG.		SUBTOTAL	32,00	
		QUADRA		0,00				0,00		
		BLOCO 01 - TÉRREO		4,00				4,00		
		BLOCO 01 - 1º PAVIMENTO		3,00				3,00		
		BLOCO 02		10,00				10,00		
		BLOCO CRECHE		15,00				15,00		
12.7	C1479	INTERRUPTOR DUAS TECLAS SIMPLES 10A 250V	UN	QTD.	COMPR.	LARG.		SUBTOTAL	20,00	
		QUADRA		0,00				0,00		
		BLOCO 01 - TÉRREO		1,00				1,00		
		BLOCO 01 - 1º PAVIMENTO		12,00				12,00		
		BLOCO 02		7,00				7,00		
		BLOCO CRECHE		0,00				0,00		
12.8	C4377	CABO EM PVC 1000V 2,5 mm²	M	QTD.	COMPR.	LARG.		SUBTOTAL	2000,00	
		METRAGEM ESTIMADA, A SER UTILIZADA QUANDO CONSTATADA A NECESSIDADE DURANTE A EXECUÇÃO, EM DECORRÊNCIA DA DESMONTAGEM		2000,00				2000,00		
12.9	COMP.EXT_07	REFLETOR SIMPLES LED 150W DE POTÊNCIA, BRANCO FRO, 6500K, AUTOVOLT, MARCA G-LIGHT OU SIMILAR	UN	QTD.	COMPR.	LARG.		SUBTOTAL	16,00	
				16,00				16,00		
12.10	C2593	TUBO PVC BRANCO P/ESGOTO D=100MM (4')	M	QTD.	COMPR.	LARG.		SUBTOTAL	250,00	
				1,00	250,00			250,00		
12.11	C1549	JOELHO PVC BRANCO P/ESGOTO D=100mm (4')	UN	QTD.	COMPR.	LARG.		SUBTOTAL	30,00	
				1,00	30,00			30,00		
12.12	C0349	BACIA DE LOUÇA BRANCA C/CAIXA ACOPLADA, ENTRADA HORIZONTAL	UN	QTD.	COMPR.	LARG.		SUBTOTAL	46,00	
		BLOCO 01 - TÉRREO E 1º PAVIMENTO		21,00				21,00		
		BLOCO 01 - 1º PAVIMENTO		0,00				0,00		
		BLOCO 02		10,00				10,00		
		BLOCO CRECHE		15,00				15,00		
12.13	C4635	BACIA SANITÁRIA PARA CADEIRANTES C/ ASSENTO (ABERTURA FRONTAL)	UN	QTD.	COMPR.	LARG.		SUBTOTAL	4,00	
		BLOCO 01 - TÉRREO E 1º PAVIMENTO		2,00				2,00		
		BLOCO 02		1,00				1,00		
		BLOCO CRECHE		1,00				1,00		
12.14	C4636	LAVATÓRIO DE LOUÇA BRANCA C/ COLUNA SUSPensa E ACESSÓRIOS	UN	QTD.	COMPR.	LARG.		SUBTOTAL	21,00	
		BLOCO 01 - TÉRREO E 1º PAVIMENTO		10,00				10,00		



SECRETARIA DA INFRAESTRUTURA - SEINF

OBRA: REFORMA DA ESCOLA DE ENSINO INFANTIL - RAIMUNDO PIMENTEL GOMES CAIC

LOCAL: MUNICÍPIO DE SOBRAL/CE

DATA: 08/01/2020

ITEM	CÓDIGO	DESCRIÇÃO	UNID	VARIÁVEIS			SUBTOTAL	OBSERVAÇÕES
				QTD.	COMPR.	LARG.		
		BLOCO 02		2,00			2,00	
		BLOCO CRECHE		9,00			9,00	
12.15	C4068	BANCADA DE GRANITO CINZA E=2cm	M2	QTD.	COMPR.	LARG.	SUBTOTAL	6,55
		BLOCO 01 - TÉRREO(MASC E FEM)		2,00	0,50	2,70	2,70	
		BLOCO CRECHE		7,00	1,00	0,55	3,85	
12.16	C0986	CUBA DE LOUÇA DE EMBUTIR C/ TORNEIRA E ACESSÓRIOS	UN	QTD.	QUANT.		SUBTOTAL	15,00
		BLOCO 01 - TÉRREO(MASC E FEM)		8,00			8,00	
		BLOCO CRECHE		7,00			7,00	
12.17	C1283	ESPELHO TIPO CRISMETAL, MOD.P/WC (INSTALADO)	UN	QTD.	QUANT.	LARG.	SUBTOTAL	29,00
		BLOCO 01 - TÉRREO(MASC E FEM)		2,00	4,00		8,00	
		BLOCO 01 - TÉRREO E 1º PAVIMENTO		10,00			10,00	
		BLOCO 02		2,00			2,00	
		BLOCO CRECHE		9,00			9,00	
12.18	C3513	CHUVEIRO CROMADO C/ ARTICULAÇÃO	UN	QTD.	QUANT.	LARG.	SUBTOTAL	8,00
		BLOCO 01 - TÉRREO(MASC E FEM)		2,00	4,00		8,00	
12.19	C2172	REGISTRO DE PRESSÃO C/CAHOPLA CROMADA D= 20mm (3/4")	UN	QTD.	QUANT.	LARG.	SUBTOTAL	8,00
		BLOCO 01 - TÉRREO(MASC E FEM)		2,00	4,00		8,00	
	C1151	DUCHA P/ WC CROMADO (INSTALADO)	UN	QTD.	QUANT.	LARG.	SUBTOTAL	49,00
		BLOCO 01 - TÉRREO E 1º PAVIMENTO		19,00			19,00	
		BLOCO 01 - 1º PAVIMENTO		0,00			0,00	
		BLOCO 02		10,00			10,00	
		BLOCO CRECHE		8,00			8,00	
		BLOCO 01 - TÉRREO(MASC E FEM)		2,00	4,00		8,00	
		BLOCO 01 - TÉRREO E 1º PAVIMENTO		2,00			2,00	
		BLOCO 02		1,00			1,00	
		BLOCO CRECHE		1,00			1,00	
12.21	C4671	SABONETEIRA METÁLICA	UN	QTD.	QUANT.	LARG.	SUBTOTAL	29,00
		BLOCO 01 - TÉRREO(MASC E FEM)		2,00	4,00		8,00	
		BLOCO 01 - TÉRREO E 1º PAVIMENTO		10,00			10,00	
		BLOCO 02		2,00			2,00	
		BLOCO CRECHE		9,00			9,00	
12.22	C1996	PORTA TOALHA DE PAPEL - METÁLICO (INSTALADO)	UN	QTD.	QUANT.	LARG.	SUBTOTAL	63,00
		BLOCO 01 - TÉRREO E 1º PAVIMENTO		19,00			19,00	
		BLOCO 01 - 1º PAVIMENTO		0,00			0,00	
		BLOCO 02		10,00			10,00	
		BLOCO CRECHE		8,00			8,00	
		BLOCO 01 - TÉRREO(MASC E FEM)		2,00	4,00		8,00	
		BLOCO 01 - TÉRREO E 1º PAVIMENTO		2,00			2,00	
		BLOCO 02		1,00			1,00	
		BLOCO CRECHE		1,00			1,00	
		BLOCO 01 - TÉRREO(MASC E FEM)		2,00	4,00		4,00	
		BLOCO 01 - TÉRREO E 1º PAVIMENTO		10,00			5,00	
		BLOCO 02		2,00			1,00	
		BLOCO CRECHE		9,00			4,00	
12.23	C1792	MICTORIO DE LOUÇA BRANCA	UN	QTD.			SUBTOTAL	2,00
				2,00			2,00	
13		QUADRA POLIESPORTIVA						
13.1	C1907	PINTURA DE PISO INTERNO/EXTERNO. C/TINTA BASE RESINA ACRÍLICA-QUARTZO 2 DEMÃOS	M2	QTD.	COMPR.	LARG.	SUBTOTAL	770,00
		QUADRA		1,00	35,00	22,00	770,00	
13.2	C1041	DEMARCAÇÃO DE QUADRA TIPO ESCOLAR C/TINTA ACRÍLICA	M	QTD.	COMPR.		SUBTOTAL	150,00
		QUADRA		1,00	150,00		150,00	
13.3	C1349	ESTRUTURA METÁLICA DE TRAVES DE FUTSAL	CJ	QTD.			SUBTOTAL	1,00
		QUADRA		1,00			1,00	
14		ANFITEATRO						
14.1	C1910	PINTURA P/PISO À BASE LATEX ACRÍLICO, TIPO "NOVACOR"	M2	QTD.	COMPR.		SUBTOTAL	148,51
		ANFITEATRO		1,00	148,51		148,51	
15		LIMPEZA FINAL						
15.1	C1628	LIMPEZA GERAL	M2	QTD.	ÁREA		SUBTOTAL	2157,93
		ÁREA DE PISO		1,00	2157,93		2157,93	

Yan Frota P. Marques
 Coord. de Plan. e Orçamento
 CE:333596
 Secretaria da Infraestrutura-SEINF
 Prefeitura Municipal de Sobral