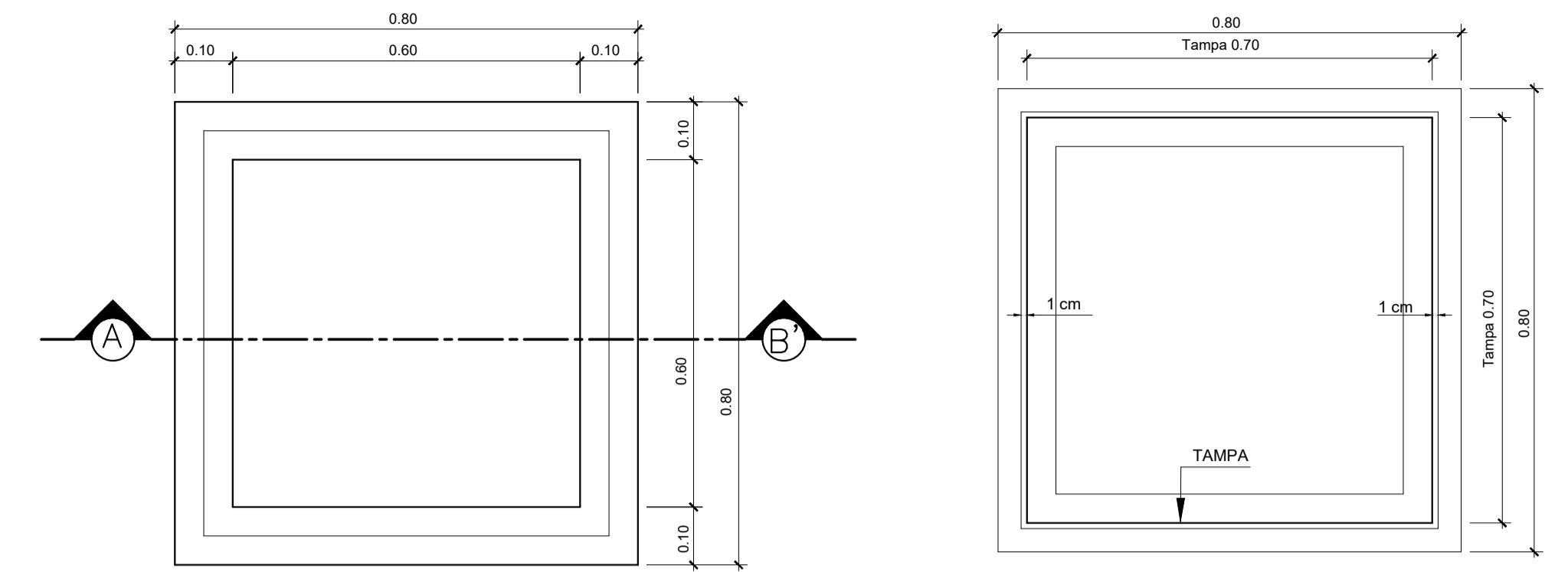
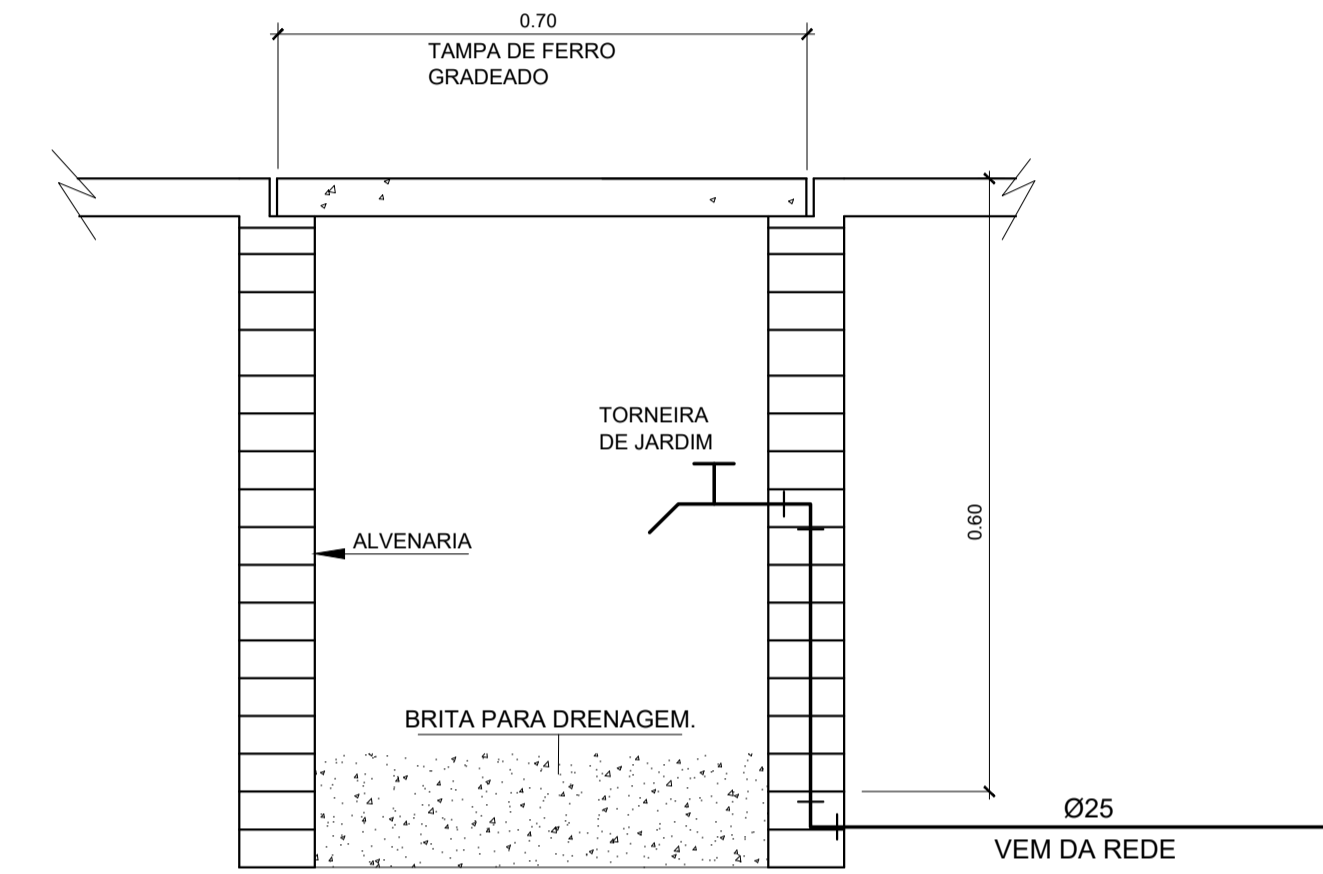


PLANTA BAIXA
ESCALA 1/150



PLANTA BAIXA

VISTA SUPERIOR.



CORTE - A B'


DETALHE EXECUTIVO DA CAIXA COM TORNEIRA DE JARDIM
CAIXA DE PASSAGEM 60x60x60cm - TAMPA DE CONCRETO

LEGENDA

----- TUBO PVC SOLDÁVEL MARROM EMBUTIDO PELO PISO
(VER DIAMETRO EM PLANTA)

ESCALA DE PLOTAGEM: 1000:50

COR	PENAL
1	1.00
2	0.50
3	0.30
4	0.15
5	0.075
6	0.25
7	0.15
8	0.05
9	0.05

SEINFRA - SECRETARIA DA INFRAESTRUTURA		
PROJETO: PROJETO HIDRÁULICO PRAÇA AV. RUA ELIZABETE EVANGELISTA I		
INTERESSADO: PREFEITURA DE SOBRAL	AUTOR: AUGUSTO AZEVEDO FILHO	
ENDEREÇO: BAIRRO DOM JOSÉ		
MUNICÍPIO: SOBRAL-CE		
 SOBRAL PREFEITURA SECRETARIA DA INFRAESTRUTURA	DESENHOS DA PRANCHA	ESCALA
	PLANTA BAIXA	1:150
	LEGENDA	SEM
	DETALHES CONSTRUTIVOS	SEM
DATA: AGOSTO/2021	REVISÃO: 00	ARQUIVO: PR_01_01
		HIDRA 01/01