

01 PLANTA BAIXA - SETOR 02

- LEGENDA VEGETAÇÃO**
- CARNAUBAS EXISTENTES A SEREM TRANSPLANTADAS.
 - ÁRVORES EXISTENTES.
 - CARNAUBAS NOVAS OU TRANSPLANTADAS.
 - ÁRVORES NOVAS. (VER RELAÇÃO DE VEGETAÇÃO)

LEGENDA VEGETAÇÃO

CÓDIGO	NOME CIENTÍFICO	NOME POPULAR	QUANT.	OBSERVAÇÃO
ARVORES				
a ALX	<i>Asimina speciosa</i>	Plu-branco	49	Mudas com 3m de altura
a LIT	<i>Licaria tomentosa</i>	Obi	108	Mudas com 3m de altura
a TAB	<i>Tabebuia impetiginosa</i>	Obi-roxo	20	Mudas com 3m de altura
PALMEIRAS				
p PHD	<i>Phoenix dactylopera</i>	Tamareira	01	Palmeira com 4m de estipe
p COP	<i>Copernicia pruriens</i>	Canabaze	10	Mudas com 3m de estipe

- LEGENDA EQUIPAMENTOS**
- POSTE BAIXO COM UMA LUMINÁRIA. SEGUIR PADRÃO EXISTENTE NO BOULEVARD DO ARCO.
 - POSTE ALTO COM LUMINÁRIAS. SEGUIR PADRÃO EXISTENTE NO BOULEVARD DO ARCO.
 - POSTE ALTO COM LUMINÁRIAS A 3,00m DE ALTURA E PROJETORES A 9,10m DE ALTURA. SEGUIR PADRÃO EXISTENTE NO BOULEVARD DO ARCO.
 - BANCO EM ALVENARIA REVESTIDO COM GRANITO VERMELHO FILOMENA POLIDO.
 - LIXEIRA EM AÇO INOX.

LEGENDA VEGETAÇÃO

f ZDU	<i>Zoysia japonica</i>	Grama esmeralda	2.320,86m²	Grama em placas
f BUF	<i>Buffala frutescens</i>	Cebolinha/Bubina	330,36m²	Mudas bem formadas

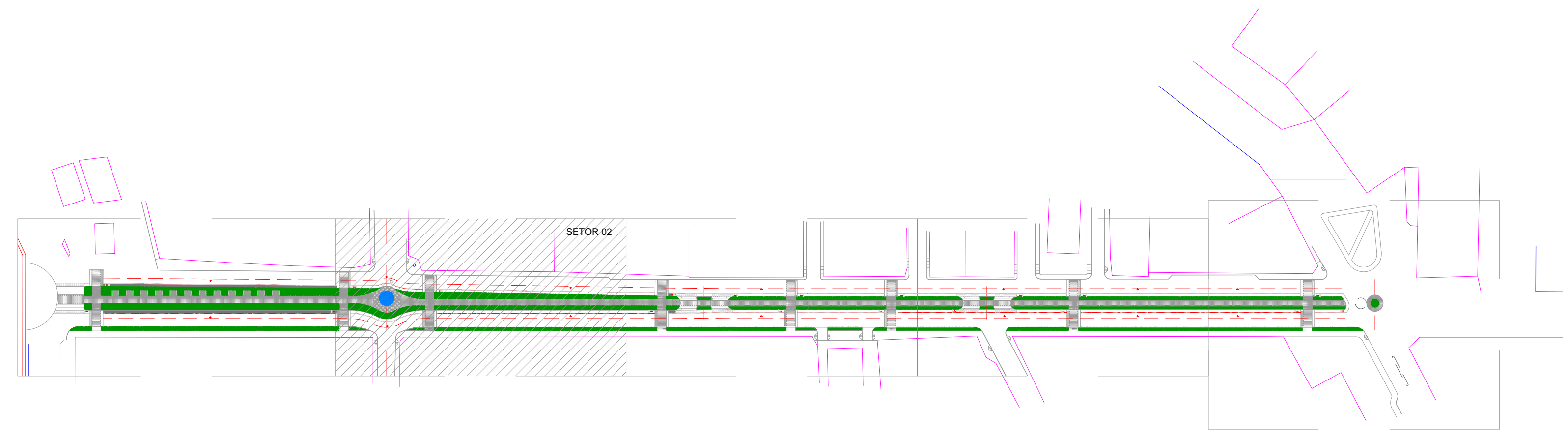
LEGENDA VEGETAÇÃO

p COP	<i>Copernicia pruriens</i>	Canabaze	06	Palmeiras existentes transplantadas
-------	----------------------------	----------	----	-------------------------------------

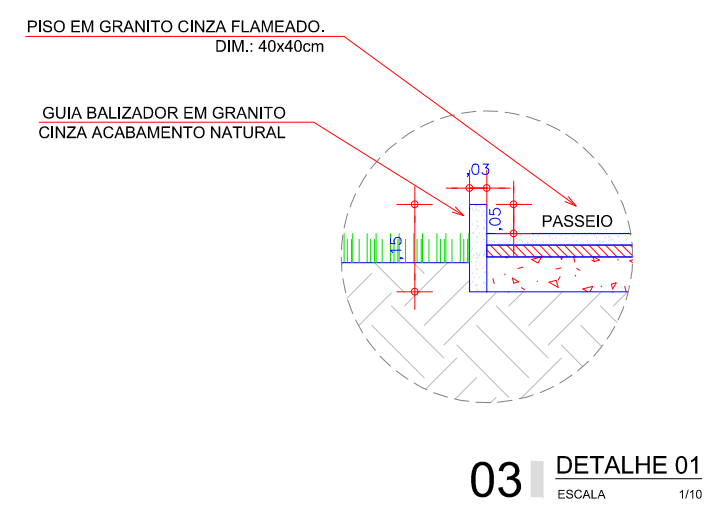
OBSERVAÇÕES:

01- As árvores existentes deverão ser mantidas ou transplantadas com o acompanhamento de profissional competente.

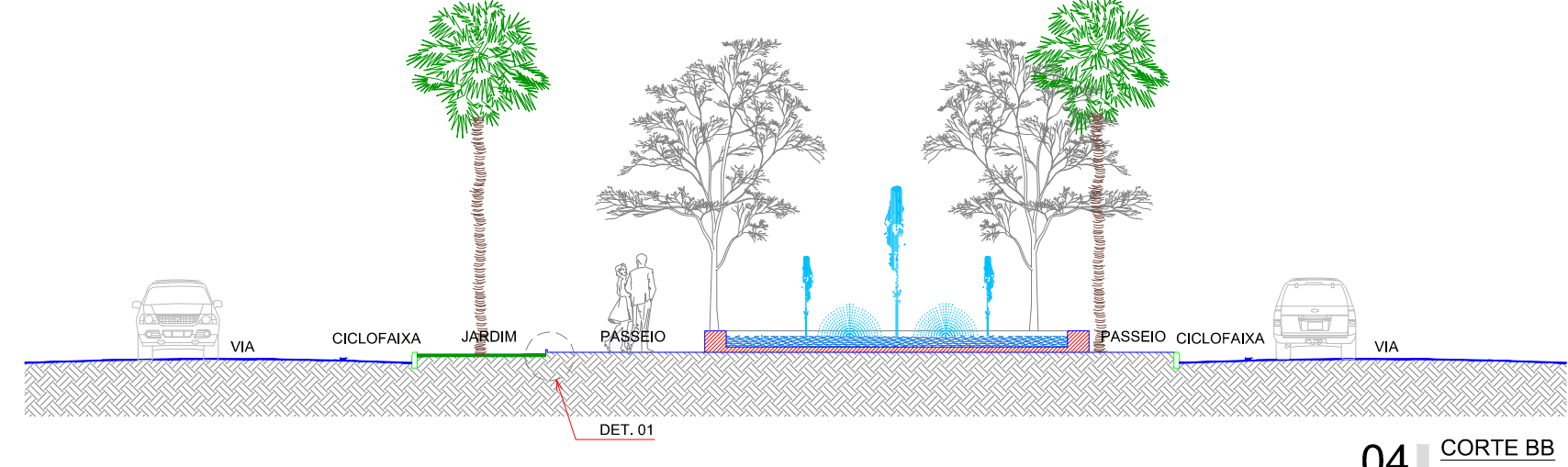
02- As espécies arbóreas especificadas, não poderão ser substituídas sem a autorização dos autores do projeto. Em nenhuma hipótese as mesmas serão substituídas por Nih Indano (Azadirachta indica).



02 PLANTA CHAVE



03 DETALHE 01



04 CORTA BB

SECOMP - SECRETARIA DE OBRAS, MOBILIDADE E SERVIÇOS PÚBLICOS

PROJETO: **BOULEVARD DO ARCO**

INTERESSADO: **PREFEITURA DE SOBRAÍ** AUTOR: **NADINE SIQUEIRA**

ENDEREÇO: **AV. DR. GUARANY** AUTOR:

MUNICÍPIO: **SOBRAÍ**

PREFEITURA DE SOBRAÍ

PLANTA BAIXA - SETOR 02 1:100

PLANTA CHAVE 1:100

CORTE B-B 1:100

ARQ 08/12