





COTAÇÕES




PROPOSTA DE PREÇOS

ITEM	DESCRIÇÃO	QTDE	UNIDADE	VALOR UNITÁRIO	VALOR TOTAL
1.PLAYGROUNDS					
1.1	<p>TORRE COM ESCORREGADOR: ESTRUTURA CONFECCIONADA EM MADEIRA PLÁSTICA ECOLÓGICA DE SECÇÃO 9,0 X 9,0 CM. MEDINDO 1,00X1,00M, COM REFORÇO INTENO E PLATAFORMA DE MADEIRA PLASTICA. LATERAIS EM PLÁSTICO ROTOMOLDADO, UM ESCORREGADOR RETO ROTOMOLDADO 2,30M, UMA ESCALADA COM 6 DEGRAUS, COBERTURA EM TELHADO DE 4 AGUAS EM PLÁSTICO ROTOMOLDADO. COMPONENTES DE UNIÃO COM PARAFUSOS COM TRATAMENTO UV.</p> <p>ACABAMENTO CURVADOS E ARREDONDADOS, LIVRES DE ARESTAS, OFERECENDO TOTAL SEGURANÇA E CONFORTO AOS USUÁRIOS.</p> <p>COR: VÁRIAS. MEDIDAS 4500 X 3000 M. Nº DE UTILIZADORES 3, ALTURA DA QUEDA: 1200 MM. ÁREA DE SEGURANÇA 7500X4100. INCLUINDO INSTALAÇÃO E MANUTENÇÃO, GARANTIA DE 1 (UM) ANO.</p>	1	UND	R\$ 15.271,20	R\$ 15.271,20
1.2	<p>BALANÇO DUPLO - ESTRUTURA CONFECCIONADA EM MADEIRA ECOLÓGICA MACIÇA SECÇÃO 9X9CM TRAVE SUPERIOR EM METALON EM SECÇÃO 140X50X3MM ROLAMENTOS EM FERRO GALVANIZADO A FOGO, CADEIRAS EM BORRACHA VULCANIZADA E COM REFORÇO EM ALUMÍNIO NO INTERIOR. CORRENTES DE 8MM GALVANIZADAS. SAPATAS EM CHAPA GALVANIZADA. COR: VÁRIAS. DIMENSÕES: 3500 X 1600 X 2400 MM OBS.: ÁREA DE SEGURANÇA:7100 X 5000 MM ALTURA DE QUEDA: 1350MM Nº DE UTILIZADORES 2 CRIANÇAS IDADES RECOMENDADAS 3 A 12 ANOS. INCLUINDO INSTALAÇÃO COMPLETA, MANUTENÇÃO GARANTIA DE 01 (UM) ANO.</p>	1	UND	R\$ 9.828,00	R\$ 9.828,00
1.3	<p>GANGORRA - ESTRUTURA CONFECCIONADA COM 2 VIGAS DE MADEIRA ECOLOGIA MACIÇA 9X9 CM. BASE EM METALON DE 120X120 COM EIXO COMPOSTO POR DOIS ROLAMENTOS BLINDADOS, ENCASTRADOS EM BUXA DE</p>	1	UND	R\$ 5.695,20	R\$ 5.695,20




	<p>AÇO COM 8MM DE ESPESSURA. 2 MANOPLA EM BARRA CHATA E COM TUBO DE 1", PUNHO DE BORRACHA. DOIS ASSENTOS EM BORRACHA DE PNEU RECICLADO DE 15 MM DIÂMETRO DE 300MM, REFORÇADO COM CHAPA GALVANIZADA A FOGO E PINTURA ELETROSTÁTICA. 2 AMORTECEDORES DE IMPACTO EM TELA DE BORRACHA COM REFORÇO. DIMENSÕES APROXIMADAS: 2,5X0,6X0,3M. INCLUINDO INSTALAÇÃO COMPLETA E MANUTENÇÃO, GARANTIA DE 01 (UM) ANO.</p>				
1.4	<p>CAVALO MOLA PLÁSTICO TRICOLOR DE 19MM DE ESPESSURA. MOLA ZINCADA E LACADA. SAPATA EM CHAPA GALVANIZADA E LACADA. COR: VÁRIAS E VARIÁVEL. DIMENSÕES: 850 X 300 X 785MM OBS.: ÁREA DE SEGURANÇA _ 3500 X 2300 MM ALTURA DE QUEDA _ 600 MM. INCLUINDO INSTALAÇÃO COMPLETA E MANUTENÇÃO, GARANTIA DE 01 (DOIS) ANOS.</p>	1	UND	R\$ 5.023,20	R\$ 5.023,20
2. ACADEMIAS					
2.1	<p>SURF: Metalon central de secção quadrada 120 x120X3 mm, metalon de acessórios 40x40x3mm. Estrutura galvanizada a e pintura a polyester. Rolamentos blindados encastrados em tubo mecânico de secção circular de 60 mm com 8 mm de espessura. Assentos em borracha de 15mm de espessura. Placa informativa em laminado de alta pressão (HPL) com 9mm de espessura com informação gravada a laser. Dimensões aproximadas:720X661x1573mm</p>	1	UND	R\$ 4.609,50	R\$ 4.609,50
2.2	<p>PATINS: Metalon central de secção quadrada 120 x120X3 mm, metalon de acessórios 40x40x3mm. Tubo inox diâmetro 35mm. Estrutura galvanizada a e pintura a polyester. Rolamentos blindados encastrados em tubo mecânico de secção circular de 60 mm com 8 mm de espessura. Assentos em borracha de 15mm de espessura. Placa informativa em laminado de alta pressão (HPL) com 9mm de espessura com informação gravada a laser. Dimensões aproximadas: 1220X481X1514mm.</p>	1	UND	R\$ 6.709,50	R\$ 6.709,50
2.3	<p>ELEVADOR: Metalon central de secção quadrada 120 x120X3 mm, metalon de acessórios 40x40x3mm. Estrutura galvanizada a e pintura a polyester. Rolamentos blindados encastrados em tubo mecânico de secção circular de 60 mm com 8 mm de espessura. Assentos em borracha de 15mm de espessura. Placa</p>	1	UND	R\$ 8.074,50	R\$ 8.074,50



	informativa em laminado de alta pressão (HPL) com 9mm de espessura com informação gravada a laser. Dimensões aproximadas:1360X650X1829mm				
2.4	VOLANTES: Metalon central de secção quadrada 120 x120X3 mm, metalon de acessórios 40x40x3mm. Estrutura galvanizada a e pintura a polyester. Rolamentos blindados encastrados em tubo mecânico de secção circular de 60 mm com 8 mm de espessura. Placa informativa em laminado de alta pressão (HPL) com 9mm de espessura com informação gravada a laser. Dimensões aproximadas:1170X600X1614mm	1	UND	R\$ 4.924,50	R\$ 4.924,50
2.5	ABDOMINAIS: Metalon central de secção quadrada 120 x120X3 mm, metalon de acessórios 40x40x3mm. Estrutura galvanizada a e pintura a polyester. Rolamentos blindados encastrados em tubo mecânico de secção circular de 60 mm com 8 mm de espessura. Prancha em borracha de 15mm de espessura. Placa informativa em laminado de alta pressão (HPL) com 9mm de espessura com informação gravada a laser. Dimensões aproximadas: 1375X470X1614mm	1	UND	R\$ 4.189,50	R\$ 4.189,50
2.6	TRICEPS: Metalon central de secção quadrada 120 x120X3 mm, metalon de acessórios 40x40x3mm. Estrutura galvanizada a e pintura a polyester. Rolamentos blindados encastrados em tubo mecânico de secção circular de 60 mm com 8 mm de espessura. Assentos em borracha de 15mm de espessura. Placa informativa em laminado de alta pressão (HPL) com 9mm de espessura com informação gravada a laser. Dimensões aproximadas: 691 x 860 x 610mm.	1	UND	R\$ 3.874,50	R\$ 3.874,50
2.7	ESQUI SIMPLES: Metalon central de secção quadrada 120 x120X3 mm, metalon de acessórios 40x40x3mm. Estrutura galvanizada a e pintura a polyester. Rolamentos blindados encastrados em tubo mecânico de secção circular de 60 mm com 8 mm de espessura. Assentos em borracha de 15mm de espessura. Placa informativa em laminado de alta pressão (HPL) com 9mm de espessura com informação gravada a laser. Dimensões aproximadas:1340X649X1455mm	1	UND	R\$ 8.074,50	R\$ 8.074,50
2.8	ESTAÇÃO MULTIFUNCIONAL COMPOSTA POR 4 ELEMENTOS DE EXERCÍCIO PARA CADEIRANTES , VOLANTES	1	UND	R\$ 21.823,20	R\$ 21.823,20

vconcept

Vconcept – Comércio de Brinquedos Artigos Recreativos
Endereço: Av. Washington Soares nº 7143 | (85) 3274-9002
CEP 60.830-005
Fortaleza | Ceará
www.vconcept.com.br

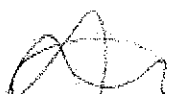


EM CHAPA DE FERRO DE 3MM DIÂMETRO 500MM E MANOPLA E NYLON, PEDALEIRA PARA MÃOS , OMBROS PUXADA E OMBROS PRESS COM PESO EM ANILHA VULCANIZADA DE 5KG. ESTRUTRA PRINCIPAL EM METALON DE 120X120X3MM E ARTICULAÇÕES EM METALON DE 40X40X3MM. ESTRUTURA GALVANIZADA A FOGO E COM PINTURA A PÓ. ASSENTOS EM BORRACHA REICLADA DE 15MM. PLACA INFORMATIVA EM LAMINADO DE ALTA PRESSÃO (HPL) COM 9MM DE ESPESSURA COM INFORMAÇÃO GRAVADA A LASER. DIMENSÕES :2000X1400X1750MM					
					TOTAL: R\$ 98.097,30


VALOR TOTAL DA PROPOSTA: R\$ 98.097,30 (Noventa e Oito Mil e Noventa e Sete Reais e Trinta Centavos.)

Validade da proposta: 30 dias

Fortaleza/CE, 12 de janeiro de 2023.


VCONCEPT-COM. DE BRINQ. ART.
RECREATIVOS E IMOBILIÁRIOS
URBANOS E ESCOLARES LTDA

VCONCEPT COMERCIO DE BRINQUEDOS, ARTIGOS RECREATIVOS E MOBILIARIOS URBANOS E ESCOLARES EIRELI
CNPJ: 25.186.626/0001-65





PROPOSTA DE PREÇOS

À PREFEITURA MUNICIPAL DE SOBRAL - CE

RAZÃO SOCIAL: J A S Junior LTDA CNPJ: 44.302.147/0001-01
ENDEREÇO: RUA JORGE DUMAR, 2095, JARDIM AMÉRICA, FORTALEZA-CE
TELEFONES: (85) 3393-2589 // (85) 99990-5463
EMAIL: alcionjunior@hotmail.com

Ampla
Soluções em Educação


ITEM	ESPECIFICAÇÃO	UND	QTD E	Valor Unitário	Valor Total
1	TORRE COM ESCORREGADOR: ESTRUTURA CONFECCIONADA EM MADEIRA PLÁSTICA ECOLÓGICA DE SEÇÃO 9,0 X 9,0 CM. MEDINDO 1,00X1,00M, COM REFORÇO INTENO E PLATAFORMA DE MADEIRA PLASTICA. LATERAIS EM PLÁSTICO ROTOMOLDADO, UM ESCORREGADOR RETO ROTOMOLDADO 2,30M, UMA ESCALADA COM 6 DEGRAUS, COBERTURA EM TELHADO DE 4 AGUAS EM PLÁSTICO ROTOMOLDADO. COMPONENTES DE UNIÃO COM PARAFUSOS COM TRATAMENTO UV. ACABAMENTO CURVADOS E ARREDONDADOS, LIVRES DE ARESTAS, OFERECENDO TOTAL SEGURANÇA E CONFORTO AOS USUÁRIOS. COR: VÁRIAS. MEDIDAS 4500 X 3000 M. Nº DE UTILIZADORES 3, ALTURA DA QUEDA: 1200 MM. ÁREA DE SEGURANÇA 7500X4100. INCLUINDO INSTALAÇÃO E MANUTENÇÃO, GARANTIA DE 1 (UM) ANO.	01	UND	R\$ 16.580,00	R\$ 16.580,00
2	BALANÇO DUPLO - ESTRUTURA CONFECCIONADA EM MADEIRA ECOLÓGICA MACIÇA SEÇÃO 9X9CM TRAVE SUPERIOR EM METALON EM SEÇÃO 140X50X3MM ROLAMENTOS EM FERRO GALVANIZADO A FOGO, CADEIRAS EM BORRACHA VULCANIZADA E COM REFORÇO EM ALUMÍNIO NO INTERIOR. CORRENTES DE 8MM GALVANIZADAS. SAPATAS EM CHAPA GALVANIZADA. COR: VÁRIAS. DIMENSÕES: 3500 X 1600 X 2400 MM OBS.: ÁREA DE SEGURANÇA: 7100 X 5000 MM ALTURA DE QUEDA: 1350MM Nº DE UTILIZADORES 2 CRIANÇAS IDADES RECOMENDADAS 3 A 12 ANOS. INCLUINDO INSTALAÇÃO COMPLETA, MANUTENÇÃO GARANTIA DE 01 (UM) ANO.	01	UND	R\$ 10.337,00	R\$ 10.337,00
3	GANGORRA - ESTRUTURA CONFECCIONADA COM 2 VIGAS DE MADEIRA ECOLOGIA MACIÇA 9X9 CM. BASE EM METALON DE 120X120 COM EIXO COMPOSTO POR DOIS ROLAMENTOS BLINDADOS, ENCASTRADOS EM BUXA DE	01	UND	R\$ 6.717,00	R\$ 6.717,00



Ampla



Soluções em Educação

	<p>ÇO COM 8MM DE ESPESSURA. MANOELA EM BARRA CHATA E COM TUDO DE 1", PUNHO DE BORRACHA. DOIS ASSENTOS EM BORRACHA DE PNEU RECICLADO DE 15 MM DIÂMETRO DE 300MM, REFORÇADO COM CHAPA GALVANIZADA A FOGO E PINTURA ELETROSTÁTICA. 2 AMORTECEDORES DE IMPACTO EM TELA DE BORRACHA COM REFORÇO. DIMENSÕES APROXIMADAS: 2,5X0,6X0,3M. INCLUINDO INSTALAÇÃO COMPLETA E MANUTENÇÃO, GARANTIA DE 01 (UM) ANO.</p>				
4	<p>CAVALO MOLA PLÁSTICO TRICOLOR DE 19MM DE ESPESSURA. MOLA ZINCADA E LACADA. SAPATA EM CHAPA GALVANIZADA E LACADA. COR: VÁRIAS E VARIÁVEL. DIMENSÕES: 850 X 300 X 785MM OBS.: ÁREA DE SEGURANÇA 3500 X 2300 MM ALTURA DE QUEDA 600 MM INCLUINDO INSTALAÇÃO COMPLETA E MANUTENÇÃO, GARANTIA DE 01 (DOIS) ANOS.</p>	01	UND	R\$ 5.345,00	R\$ 5.345,00
5	<p>SURF: METALON CENTRAL DE SECÇÃO QUADRADA 120 X120 X 3 MM, METALON DE ACESSÓRIOS 40X40X3MM. ESTRUTURA GALVANIZADA A E PINTURA A POLYESTER. ROLAMENTOS BLINDADOS ENCASTRADOS EM TUBO MECÂNICO DE SECÇÃO CIRCULAR DE 60 MM COM 8 MM DE ESPESSURA. ASSENTOS EM BORRACHA DE 15MM DE ESPESSURA. PLACA INFORMATIVA EM ACRÍLICO COM 2 MM DE ESPESSURA GRAVADA A LASER. DIMENSÕES APROXIMADAS: 720X661X1573MM;</p>	01	UND	R\$ 5.374,00	R\$ 5.374,00
6	<p>PATINS: METALON CENTRAL DE SECÇÃO QUADRADA 120 X120 X 3 MM, METALON DE ACESSÓRIOS 40X40X3MM. TUBO INOX DIÂMETRO 35MM. ESTRUTURA GALVANIZADA A E PINTURA A POLYESTER. ROLAMENTOS ENCASTRADOS EM TUBO MECÂNICO DE SECÇÃO CIRCULAR DE 60 MM COM 8 MM DE ESPESSURA. ASSENTOS EM BORRACHA DE 15MM DE ESPESSURA. PLACA INFORMATIVA EM ACRÍLICO COM 2 MM DE ESPESSURA GRAVADA A LASER. DIMENSÕES APROXIMADAS: 1220X481X1514MM;</p>	01	UND	R\$ 7.544,00	R\$ 7.544,00
7	<p>ELEVADOR: METALON CENTRAL DE SECÇÃO QUADRADA 120 X 120 X 3 MM, METALON DE ACESSÓRIOS 40X40X3MM. ESTRUTURA GALVANIZADA A E PINTURA A POLYESTER. ROLAMENTOS ENCASTRADOS</p>	01	UND	R\$ 9.562,00	R\$ 9.562,00



Ampia
Soluções em Educação

	EM TUBO MECÂNICO DE SECÇÃO CIRCULAR DE 60 MM COM 8 MM DE ESPESSURA. ASSENTOS EM BORRACHA DE 15MM DE ESPESSURA. PLACA INFORMATIVA EM ACRÍLICO COM 2 MM DE ESPESSURA GRAVADA A LASER. DIMENSÕES APROXIMADAS:1360 X 650 X 1829MM;				
8	VOLANTES: METALON CENTRAL DE SECÇÃO QUADRADA 120 X120X3 MM, METALON DE ACESSORIOS 40X40X3MM. ESTRUTURA GALVANIZADA A E PINTURA A POLYESTER. ROLAMENTOS BLINDADOS ENCASTRADOS EM TUBO MECÂNICO DE SECÇÃO CIRCULAR DE 60 MM COM 8 MM DE ESPESSURA. PLACA INFORMATIVA EM LAMINADO DE ALTA PRESSÃO (HPL) COM 9MM DE ESPESSURA COM INFORMAÇÃO GRAVADA A LASER. DIMENSÕES APROXIMADAS:1170X600X1614MM	01	UND	R\$ 5.450,00	R\$ 5.450,00
10	ABDOMINAIS: METALON CENTRAL DE SECÇÃO QUADRADA 120 X120X3 MM, METALON DE ACESSORIOS 40X40X3MM. ESTRUTURA GALVANIZADA A E PINTURA A POLYESTER. ROLAMENTOS BLINDADOS ENCASTRADOS EM TUBO MECÂNICO DE SECÇÃO CIRCULAR DE 60 MM COM 8 MM DE ESPESSURA. PRANCHA EM BORRACHA DE 15MM DE ESPESSURA. PLACA INFORMATIVA EM LAMINADO DE ALTA PRESSÃO (HPL) COM 9MM DE ESPESSURA COM INFORMAÇÃO GRAVADA A LASER. DIMENSÕES APROXIMADAS: 1375X470X1614MM	01	UND	R\$ 5.215,00	R\$ 5.215,00
11	TRICEPS: METALON CENTRAL DE SECÇÃO QUADRADA 120 X120X3 MM, METALON DE ACESSORIOS 40X40X3MM. ESTRUTURA GALVANIZADA A E PINTURA A POLYESTER. ROLAMENTOS BLINDADOS ENCASTRADOS EM TUBO MECÂNICO DE SECÇÃO CIRCULAR DE 60 MM COM 8 MM DE ESPESSURA. ASSENTOS EM BORRACHA DE 15MM DE ESPESSURA. PLACA INFORMATIVA EM LAMINADO DE ALTA PRESSÃO (HPL) COM 9MM DE ESPESSURA COM INFORMAÇÃO GRAVADA A LASER. DIMENSÕES APROXIMADAS: 691 X 860 X 610MM.	01	UND	R\$ 4.325,00	R\$ 4.325,00
12	ESQUI SIMPLES: METALON CENTRAL DE SECÇÃO QUADRADA 120 X120X3 MM, METALON DE ACESSORIOS 40X40X3MM. ESTRUTURA GALVANIZADA A E PINTURA A POLYESTER. ROLAMENTOS BLINDADOS ENCASTRADOS EM TUBO MECÂNICO DE SECÇÃO CIRCULAR DE 60 MM COM 8 MM DE ESPESSURA. ASSENTOS EM BORRACHA DE 15MM DE ESPESSURA. PLACA	01	UND	R\$ 8.815,00	R\$ 8.815,00



Ampla
Soluções em Educação

	INFORMATIVA EM LAMINADO DE ALTA PRESSÃO (HPL) COM 9MM DE ESPESURA COM INFORMAÇÃO GRAVADA A LASER. DIMENSÕES APROXIMADAS: 1340X649X1455MM				
13	ESTAÇÃO MULTIFUNCIONAL COMPOSTA POR 4 ELEMENTOS DE EXERCÍCIO PARA CADEIRANTES, VOLANTES EM CHAPA DE FERRO DE 3MM DIÂMETRO 500MM E MANOPLA E NYLON, PEDALEIRA PARA MÃOS, OMBROS PUXADA E OMBROS PRESS COM PESO EM ANILHA VULCANIZADA DE 5KG. ESTRUTURA PRINCIPAL EM METALON DE 120X120X3MM E ARTICULAÇÕES EM METALON DE 40X40X3MM. ESTRUTURA GALVANIZADA A FOGO E COM PINTURA A PÓ. ASSENTOS EM BORRACHA RECICLADA DE 15MM. PLACA INFORMATIVA EM LAMINADO DE ALTA PRESSÃO (HPL) COM 9MM DE ESPESURA COM INFORMAÇÃO GRAVADA A LASER. DIMENSÕES: 2000X1400X1750MM	01	UND	R\$ 24.998,00	R\$ 24.998,00

VALOR TOTAL DA PROPOSTA: R\$ 110.262,00 (Cento e Dez Mil e Duzentos e Sessenta e Dois Reais)

Validade da proposta: 90 dias

Declaro que estão inclusos no (s) preço (s) da presente cotação, taxas, frete, seguros e quaisquer outros que incidam direta ou indiretamente na comercialização do material.

Fortaleza-CE, 12 de Janeiro de 2023

**J A S Junior LTDA
CNPJ: 44.302.147/0001-01**

**JOSÉ ALCION DE SOUSA JUNIOR
SÓCIO ADMINISTRADOR
J A S Junior LTDA**


PROPOSTA DE PREÇOS

À PREFEITURA MUNICIPAL DE SOBRAL/CE.

ITEM	DESCRIÇÃO	QTDE	UNID.	VALOR UNITÁRIO	VALOR TOTAL
1	<p>TORRE COM ESCORREGADOR: ESTRUTURA CONFECCIONADA EM MADEIRA PLÁSTICA ECOLÓGICA DE SECÇÃO 9,0 X 9,0 CM. MEDINDO 1,00X1,00M, COM REFORÇO INTENO E PLATAFORMA DE MADEIRA PLASTICA. LATERAIS EM PLÁSTICO ROTOMOLDADO, UM ESCORREGADOR RETO ROTOMOLDADO 2,30M, UMA ESCALADA COM 6 DEGRAUS, COBERTURA EM TELHADO DE 4 AGUAS EM PLÁSTICO ROTOMOLDADO. COMPONENTES DE UNIÃO COM PARAFUSOS COM TRATAMENTO UV.</p> <p>ACABAMENTO CURVADOS E ARREDONDADOS, LIVRES DE ARESTAS, OFERECENDO TOTAL SEGURANÇA E CONFORTO AOS USUÁRIOS.</p> <p>COR: VÁRIAS. MEDIDAS 4500 X 3000 M. Nº DE UTILIZADORES 3, ALTURA DA QUEDA: 1200 MM. ÁREA DE SEGURANÇA 7500X4100. INCLUINDO INSTALAÇÃO E MANUTENÇÃO, GARANTIA DE 1 (UM) ANO.</p>	01	UND	R\$ 16.355,00	R\$ 16.355,00
2	<p>BALANÇO DUPLO - ESTRUTURA CONFECCIONADA EM MADEIRA ECOLÓGICA MACIÇA SECÇÃO 9X9CM TRAVE SUPERIOR EM METALON EM SECÇÃO 140X50X3MM ROLAMENTOS EM FERRO GALVANIZADO A FOGO, CADEIRAS EM BORRACHA VULCANIZADA E COM REFORÇO EM ALUMÍNIO NO INTERIOR. CORRENTES DE 8MM GALVANIZADAS. SAPATAS EM CHAPA GALVANIZADA. COR: VÁRIAS. DIMENSÕES: 3500 X 1600 X 2400 MM OBS.: ÁREA DE SEGURANÇA: 7100 X 5000 MM ALTURA DE QUEDA: 1350MM Nº DE UTILIZADORES 2 CRIANÇAS IDADES RECOMENDADAS 3 A 12 ANOS. INCLUINDO INSTALAÇÃO COMPLETA, MANUTENÇÃO GARANTIA DE 01 (UM) ANO.</p>	01	UND	R\$ 10.112,00	R\$ 10.112,00
3	<p>GANGORRA - ESTRUTURA CONFECCIONADA COM 2 VIGAS DE MADEIRA ECOLOGIA MACIÇA 9X9 CM. BASE EM METALON DE 120X120 COM EIXO COMPOSTO POR DOIS ROLAMENTOS BLINDADOS, ENCASTRADOS EM BUXA DE AÇO COM 8MM DE ESPESSURA. 2 MANOPLA EM BARRA CHATA E COM TUBO DE 1", PUNHO DE BORRACHA. DOIS ASSENTOS EM BORRACHA DE PNEU RECICLADO DE 15 MM DIÂMETRO DE 300MM, REFORÇADO COM CHAPA</p>	01	UND	R\$ 6.492,00	R\$ 6.492,00

	GALVANIZADA A FOGO E PINTURA ELETROSTÁTICA. 2 AMORTECEDORES DE IMPACTO EM TELA DE BORRACHA COM REFORÇO. DIMENSÕES APROXIMADAS: 2,5X0,6X0,3M. INCLUINDO INSTALAÇÃO COMPLETA E MANUTENÇÃO, GARANTIA DE 01 (UM) ANO.				
4	CAVALO MOLA PLÁSTICO TRICOLOR DE 19MM DE ESPESSURA. MOLA ZINCADA E LACADA. SAPATA EM CHAPA GALVANIZADA E LACADA. COR: VÁRIAS E VARIÁVEL. DIMENSÕES: 850 X 300 X 785MM OBS.: ÁREA DE SEGURANÇA _ 3500 X 2300 MM ALTURA DE QUEDA _ 600 MM. INCLUINDO INSTALAÇÃO COMPLETA E MANUTENÇÃO, GARANTIA DE 01 (DOIS) ANOS.	01	UND	R\$ 5.120,00	R\$ 5.120,00
6	SURF: METALON CENTRAL DE SECÇÃO QUADRADA 120 X120 X 3 MM, METALON DE ACESSÓRIOS 40X40X3MM. ESTRUTURA GALVANIZADA A E PINTURA A POLYESTER. ROLAMENTOS BLINDADOS ENCASTRADOS EM TUBO MECÂNICO DE SECÇÃO CIRCULAR DE 60 MM COM 8 MM DE ESPESSURA. ASSENTOS EM BORRACHA DE 15MM DE ESPESSURA. PLACA INFORMATIVA EM ACRÍLICO COM 2 MM DE ESPESSURA GRAVADA A LASER. DIMENSÕES APROXIMADAS:720X661X1573MM;	01	UND	R\$ 5.149,00	R\$ 5.149,00
7	PATINS: METALON CENTRAL DE SECÇÃO QUADRADA 120 X120 X 3 MM, METALON DE ACESSÓRIOS 40X40X3MM. TUBO INOX DIÂMETRO 35MM. ESTRUTURA GALVANIZADA A E PINTURA A POLYESTER. ROLAMENTOS ENCASTRADOS EM TUBO MECÂNICO DE SECÇÃO CIRCULAR DE 60 MM COM 8 MM DE ESPESSURA. ASSENTOS EM BORRACHA DE 15MM DE ESPESSURA. PLACA INFORMATIVA EM ACRÍLICO COM 2 MM DE ESPESSURA GRAVADA A LASER. DIMENSÕES APROXIMADAS: 1220X481X1514MM;	01	UND	R\$ 7.319,00	R\$ 7.319,00
8	ELEVADOR: METALON CENTRAL DE SECÇÃO QUADRADA 120X 120X 3 MM, METALON DE ACESSÓRIOS 40X40X3MM. ESTRUTURA GALVANIZADA A E PINTURA A POLYESTER. ROLAMENTOS ENCASTRADOS EM TUBO MECÂNICO DE SECÇÃO CIRCULAR DE 60 MM COM 8 MM DE ESPESSURA. ASSENTOS EM BORRACHA DE 15MM DE ESPESSURA. PLACA INFORMATIVA EM ACRÍLICO COM 2 MM DE ESPESSURA GRAVADA A LASER. DIMENSÕES APROXIMADAS:1360 X 650 X 1829MM;	01	UND	R\$ 9.337,00	R\$ 9.337,00

9	<p>VOLANTES: METALON CENTRAL DE SECÇÃO QUADRADA 120 X120X3 MM, METALON DE ACESSORIOS 40X40X3MM.</p> <p>ESTRUTURA GALVANIZADA A E PINTURA A POLYESTER. ROLAMENTOS BLINDADOS ENCASTRADOS EM TUBO MECÂNICO DE SECÇÃO CIRCULAR DE 60 MM COM 8 MM DE ESPESSURA. PLACA INFORMATIVA EM LAMINADO DE ALTA PRESSÃO (HPL) COM 9MM DE ESPESSURA COM INFORMAÇÃO GRAVADA A LASER. DIMENSÕES APROXIMADAS:1170X600X1614MM</p>	01	UND	R\$ 5.225,00	R\$ 5.225,00
10	<p>ABDOMINAIS: METALON CENTRAL DE SECÇÃO QUADRADA 120 X120X3 MM, METALON DE ACESSORIOS 40X40X3MM.</p> <p>ESTRUTURA GALVANIZADA A E PINTURA A POLYESTER. ROLAMENTOS BLINDADOS ENCASTRADOS EM TUBO MECÂNICO DE SECÇÃO CIRCULAR DE 60 MM COM 8 MM DE ESPESSURA. PRANCHA EM BORRACHA DE 15MM DE ESPESSURA. PLACA INFORMATIVA EM LAMINADO DE ALTA PRESSÃO (HPL) COM 9MM DE ESPESSURA COM INFORMAÇÃO GRAVADA A LASER.</p> <p>DIMENSÕES APROXIMADAS: 1375X470X1614MM</p>	01	UND	R\$ 4.990,00	R\$ 4.990,00
11	<p>TRICEPS: METALON CENTRAL DE SECÇÃO QUADRADA 120 X120X3 MM, METALON DE ACESSORIOS 40X40X3MM.</p> <p>ESTRUTURA GALVANIZADA A E PINTURA A POLYESTER. ROLAMENTOS BLINDADOS ENCASTRADOS EM TUBO MECÂNICO DE SECÇÃO CIRCULAR DE 60 MM COM 8 MM DE ESPESSURA. ASSENTOS EM BORRACHA DE 15MM DE ESPESSURA. PLACA INFORMATIVA EM LAMINADO DE ALTA PRESSÃO (HPL) COM 9MM DE ESPESSURA COM INFORMAÇÃO GRAVADA A LASER. DIMENSÕES APROXIMADAS: 691 X 860 X 610MM.</p>	01	UND	R\$ 4.100,00	R\$ 4.100,00
12	<p>ESQUI SIMPLES: METALON CENTRAL DE SECÇÃO QUADRADA 120 X120X3 MM, METALON DE ACESSORIOS 40X40X3MM.</p>	01	UND	R\$ 8.590,00	R\$ 8.590,00



ESTRUTURA GALVANIZADA A E PINTURA A POLYESTER. ROLAMENTOS BLINDADOS ENCASTRADOS EM TUBO MECÂNICO DE SECÇÃO CIRCULAR DE 60 MM COM 8 MM DE ESPESSURA. ASSENTOS EM BORRACHA DE 15MM DE ESPESSURA. PLACA INFORMATIVA EM LAMINADO DE ALTA PRESSÃO (HPL) COM 9MM DE ESPESSURA COM INFORMAÇÃO GRAVADA A LASER. DIMENSÕES APROXIMADAS:1340X649X1455MM				
ESTAÇÃO MULTIFUNCIONAL COMPOSTA POR 4 ELEMENTOS DE EXERCÍCIO PARA CADEIRANTES , VOLANTES EM CHAPA DE FERRO DE 3MM DIÂMETRO 500MM E MANOPLA E NYLON, PEDALEIRA PARA MÃOS , OMBROS PUXADA E OMBROS PRESS COM PESO EM ANILHA VULCANIZADA DE 5KG. ESTRUTRA PRINCIPAL EM METALON DE 120X120X3MM E ARTICULAÇÕES EM METALON DE 40X40X3MM. ESTRUTURA GALVANIZADA A FOGO E COM PINTURA A PÓ. ASSENTOS EM BORRACHA RECICLADA DE 15MM. PLACA INFORMATIVA EM LAMINADO DE ALTA PRESSÃO (HPL) COM 9MM DE ESPESSURA COM INFORMAÇÃO GRAVADA A LASER. DIMENSÕES :2000X1400X1750MM	01	UND	R\$ 24.773,00	R\$ 24.773,00
Total:				R\$ 107.562,00

Validade da proposta: 90 (sessenta) dias

Fortaleza, 12 de janeiro 2023

NORDESTE ENGENHARIA
CNPJ:04.884.398/0001-27

NORDESTE ENGENHARIA
CNPJ: 04.884.398/0001-27