




JUSTIFICATIVA DO PREÇO

Trata-se da comprovação da vantajosidade da Adesão (CARONA) à Ata de Registro de Preços Nº 27/2021, decorrente Pregão Eletrônico SRP 11/2021 (SRP), processo Nº 0002570-96.2020.6.22.8000 - SEI do Tribunal Regional Eleitoral de Rondônia, cujo objeto é a "Formação de registro de preços para eventual aquisição de material permanente – MOBILIÁRIO - com o objetivo de suprir as necessidades das zonas eleitorais - do interior e da capital - e demais unidades do Tribunal Regional Eleitoral de Rondônia, conforme especificações e quantidades máximas descritas neste edital e seus anexos, e também identificadas pelas imagens meramente ilustrativas contidas no ANEXO I deste edital", assim como determina o inciso XIII do anexo I do Decreto 2.257/2019 para aquelas adesões externas realizadas após 90 (noventas) dias da Ata ou do último preço registrado.

Como o último preço registrado da ARP Nº foi em 24/09/2021 (publicação da ata) e, em busca da ratificação da vantajosidade da Adesão a Ata de registro de Preços, cujo critério do tipo de Licitação na modalidade de PREGÃO, na forma ELETRÔNICA para Formação de Registro de Preços por MENOR PREÇO por lote realizamos pesquisa mercadológica e verificamos os seguintes valores ofertados pelas empresas listadas abaixo:

ITEM DA ATA	DESCRIÇÃO	UND	QTD.	GRATITUDE COMÉRCIO E SERVIÇOS EM MÓVEIS LTDA		WL MÓVEIS CORPORATIVOS		R A OFFICE & REPRESENTAÇÕES		UFFICIO MOVEIS	
				VALOR UNITÁRIO R\$	VALOR TOTAL R\$	VALOR UNITÁRIO R\$	VALOR TOTAL R\$	VALOR UNITÁRIO R\$	VALOR TOTAL R\$	VALOR UNITÁRIO R\$	VALOR TOTAL R\$
02	ARMÁRIO BAIXO. DIMENSÕES: 800 X 470 X 740 MM (LXPXH). (Variação máxima de 5% nas medidas para Mais ou para Menos). Tampo: constituído em MDP de 25 mm de espessura, revestida em laminado melamínico de baixa pressão texturizado em ambas as faces, borda frontal e posterior com acabamento em fita de PVC de 3 mm de espessura, colada a quente pelo sistema holtmelt em todo seu perímetro, com raio mínimo de 2,5 mm. Bordas transversais com acabamento em fita de PVC de 1 mm de espessura, colada a quente pelo sistema holtmelt em todo seu perímetro. Corpo e portas: constituído em MDP de 18 mm de espessura, revestida em laminado melamínico de	UND	02	R\$ 983,59	R\$ 1.967,18	R\$ 1.140,00	R\$ 2.280,00	R\$ 1.084,00	R\$ 2.168,00	R\$ 1.190,00	R\$ 2.380,00



	<p>baixa pressão texturizado em ambas as faces, com bordas em PVC de 1 mm de espessura, colada a quente pelo sistema holtmelt. Portas altas de giro com abertura de 110°. Fechadura com travamento superior Puxadores do tipo Zamak niquelado redondo com forma côncava com aproximadamente 130 mm de comprimento. Internamente com 01 prateleira regulável, constituído em MDF Preto de 18 mm de espessura, revestida em laminado melamínico de baixa pressão texturizado em ambas as faces, com bordas em PVC de 1 mm de espessura, colada a quente pelo sistema holtmelt. Base: Rodapé em tubo de aço seção retangular de 60x30mm com espessura de 1,5mm, fosfatizado através de 09 banhos de imersão, pintado em epóxi pelo sistema eletrostático curado em estufa com sapatas reguladoras de nível parafuso M8, rosca métrica e sapatas tipo roseta em nylon injetado. Garantia mínima: 05 anos. Marca: HOMEOFFICE</p>										
05	<p>ARMÁRIO ALTO PORTA BAIXA (MISTO). DIMENSÕES: 800 X 470 X 1640 MM (LXPXH). (Variação máxima de 5% nas medidas para Mais ou para Menos). Tampo: constituído em MDF/MDP de 25 mm de espessura, revestida em laminado melamínico de baixa pressão texturizado em ambas as faces, borda frontal e posterior com acabamento em fita de PVC de 2mm de espessura, colada a quente pelo sistema holtmelt em todo seu perímetro, com raio mínimo de 2mm. Bordas transversais com acabamento em fita de PVC de 2mm de espessura, colada a quente pelo sistema holt-melt em todo seu perímetro. Corpo: constituído em MDF/MDP de 18 mm de espessura, revestida em laminado melamínico de baixa pressão texturizado em ambas as faces, com bordas em PVC de 2mm de espessura, colada a quente pelo sistema holt-melt, a união dos componentes do corpo dos armários é feita por tambores e parafusos do tipo minifix com tampas de acabamento na cor do melamínico. Portas baixas de giro com abertura mínima de 110°. Fechadura com travamento superior, com chave escamotável. Puxadores do tipo Zamak niquelado redondo com forma côncava com aproximadamente 130 mm de comprimento. Parte inferior com uma prateleira interna e parte superior com duas prateleiras reguláveis através de pinos de aço, constituído em MDF/MDP de 18mm de espessura, revestida em laminado melamínico de baixa pressão texturizado em ambas as faces, com bordas em PVC de 2mm de espessura, colada a quente pelo</p>	UND	02	R\$ 1.329,69	R\$ 2.659,38	R\$ 1.530,00	R\$ 3.060,00	R\$ 1.463,00	R\$ 2.926,00	R\$1.599,00	R\$ 3.198,00



	<p>sistema holtmelt.Base: Rodapé em tubo de aço seção retangular de 60x30mm, com espessura mínima de 1,2mm, fosfatizado através de 09 banhos de imersão, pintado em epóxi pelo sistema eletrostático curado em estufa com sapatas reguladoras de nível parafuso M8, rosca métrica e sapatas tipo roseta em nylon injetado. Garantia mínima: 05 anos. Marca: HOMEOFFICE.</p>										
06	<p>ARMÁRIO EXTRA ALTO. DIMENSÕES: 800 X 470 X 2100 MM (LXPXH). (Variação máxima de 5% nas medidas para Mais ou para Menos). Tampo: constituído em MDP de 25 mm de espessura, revestida em laminado melamínico de baixa pressão texturizado em ambas as faces, borda frontal e posterior com acabamento em fita de PVC de 3 mm de espessura, colada a quente pelo sistema holtmelt em todo seu perímetro, com raio mínimo de 2,5 mm. Bordas transversais com acabamento em fita de PVC de 1 mm de espessura, colada a quente pelo sistema holtmelt em todo seu perímetro. Corpo e portas: constituído em MDP de 18 mm de espessura, revestida em laminado melamínico de baixa pressão texturizado em ambas as faces, com bordas em PVC de 1 mm de espessura, colada a quente pelo sistema holtmelt. Portas altas de giro com abertura de 110°. Fechadura com travamento superior. Puxadores do tipo Zamak niquelado redondo com forma côncava com aproximadamente 130 mm de comprimento. Internamente com 04 prateleira regulável e 01 fixa, constituído em MDP Preto de 18 mm de espessura, revestida em laminado melamínico de baixa pressão texturizado em ambas as faces, com bordas em PVC de 1 mm de espessura, colada a quente pelo sistema holtmelt.Base: Rodapé em tubo de aço seção retangular de 60x30mm com espessura de 1,5mm, fosfatizado através de 09 banhos de imersão, pintado em epóxi pelo sistema eletrostático curado em estufa com sapatas reguladoras de nível parafuso M8, rosca métrica e sapatas tipo roseta em nylon injetado. Garantia mínima: 05 anos. Marca: HOMEOFFICE.</p>	UND	04	R\$ 1.758,50	R\$ 7.034,00	R\$ 2.024,00	R\$ 8.096,00	R\$ 1.936,00	R\$ 7.744,00	R\$ 2.120,00	R\$ 8.480,00
09	<p>MESA RETA DIMENSÕES: 1200 X 600 X 740 MM (LXPXH). (Variação máxima de 5% nas medidas para Mais ou para Menos). Tampo constituído em MDP de 25 mm de espessura, revestida em laminado melamínico de baixa pressão texturizado em ambas as faces, borda frontal e posterior com acabamento em fita de PVC de 3 mm de espessura, colada a quente pelo sistema holtmelt em todo seu</p>	UND	08	R\$ 746,00	R\$ 5.968,00	R\$ 860,00	R\$ 6.880,00	R\$ 820,00	R\$6.560,00	R\$ 900,00	R\$ 7.200,00



	<p>perímetro, com raio mínimo de 2,5 mm. Bordas transversais com acabamento em fita de PVC de 2 mm de espessura, colada a quente pelo sistema holtmelt em todo seu perímetro. Dotadas com 02 passa cabos diâmetro de 60 mm em poliestireno injetado de alto impacto. Paineis frontais em madeira MDP de 18 mm de espessura, revestida em laminado melamínico de baixa pressão texturizado em ambas as faces. Bordas com acabamento em fita de PVC de 1 mm de espessura, colada a quente pelo sistema holt-melt, em todo seu perímetro. Paineis frontais fixados às estruturas laterais da mesa através de rebites de repuxo de aço e parafusos de aço e buchas metálicas. Uma calha estrutural para passagem de fiação sob o tampo, permitindo o acesso a todo cabeamento de energia, lógico e telefônico, em chapa de aço #16 de espessura, com quatro pontos para instalação de tomadas de energia (conforme novo padrão brasileiro de plugues e tomadas) e quatro pontos para instalação de tomadas tipo RJ e 01 divisor de cabos. Dois pés laterais em aço, cada pé composto de: Duas colunas verticais em chapa de aço #18 medindo 668,5x62x40, R20 na parte externa da coluna. Uma pata inferior estampada em chapa de aço #16 medindo 580x73x25 mm com suporte para sapatas niveladoras com rosca M8. Entre as colunas verticais deverá haver duas tampas sacáveis em aço chapa #20, medindo 635x118x20mm. Ambas tampas sacáveis deverão proporcionar na parte inferior e superior passagem para subida e descida de cabos. A parte superior da estrutura será em chapa de aço #14 formato "U" medindo 480x43x15mm. Todas as peças deverão receber tratamento de fosfatação (fosfato de zinco) por imersão, a pintura será no sistema de eletrotástico epóxi. Garantia mínima: 05 anos. Marca: HOMEOFFICE.</p>											
11	<p>MESA EM "L" DIMENSÕES: 1400 X 600 X 1400 X 600 X 740 MM (LXPXLXPXH). (Variação máxima de 5% nas medidas para Mais ou para Menos). Tampo constituído em MDP de 25 mm de espessura, revestida em laminado melamínico de baixa pressão texturizado em ambas as faces, borda frontal e posterior com acabamento em fita de PVC de 3 mm de espessura, colada a quente pelo sistema holtmelt em todo seu perímetro, com raio mínimo de 2,5 mm. Bordas transversais com acabamento em fita de PVC de 2 mm de espessura, colada a quente pelo sistema holtmelt em todo seu perímetro. Dotadas com 03 passa cabos diâmetro de 60 mm em</p>	UND	02	R\$ 1.318,46	R\$ 2.636,92	R\$ 1.520,00	R\$ 3.040,00	R\$ 1.450,00	R\$ 2.900,00	R\$ 1.590,00	R\$ 3.180,00	



	<p>poliestireno injetado de alto impacto. Painel frontal em madeira MDP de 18 mm de espessura, revestida em laminado melamínico de baixa pressão texturizado em ambas as faces. Bordas com acabamento em fita de PVC de 1 mm de espessura, colada a quente pelo sistema holtmelt, em todo seu perímetro. Painel frontal fixado às estruturas laterais da mesa através de rebites de repuxo de aço e parafusos de aço e buchas metálicas. Duas calhas estruturais para passagem de fiação sob o tampo, permitindo o acesso a todo cabeamento de energia, lógico e telefônico, em chapa de aço #16 de espessura, com quatro pontos para instalação de tomadas de energia (conforme novo padrão brasileiro de plugues e tomadas) e quatro pontos para instalação de tomadas tipo RJ e 01 divisor de cabos. Dois pés laterais em aço, cada pé composto de: Duas colunas verticais em chapa de aço #18 medindo 668,5x62x40, R20 na parte externa da coluna. Uma pata inferior estampada em chapa de aço #16 medindo 580x73x25 mm com suporte para sapatas niveladoras com rosca M8. Entre as colunas verticais deverá haver duas tampas sacáveis em aço chapa #20, medindo 635x118x20mm. Ambas tampas sacáveis deverão proporcionar na parte inferior e superior passagem para subida e descida de cabos. A parte superior da estrutura será em chapa de aço #14 formato "U" medindo 480x43x15mm. Uma coluna de canto sextavada em chapa de aço fino frio 1,2mm de espessura medindo 80x80x715mm com tampa interna sacável em aço chapa #22 medindo 550x61x20mm com sistema de fixação com suporte de cremalheiras. Tampa sacável deverá proporcionar na parte inferior e superior passagem para subida e descida de cabos. Regulador de altura M8x25 sextavado. Todas as peças deverá receber tratamento de fosfização (fosfato de zinco) por imersão, a pintura será no sistema de eletrotástico epóxi. Garantia mínima: 05 anos. Marca: HOMEOFFICE.</p>										
15	<p>MESA DE REUNIÃO, REDONDA. DIMENSÕES: 1000 X 740 MM (LXPXLXPXH). (Variação máxima de 5% nas medidas para Mais ou para Menos). 01 - Tampo constituído em MDP de 25 mm de espessura, revestida em laminado melamínico de baixa pressão texturizado em ambas as faces, borda com acabamento em fita de PVC de 3 mm de espessura, colada a quente pelo sistema holtmelt em todo seu perímetro, com raio mínimo de 2,5 mm. Estrutura de sustentação da mesa com tubo metálico central de 4" de diâmetro com tampas</p>	UND	03	R\$ 748,33	R\$ 2.244,99	R\$ 865,00	R\$ 2.595,00	R\$ 825,00	R\$ 2.475,00	R\$ 950,00	R\$ 2.850,00




	<p>soldadas nas extremidades do tubo, em chapa de aço #14 formato "U" medindo 380x43x15mm, soldadas a partir do tubo central, com ventosas para fixação do tampo, pé dotado de 4 patas pé estampado em chapa de aço #16 medindo 380x73x25mm com suporte para sapatas niveladoras com rosca M8, soldadas a partir do tubo central. Todas as peças de aço deverá receber tratamento de fosfização (fosfato de zinco) por imersão, a pintura será no sistema de eletrostático epóxi. Garantia mínima: 05 anos. Marca: HOMEOFFICE.</p>										
16	<p>MESA DE REUNIÃO RETANGULAR PARA AUDIÊNCIA. DIMENSÕES: 2400 X 1200 X 740 MM (LXPXH). (Variação máxima de 5% nas medidas para Mais ou para Menos). Tampo constituído em MDP de 25 mm de espessura, revestida em laminado melamínico de baixa pressão texturizado em ambas as faces, borda com acabamento em fita de PVC de 3 mm de espessura, colada a quente pelo sistema holtmelt em todo seu perímetro, com raio mínimo de 2,5 mm, com uma caixa de tomadas central dupla com tampa em aço. Um painel frontal em MDP com 18mm de espessura, revestido em ambas as faces em laminado melamínico baixa pressão com bordas em PVC extrudado de 1mm de espessura, na mesma cor do laminado escolhido. Uma calha central para passagem dos cabos. Dois pés laterais em aço, cada pé composto de: Duas colunas verticais em chapa de aço #18 medindo 668,5x62x40mm R20 na parte externa da coluna. Uma pata inferior estampada em chapa de aço #16 medindo 600x73x25mm com suporte para sapatas niveladoras com rosca M8. Entre as colunas verticais deverá haver uma tampa externa sacável em aço chapa #20 medindo 635x118x20mm com sistema de fixação com suporte de cremalheiras e fixação nas colunas verticais e tampa interna fixa em chapa #20 medindo 635x118x20mm. Ambas as tampas deverão proporcionar na parte inferior e superior passagem para subida e descida de cabos. A parte superior da estrutura será em chapa de aço #14 formato "U" medindo 600x43x15mm. Acabamento das bordas em fita de PVC coladas a quente pelo sistema holtmelt. Todas as peças de aço deverá receber tratamento de fosfização (fosfato de zinco) por imersão, a pintura será no sistema de eletrostático epóxi. Garantia mínima: 05 anos. Marca: HOMEOFFICE.</p>	UND	02	R\$ 1.882,67	R\$ 3.765,34	R\$ 2.175,00	R\$ 4.350,00	R\$ 2.280,00	R\$ 4.560,00	R\$ 2.270,00	R\$ 4.540,00



17	<p>MESA DE REUNIÃO EXECUTIVA. DIMENSÕES 2700 X 1200 X 740CM. (Variação máxima de 5% nas medidas para Mais ou para Menos). Mesa de reunião executiva ovalizada, medindo 2700x1200x740mm. Tampo bipartido duplo com 43mm de espessura, medindo 2700x1200mm, sendo o tampo inferior em MDF 25 mm de espessura com acabamento em resina poliuretana na cor preto e bordas frontais chanfradas e sobretampo externo em MDF de 18 mm de espessura, revestido em melaminico madeirado e sobretampo interno em MDF 18 mm de espessura com acabamento em resina poliuretana na cor preto, dotado de duas tampa basculante dupla com abertura ascendente para fácil manuseio e acesso ao espelho de tomadas, confeccionada em MDF com 25mm de espessura pintado em ambas as faces com tinta pulbr/ 30 ou similar com acabamento gofrato ou similar, resistente a riscos e produtos de limpeza, com textura uniforme de aspecto final fosco, borda frontal semi-chanfrada com o mesmo acabamento das faces, cada tampa basculante medindo 400x194mm, sistema de abertura composto de bucha dobradiça diâmetro 1/2x16mm encaixada na tampa basculante e dobradiça em aço chapa #14 medindo 30x65x24mm com sistema de apoio para tampa basculante fixada ao tampo central através de parafusos especiais para madeira. Duas calhas estruturais de fliação dupla em aço chapa #20 medindo 1400x240x140mm com dois espelhos de tomadas em aço chapa #20 medindo 418x98mm cada, com três pontos para instalação de tomadas de energia (conforme novo padrão brasileiro de plugues e tomadas) e três pontos para instalação de tomadas tipo R.J. Sistema de fixação do tampo na estrutura através de bucha e parafuso com rosca milimétrica, facilitando a montagem e desmontagem da mesa sem danificar o produto. Estruturada através de 03 base tubular com formato elíptico em aço com tratamento antiferruginoso pintado com tinta epóxi em pó, pelo sistema eletrostático (confeccionada em chapa SAE 1010/1020 com o revestimento externo com chapa na bitola #18 dobrada e calandrada em forma elíptica e com chapa para fechamento inferior e superior na bitola #16.Furos para passagem de fliação no diâmetro de 60 m/m na parte inferior e superior do lado interno e no fechamento superior .Na parte superior da estrutura deve conter 2 suportes de aço SAE 1010/1020 Soldados por solda Mig para fixação na parte inferior do tampo). Dotado</p>	UND	01	R\$ 2.904,25	R\$ 2.904,25	R\$ 3.340,00	R\$ 3.340,00	R\$ 3.195,00	R\$ 3.195,00	R\$ 3.492,00	R\$ 3.492,00
----	---	-----	----	--------------	--------------	--------------	--------------	--------------	--------------	--------------	--------------



	de sapatas reguladoras e antiderrapantes para uma eventual desnível do piso. Garantia mínima: 05 anos. Marca: HOMEOFFICE SUBLIME.										
18	GABINETE EXECUTIVO. DIMENSÕES: 2000 X 1000 X 765 MM (LXPXH). (Variação máxima de 5% nas medidas para Mais ou para Menos). Mesa principal retangular, medindo 2000x1000x765mm com tampo inferior com bordas semi chanfradas em MDF 25mm de espessura com acabamento em resina poliuretânica na cor preto e sobretampo em MDP de 18 mm de espessura, revestido em ambas as faces em melamínico madeirado (cor a definir) com borda retas. Estruturada através de 02 colunas de sustentação elípticas em aço, chapa #14, com passagem de fiação interna, fosfatizado através de 09 banhos de imersão e pintado em epóxi pelo sistema eletrostático curado em estufa, fixadas ao tampo com bucha zamack (liga de metal não ferroso) através de 04 pontos na estrutura, com reguladores de nível. Garantia mínima: 05 anos. Marca: HOMEOFFICE SUBLIME.	UND	01	R\$ 3.656,82	R\$ 3.656,82	R\$ 4.210,00	R\$ 4.210,00	R\$ 4.030,00	R\$ 4.030,00	R\$ 4.500,00	R\$ 4.500,00
23	ARMÁRIO EXECUTIVO COM 04 PORTAS DE ABRIR. DIMENSÕES: 2000 X 470 X 740 MM (LXPXH). (Variação máxima de 5% nas medidas para Mais ou para Menos). Armário baixo executivo com 04 portas 2000x470x740mm, composto por: 02 módulos, medindo 1000x470x715mm, Corpo: Formado por laterais, fundo e fundo base, executado em aglomerado de 18 mm de espessura, revestido em laminado melamínico texturizado madeirado cor (cor a definir) baixa pressão em ambos os lados, com bordas em PVC extrudado na mesma cor do laminado. Portas baixas de giro em aglomerado de 18 mm de espessura, revestido em laminado melamínico texturizado baixa pressão em ambos os lados, com bordas em PVC extrudado na mesma cor do laminado, dotadas de dobradiças fabricadas em liga de antimônio, permitindo giro de até 110°. Puxadores do tipo Zamak niquelado redondo com forma côncava com aproximadamente 130 mm de comprimento, e fechadura frontal escamoteável de comando único. Internamente com uma prateleira regulável formando dois vãos, em aglomerado de 18 mm de espessura, revestida em laminado melamínico texturizado na cor madeirado baixa pressão em ambos os lados, com bordas em PVC extrudado na mesma cor do laminado. Base: Rodapé em chapa de aço seção retangular de 60x30mm, fosfatizado através de 09 banhos de imersão, pintado em epóxi na cor alumínio pelo	UND	01	R\$ 3.824,85	R\$ 3.824,85	R\$ 4.400,00	R\$ 4.400,00	R\$ 4.208,00	R\$ 4.208,00	R\$ 4.590,00	R\$ 4.590,00



sistema eletrostático curado em estufa com sapatas reguladoras de nível parafuso M8, rosca métrica e sapatas tipo roseta em nylon injetado. 01 – Sobretampo em MDP de 25 mm de espessura, revestido em ambas as faces em melamínico baixa pressão (cor a definir) com borda retas em pvc extrudado com 3mm de espessura e raios de curvatura superior e inferior de 2,5mm. Garantia mínima: 05 anos. Marca: HOMEOFFICE.																
				TOTAL: R\$ 36.661,73				TOTAL: R\$ 42.261,00				TOTAL: 40.766,00				TOTAL: 44.410,00

A empresa GRATITUDE COMERCIO E SERVIÇOS EM MÓVEIS LTDA detentora dos itens 02, 05, 06, 09, 11, 15,16,17,18 e 23 da Ata de Registro de Preços, como demonstrado tem o menor valor unitário registrado, confirmando ser mais vantajosa diante de pesquisa realizada junto a outras três empresa do mesmo ramo de atuação.

Assim, podemos comprovar que a adesão a ARP é mais vantajosa para a administração, pois tratar-se de uma licitação de menor preço e as propostas apresentadas por outras empresas possuem valores unitários superiores aos registrados na ARP a ser aderida.

Sobral - CE, 25 de maio de 2022.

Rafael de Oliveira Moreira

Coordenador de Esporte e Lazer



Fortaleza, 13 de maio de 2022.

A.

Prefeitura de Sobral – Secretaria da Juventude, Esporte e Lazer
Sobral – CEARÁ.

Atenção: Coordenadoria Administrativo Financeiro.

A Empresa WL Representações e Serviços de Móveis EIRELLI – ME, inscrita no de CNPJ/MF 26.682.318/0001-93, sediada na Avenida Dom Luís, nº 807, Sala 21, CEP 60.160-230, Bairro Meirelles – Fortaleza – Ceará, com expertise em Móveis Corporativos, atua no mercado de soluções para ambientes públicos e privados, comprometida em ofertar com excelência a prestação de seus serviços e fornecimento customizado do portfólio de suas representações.

Para o orçamento em destaque, objetivando, o fornecimento de móveis corporativos, conforme observações e descritivo a seguir:

		UND.	QTD.	VALOR UNITÁRIO	VALOR TOTAL
01	ARMÁRIO BAIXO. DIMENSÕES: 800 X 470 X 740 MM (LXPXH). (Variação máxima de 5% nas medidas para mais ou para menos). Tampo: constituído em MDP de 25 mm de espessura, revestida em laminado melamínico de baixa pressão texturizado em ambas as faces, borda frontal e posterior com acabamento em fita de PVC de 3 mm de espessura, colada a quente pelo sistema holtmelt em todo seu perímetro, com raio mínimo de 2,5 mm. Bordas transversais com acabamento em fita de PVC de 1 mm de espessura, colada a quente pelo sistema holtmelt em todo seu perímetro. Corpo e portas: constituído em MDP de 18 mm de espessura, revestida em laminado melamínico de baixa pressão texturizado em ambas as faces, com bordas em PVC de 1 mm de espessura, colada a quente pelo sistema holtmelt. Portas altas de giro com abertura de 110°. Fechadura com travamento superior Puxadores do tipo Zamak niquelado redondo com forma côncava com aproximadamente 130 mm de comprimento. Internamente com 01 prateleira regulável, constituído em MDP Preto de 18 mm de espessura, revestida em laminado melamínico de baixa pressão texturizado em ambas as faces, com bordas em PVC de 1 mm de espessura, colada a quente pelo sistema holtmelt. Base: Rodapé em tubo de aço	UND.	02	1.140,00	2.280,00

WL Representações e Serviços de Móveis Eireli
CNPJ: 26.682.318/0001-93
Avenida Dom Luís, 807, Sala 21
Bairro Meireles - Fortaleza/CE - CEP: 60.160-230

+55 85 3402.8933
atendimento@wlmoveiscorporativos.com

wlmoveiscorp.com
Wlmeireli



	seção retangular de 60x30mm com espessura de 1,5mm, fosfatizado através de 09 banhos de imersão, pintado em epóxi pelo sistema eletrostático curado em estufa com sapatas reguladoras de nível parafuso M8, rosca métrica e sapatas tipo roseta em nylon injetado. Garantia mínima: 05 anos. Marca: HOMEOFFICE				
02	ARMÁRIO ALTO PORTA BAIXA (MISTO). DIMENSÕES: 800 X 470 X 1640 MM (LXPXH). (Variação máxima de 5% nas medidas para mais ou para menos). Tampo: constituído em MDF/MDP de 25 mm de espessura, revestida em laminado melamínico de baixa pressão texturizado em ambas as faces, borda frontal e posterior com acabamento em fita de PVC de 2mm de espessura, colada a quente pelo sistema holtmelt em todo seu perímetro, com raio mínimo de 2mm. Bordas transversais com acabamento em fita de PVC de 2mm de espessura, colada a quente pelo sistema holt-melt em todo seu perímetro. Corpo: constituído em MDF/MDP de 18 mm de espessura, revestida em laminado melamínico de baixa pressão texturizado em ambas as faces, com bordas em PVC de 2mm de espessura, colada a quente pelo sistema holtmelt, a união dos componentes do corpo dos armários é feita por tambores e parafusos do tipo minifix com tampas de acabamento na cor do melamínico. Portas baixas de giro com abertura mínima de 110°. Fechadura com travamento superior, com chave escamotável. Puxadores do tipo Zamak niquelado redondo com forma côncava com aproximadamente 130 mm de comprimento. Parte inferior com uma prateleira interna e parte superior com duas prateleiras reguláveis através de pinos de aço, constituído em MDF/MDP de 18mm de espessura, revestida em laminado melamínico de baixa pressão texturizado em ambas as faces, com bordas em PVC de 2mm de espessura, colada a quente pelo sistema holtmelt. Base: Rodapé em tubo de aço seção retangular de 60x30mm, com espessura mínima de 1,2mm, fosfatizado através de 09 banhos de imersão, pintado em epóxi pelo sistema eletrostático curado em estufa com sapatas reguladoras de nível parafuso M8, rosca métrica e sapatas tipo roseta em nylon injetado. Garantia mínima: 05 anos, Marca: HOMEOFFICE.	UND.	02	1.530,00	3.060,00
03	ARMÁRIO EXTRA ALTO. DIMENSÕES: 800 X 470 X 2100 MM (LXPXH). (Variação máxima de 5% nas medidas para mais ou para menos). Tampo: constituído em MDP de 25 mm de espessura, revestida em laminado melamínico de baixa pressão texturizado em ambas as faces, borda frontal e posterior com acabamento em fita de PVC de 3 mm de espessura, colada a quente pelo sistema holtmelt em todo seu perímetro, com raio mínimo de 2,5 mm. Bordas transversais com acabamento em fita de PVC de 1 mm de espessura, colada a quente pelo sistema	UND.	04	2.024,00	8.096,00

WL Representações e Serviços de Móveis Eireli
CNPJ: 26.682.318/0001-93
Avenida Dom Luis, 807, Sala 21
Bairro Meireles - Fortaleza/CE - CEP: 60.160-230

+55 85 3402.8933
atendimento@wlmoveiscorporativos.com

wlmoveiscorp.com
Walmir Lima de Sousa




	<p>holtmelt em todo seu perímetro. Corpo e portas: constituído em MDP de 18 mm de espessura, revestida em laminado melamínico de baixa pressão texturizado em ambas as faces, com bordas em PVC de 1 mm de espessura, colada a quente pelo sistema holtmelt. Portas altas de giro com abertura de 110°. Fechadura com travamento superior. Puxadores do tipo Zamak níquelado redondo com forma côncava com aproximadamente 130 mm de comprimento. Internamente com 04 prateleira regulável e 01 fixa, constituído em MDP Preto de 18 mm de espessura, revestida em laminado melamínico de baixa pressão texturizado em ambas as faces, com bordas em PVC de 1 mm de espessura, colada a quente pelo sistema holtmelt. Base: Rodapé em tubo de aço seção retangular de 60x30mm com espessura de 1,5mm, fosfatizado através de 09 banhos de imersão, pintado em epóxi pelo sistema eletrostático curado em estufa com sapatas reguladoras de nível parafuso M8, rosca métrica e sapatas tipo roseta em nylon injetado. Garantia mínima: 05 anos. Marca: HOMEOFFICE.</p>				
04.	<p>MESA RETA DIMENSÕES: 1200 X 600 X 740 MM (LXPXH). (Variação máxima de 5% nas medidas para mais ou para menos). Tampo constituído em MDP de 25 mm de espessura, revestida em laminado melamínico de baixa pressão texturizado em ambas as faces, borda frontal e posterior com acabamento em fita de PVC de 3 mm de espessura, colada a quente pelo sistema holtmelt em todo seu perímetro, com raio mínimo de 2,5 mm. Bordas transversais com acabamento em fita de PVC de 2 mm de espessura, colada a quente pelo sistema holtmelt em todo seu perímetro. Dotadas com 02 passa cabos diâmetro de 60 mm em poliestireno injetado de alto impacto. Painel frontal em madeira MDP de 18 mm de espessura, revestida em laminado melamínico de baixa pressão texturizado em ambas as faces. Bordas com acabamento em fita de PVC de 1 mm de espessura, colada a quente pelo sistema holt-melt, em todo seu perímetro. Painel frontal fixado às estruturas laterais da mesa através de rebites de repuxo de aço e parafusos de aço e buchas metálicas. Uma calha estrutural para passagem de fiação sob o tampo, permitindo o acesso a todo cabeamento de energia, lógico e telefônico, em chapa de aço #16 de espessura, com quatro pontos para instalação de tomadas de energia (conforme novo padrão brasileiro de plugues e tomadas) e quatro pontos para instalação de tomadas tipo RJ e 01 divisor de cabos. Dois pés laterais em aço, cada pé composto de: Duas colunas verticais em chapa de aço #18 medindo 668,5x62x40, R20 na parte externa da coluna. Uma pata inferior estampada em chapa de aço #16 medindo 580x73x25 mm com suporte para sapatas niveladoras com rosca M8. Entre as colunas verticais deverá haver duas</p>	UND.	08	860,00	6.880,00

WL Representações e Serviços de Móveis Eireli
CNPJ: 26.682.318/0001-93
Avenida Dom Luis, 807, Sala 21
Bairro Meireles - Fortaleza/CE - CEP: 60.160-230

+55 85 3402.8933
atendimento@wlmoveiscorporativos.com
wlmoveiscorp.com

Wlmeira Lima de Sousa




	tampas sacáveis em aço chapa #20, medindo 635x118x20mm. Ambas tampas sacáveis deverão proporcionar na parte inferior e superior passagem para subida e descida de cabos. A parte superior da estrutura será em chapa de aço #14 formato "U" medindo 480x43x15mm. Todas as peças deverão receber tratamento de fosfização (fosfato de zinco) por imersão, a pintura será no sistema de eletrotástico epóxi. Garantia mínima: 05 anos. Marca: HOMEOFFICE.				
05	MESA EM "L" DIMENSÕES: 1400 X 600 X 1400 X 600 X 740 MM (LXPXLPXH). (Variação máxima de 5% nas medidas para mais ou para menos). Tampo constituído em MDP de 25 mm de espessura, revestida em laminado melamínico de baixa pressão texturizado em ambas as faces, borda frontal e posterior com acabamento em fita de PVC de 3 mm de espessura, colada a quente pelo sistema hotmelt em todo seu perímetro, com raio mínimo de 2,5 mm. Bordas transversais com acabamento em fita de PVC de 2 mm de espessura, colada a quente pelo sistema hotmelt em todo seu perímetro. Dotadas com 03 passa cabos diâmetro de 60 mm em poliestireno injetado de alto impacto. Paineis frontal em madeira MDP de 18 mm de espessura, revestida em laminado melamínico de baixa pressão texturizado em ambas as faces. Bordas com acabamento em fita de PVC de 1 mm de espessura, colada a quente pelo sistema hotmelt, em todo seu perímetro. Paineis frontal fixado às estruturas laterais da mesa através de rebites de repuxo de aço e parafusos de aço e buchas metálicas. Duas calhas estruturais para passagem de fiação: sob o tampo, permitindo o acesso a todo cabeamento de energia, lógico e telefônico, em chapa de aço #16 de espessura, com quatro pontos para instalação de tomadas de energia (conforme novo padrão brasileiro de plugues e tomadas) e quatro pontos para instalação de tomadas tipo RJ e 01 divisor de cabos. Dois pés laterais em aço, cada pé composto de: Duas colunas verticais em chapa de aço #18 medindo 668,5x62x40, R20 na parte externa da coluna. Uma pata inferior estampada em chapa de aço #16 medindo 580x73x25mm com suporte para sapatas niveladoras com rosca M8. Entre as colunas verticais deverá haver duas tampas sacáveis em aço chapa #20, medindo 635x118x20mm. Ambas tampas sacáveis deverão proporcionar na parte inferior e superior passagem para subida e descida de cabos. A parte superior da estrutura será em chapa de aço #14 formato "U" medindo 480x43x15mm. Uma coluna de canto sextavada em chapa de aço fino frio 1.2mm de espessura medindo 80x80x71.5mm com tampa interna sacável em aço chapa #22 medindo 550x61x20mm com sistema de fixação com suporte de cremalheiras. Tampa sacável deverá proporcionar na parte inferior e superior passagem para subida e descida de	UND.	02	1.520,00	3.040,00

WL Representações e Serviços de Móveis Eireli
CNPJ: 26.682.318/0001-93
Avenida Dom Luis, 807, Sala 21
Bairro Meireles - Fortaleza/CE - CEP: 60.160-230

+55 85 3402.8933
atendimento@wlmoveiscorporativos.com

wlmoveiscorp.com
Wilton Lima de Sousa



	cabos. Regulador de altura M8x25 sextavado. Todas as peças deverá receber tratamento de fosfização (fosfato de zinco) por imersão, a pintura será no sistema de eletrotástico epóxi. Garantia mínima: 05 anos. Marca: HOMEOFFICE.				
06	MESA DE REUNIÃO, REDONDA. DIMENSÕES: 1000 X 740 MM (LXPXLXPXH). (Variação máxima de 5% nas medidas para mais ou para menos). Q1 - Tampo constituído em MDP de 25 mm de espessura, revestida em laminado melamínico de baixa pressão texturizado em ambas as faces, borda com acabamento em fita de PVC de 3 mm de espessura, colada a quente pelo sistema holtmelt em todo seu perímetro, com raio mínimo de 2,5 mm. Estrutura de sustentação da mesa com tubo metálico central de 4" de diâmetro com tampas soldadas nas extremidades do tubo, em chapa de aço #14 formato "U" medindo 380x43x15mm, soldadas a partir do tubo central, com ventosas para fixação do tampo, pé dotado de 4 patas pé estampado em chapa de aço #16 medindo 380x73x25mm com suporte para sapatas niveladoras com rosca M8, soldadas a partir do tubo central. Todas as peças de aço deverá receber tratamento de fosfização (fosfato de zinco) por imersão, a pintura será no sistema de eletrotástico epóxi. Garantia mínima: 05 anos. Marca: HOMEOFFICE.	UND.	03	865,00	2.595,00
07	MESA DE REUNIÃO RETANGULAR PARA AUDIÊNCIA. DIMENSÕES: 2400 X 1200 X 740 MM (LXPXH). (Variação máxima de 5% nas medidas para mais ou para menos). Tampo constituído em MDP de 25 mm de espessura, revestida em laminado melamínico de baixa pressão texturizado em ambas as faces, borda com acabamento em fita de PVC de 3 mm de espessura, colada a quente pelo sistema holtmelt em todo seu perímetro, com raio mínimo de 2,5 mm, com uma caixa de tomadas central dupla com tampa em aço. Um painel frontal em MDP com 18mm de espessura, revestido em ambas as faces em laminado melamínico baixa pressão com bordas em PVC extrudado de 1mm de espessura, na mesma cor do laminado escolhido. Uma calha central para passagem dos cabos. Dois pés laterais em aço, cada pé composto de: Duas colunas verticais em chapa de aço #18 medindo 668,5x62x40mm R20 na parte externa da coluna. Uma pata inferior estampada em chapa de aço #16 medindo 600x73x25mm com suporte para sapatas niveladoras com rosca M8. Entre as colunas verticais deverá haver uma tampa externa sacável em aço chapa #20 medindo 635x118x20mm com sistema de fixação com suporte de cremalheiras e fixação nas colunas verticais e tampa interna fixa em chapa #20 medindo 635x118x20mm. Ambas as tampas deverão proporcionar na parte inferior e superior passagem para subida e descida de cabos. A parte superior da estrutura será	UND.	02	2.175,00	4.350,00

WL Representações e Serviços de Móveis Eireli
CNPJ: 26.682.318/0001-93
Avenida Dom Luis, 807, Sala 21
Bairro Meireles - Fortaleza/CE - CEP: 60.160-230

+55 85 3402.8933
atendimento@wlmoveiscorporativos.com
wlmoveiscorp.com

Wlmeira Lima de Sousa





	em chapa de aço #14 formato "U" medindo 600x43x15mm. Acabamento das bordas em fita de PVC coladas a quente pelo sistema holtmelt. Todas as peças de aço deverá receber tratamento de fosfização (fosfato de zinco) por imersão, a pintura será no sistema de eletrostático epóxi. Garantia mínima: 05 anos. Marca: HOMEOFFICE.				
08	<p>MESA DE REUNIÃO EXECUTIVA. DIMENSÕES 2700 X 1200 X 740CM. (Variação máxima de 5% nas medidas para mais ou para menos). Mesa de reunião executiva ovalizada, medindo 2700x1200x740mm. Tampo bipartido duplo com 43mm de espessura, medindo 2700x1200mm, sendo o tampo inferior em MDF 25 mm de espessura com acabamento em resina poliuretana na cor preto e bordas frontais chanfradas e sobretampo externo em MDF de 18 mm de espessura, revestido em melamínico madeirado e sobretampo interno em MDF 18 mm de espessura com acabamento em resina poliuretana na cor preto, dotado de duas tampa basculante dupla com abertura ascendente para fácil manuseio e acesso ao espelho de tomadas, confeccionada em MDF com 25mm de espessura pintado em ambas as faces com tinta pulbr/ 30 ou similar com acabamento gofrado ou similar, resistente a riscos e produtos de limpeza, com textura uniforme de aspecto final fosco, borda frontal semi-chanfrada com o mesmo acabamento das faces, cada tampa basculante medindo 400x194mm, sistema de abertura composto de bucha dobradiça diâmetro 1/2x16mm encaixada na tampa basculante e dobradiça em aço chapa #14 medindo 30x65x24mm com sistema de apoio para tampa basculante fixada ao tampo central através de parafusos especiais para madeira. Duas calhas estruturais de fixação dupla em aço chapa #20 medindo 1400x240x140mm com dois espelhos de tomadas em aço chapa #20 medindo 418x98mm cada, com três pontos para instalação de tomadas de energia (conforme novo padrão brasileiro de plugues e tomadas) e três pontos para instalação de tomadas tipo RJ. Sistema de fixação do tampo na estrutura através de bucha e parafuso com rosca milimétrica, facilitando a montagem e desmontagem da mesa sem danificar o produto. Estruturada através de 03 base tubular com formato elíptico em aço com tratamento antiferruginoso pintado com tinta epóxi em pó, pelo sistema eletrostático (confeccionada em chapa SAE 1010/1020 com o revestimento externo com chapa na bitola #18 dobrada e calandrada em forma elíptica e com chapa para fechamento inferior e superior na bitola #16. Furos para passagem de fiação no diâmetro de 60 m/m na parte inferior e superior do lado interno e no fechamento superior. Na parte superior da estrutura deve conter 2 suportes de aço SAE 1010/1020 Soldados por solda Mig</p>	UND.	01	3.340,00	3.340,00

WL Representações e Serviços de Móveis Eireli
 CNPJ: 26.682.318/0001-93
 Avenida Dom Luis, 807, Sala 21
 Bairro Meireles - Fortaleza/CE - CEP: 60.160-230

+55 85 3402.8933
 atendimento@wlmoveiscorporativos.com

wlmoveiscorp.com
Waldemar Lima de Oliveira



	para fixação na parte inferior do tampo). Dotado de sapatas reguladoras e antiderrapantes para um eventual desnível do piso. Garantia mínima: 05 anos. Marca: HOMEOFFICE SUBLIME.				
09	GABINETE EXECUTIVO. DIMENSÕES: 2000 X 1000 X 765 MM (LXPXH). (Variação máxima de 5% nas medidas para mais ou para menos). Mesa principal retangular, medindo 2000x1000x765mm com tampo inferior com bordas semi chanfradas em MDF 25mm de espessura com acabamento em resina poliurtanica na cor preto e sobretampo em MDP de 18 mm de espessura, revestido em ambas as faces em melamínico madeirado (cor a definir) com bordas retas. Estruturada através de 02 colunas de sustentação elípticas em aço, chapa #14, com passagem de fiação interna, fosfatizado através de 09 banhos de imersão e pintado em epóxi pelo sistema eletrostático curado em estufa, fixadas ao tampo com bucha zamack (liga de metal não ferroso) através de 04 pontos na estrutura, com reguladores de nível. Garantia mínima: 05 anos. Marca: HOMEOFFICE SUBLIME.	UND.	01	4.210,00	4.210,00
10	ARMÁRIO EXECUTIVO COM 04 PORTAS DE ABRIR. DIMENSÕES: 2000 X 470 X 740 MM (LXPXH). (Variação máxima de 5% nas medidas para mais ou para menos). Armário baixo executivo com 04 portas 2000x470x740mm, composto por: 02 módulos, medindo 1000x470x715mm, Corpo: Formado por laterais, fundo e fundo base, executado em aglomerado de 18 mm de espessura, revestido em laminado melamínico texturizado madeirado cor (cor a definir) baixa pressão em ambos os lados, com bordas em PVC extrudado na mesma cor do laminado. Portas baixas de giro em aglomerado de 18 mm de espessura, revestido em laminado melamínico texturizado baixa pressão em ambos os lados, com bordas em PVC extrudado na mesma cor do laminado, dotadas de dobradiças fabricadas em liga de antimônio, permitindo giro de até 110°. Puxadores do tipo Zamak niquelado redondo com forma côncava com aproximadamente 130 mm de comprimento, e fechadura frontal escamoteável de comando único. Internamente com uma prateleira regulável formando dois vãos, em aglomerado de 18 mm de espessura, revestida em laminado melamínico texturizado na cor madeirado baixa pressão em ambos os lados, com bordas em PVC extrudado na mesma cor do laminado. Base: Rodapé em chapa de aço seção retangular de 60x30mm, fosfatizado através de 09 banhos de imersão, pintado em epóxi na cor alumínio pelo sistema eletrostático curado em estufa com sapatas reguladoras de nível parafuso M8, rosca métrica e sapatas tipo roseta em nylon injetado. 01 – Sobretampo em MDP de 25 mm de espessura, revestido em ambas as faces em melamínico baixa pressão (cor a definir) com bordas retas em	UND.	01	4.400,00	4.400,00

WL Representações e Serviços de Móveis Eireli
CNPJ: 26.682.318/0001-93
Avenida Dom Luis, 807, Sala 21
Bairro Meireles - Fortaleza/CE - CEP: 60.160-230

+55 85 3402.8933
atendimento@wlmoveiscorporativos.com

wlmoveiscorp.com
Waldiria Lima de Freitas





pvc extrudado com 3mm de espessura e raios de curvatura superior e inferior de 2,5mm. Garantia mínima: 05 anos. Marca: HOMEOFFICE.				
VALOR TOTAL				R\$ 42.251,00

Valor R\$ 42.251,00 (Quarenta e dois mil e duzentos e cinquenta e um reais)

Observação – 1.

Validade da proposta será de 90 (noventa) dias, após a data de sua apresentação.

Observação – 2.

Prazo de entrega será de 60 (sessenta) dias.

Observação – 3.

Declaramos para os devidos fins que todos os impostos e demais tributos, bem como custos diretos e indiretos encontram-se inclusos na presente proposta.

Observação – 4.

Declaramos ainda que a garantia integral dos produtos por nós representados e ofertados, possuem vigência de 5 (cinco) anos a partir da emissão da nota fiscal, assim como a assistência técnica será permanente e local sendo atendida em até 48 (quarenta e oito) hora após chamado durante a garantia.

Observação – 5.

Por fim, declaramos que o pagamento será conforme cronograma estipulado pela Prefeitura Municipal de Sobral - Secretaria da Juventude, Esporte e Lazer.

WL Representações e Serviços de Móveis Eireli
CNPJ: 26.682.318/0001-93
Avenida Dom Luis, 807, Sala 21
Bairro Meireles - Fortaleza/CE - CEP: 60.160-230

+55 85 3402.8933
atendimento@wlmoveiscorporativos.com
wlmoveiscorp.com

Waldemar Lima de Sousa





Atenciosamente,

Waldinei Lima de Oliveira

WL Representações e Serviços de Móveis Eireli - ME.
Waldinei Lima de Oliveira
Diretor

Waldinei Lima de Oliveira
CPF: 873.383.193-01
Representante Legal

26.682.318/0001-93
WL REPRESENTAÇÕES E
SERVIÇOS DE MÓVEIS EIRELI - ME
Av. Dom Luis, 807 Sl. 21
Meireles CEP: 60.160-230
Fortaleza - CE

WL Representações e Serviços de Móveis Eireli
CNPJ: 26.682.318/0001-93
Avenida Dom Luis, 807, Sala 21
Bairro Meireles - Fortaleza/CE - CEP: 60.160-230

+55 85 3402.8933
atendimento@wlmoveiscorporativos.com


wlmoveiscorp.com

Waldinei Lima de Oliveira





Alaide Maria de Oliveira Sousa <alaideoliveira@sobral.ce.gov.br>

**SOLICITAÇÃO DE PROPOSTA**

2 mensagens

Alaide Maria de Oliveira Sousa <alaideoliveira@sobral.ce.gov.br>
Para: atendimento@wlmoveiscorporativos.com

12 de maio de 2022 12:00

Bom dia,

Prezado(s) Senhor(es):

Temos a honra de cumprimentar Vossa Senhoria, e na oportunidade, solicitamos-lhe uma apresentação de proposta comercial para atender o fornecimento dos seguintes produtos descritos em anexo em atendimento a Secretaria da Juventude, Esporte e Lazer/Sobral-CE.

Desde já agradeço sua atenção.

Aguardo confirmação do envio.

Atenciosamente

Alaide Oliveira Sousa

Coordenação Administrativo Financeiro

(88) 99342.9184

alaideoliveira@sobral.ce.gov.br

SECRETARIA DA JUVENTUDE, ESPORTE E LAZER - SOBRAL/ CE

**MODELO CARTA PROPOSTA.docx**

31K

Waldinei Lima <atendimento@wlmoveiscorporativos.com>
Para: Alaide Maria de Oliveira Sousa <alaideoliveira@sobral.ce.gov.br>

13 de maio de 2022 10:34

Bom dia!


Prezada Alaide de Oliveira,

Segue em anexo conforme solicitado.


Dúvidas favor manter contato para maiores e melhores esclarecimentos.

Atenciosamente,

[Texto das mensagens anteriores oculto]

ACESSE:
wlmoveiscorp.com**PROPOSTA WL MÓVEIS CORPORATIVOS SECRETARIA DO ESPORTE.pdf**

538K



Teresina, 13 de maio de 2022.

A
Secretaria da Juventude, Esporte e Lazer
Sobral - CE

Atenção: Setor de Compras.

Atendendo vossa solicitação, apresentamos-lhes a seguir nossa proposta para fornecimento de móveis para escritório, conforme solicitado.

ITEM	ESPECIFICAÇÃO	UNID.	QTD	PREÇO UNIT.	PREÇO TOTAL
01	ARMÁRIO BAIXO. DIMENSÕES: 800 X 470 X 740 MM (LXPXH). (Variação máxima de 5% nas medidas para mais ou para menos). Tampo: constituído em MDP de 25 mm de espessura, revestida em laminado melamínico de baixa pressão texturizado em ambas as faces, borda frontal e posterior com acabamento em fita de PVC de 3 mm de espessura, colada a quente pelo sistema holtmelt em todo seu perímetro, com raio mínimo de 2,5 mm. Bordas transversais com acabamento em fita de PVC de 1 mm de espessura, colada a quente pelo sistema holtmelt em todo seu perímetro. Corpo e portas: constituído em MDP de 18 mm de espessura, revestida em laminado melamínico de baixa pressão texturizado em ambas as faces, com bordas em PVC de 1 mm de espessura, colada a quente pelo sistema holtmelt. Portas altas de giro com abertura de 110°. Fechadura com travamento superior Puxadores do tipo Zamak niquelado redondo com forma côncava com aproximadamente 130 mm de comprimento. Internamente com 01 prateleira regulável, constituído em MDP Preto de 18 mm de espessura, revestida em laminado melamínico de baixa pressão texturizado em ambas as faces, com bordas em PVC de 1 mm de espessura, colada a quente pelo sistema holtmelt. Base: Rodapé em tubo de aço seção retangular de 60x30mm com espessura de 1,5mm, fosfatizado através de 09 banhos de imersão, pintado em	Unid.	02	1.084,00	2.168,00

(86) 98829-9947 / (86) 998063352 / (86) 3224-2343

AVENIDA JORNALISTA JOSÍPIO LUSTOSA
QUADRA 26, CASA 21 - TERESINA-PI / CEP 64010-340

murilomneto@hotmail.com.br / murilomneto@gmail.com

	epóxi pelo sistema eletrostático curado em estufa com sapatas reguladoras de nível parafuso M8, rosca métrica e sapatas tipo roseta em nylon injetado. Garantia mínima: 05 anos.				
02	ARMÁRIO ALTO PORTA BAIXA (MISTO). DIMENSÕES: 800 X 470 X 1640 MM (LXPXH). (Variação máxima de 5% nas medidas para mais ou para menos). Tampo: constituído em MDF/MDP de 25 mm de espessura, revestida em laminado melamínico de baixa pressão texturizado em ambas as faces, borda frontal e posterior com acabamento em fita de PVC de 2mm de espessura, colada a quente pelo sistema holtmelt em todo seu perímetro, com raio mínimo de 2mm. Bordas transversais com acabamento em fita de PVC de 2mm de espessura, colada a quente pelo sistema holt-melt em todo seu perímetro. Corpo: constituído em MDF/MDP de 18 mm de espessura, revestida em laminado melamínico de baixa pressão texturizado em ambas as faces, com bordas em PVC de 2mm de espessura, colada a quente pelo sistema holtmelt a união dos componentes do corpo dos armários é feita por tambores e parafusos do tipo minifix com tampas de acabamento na cor do melamínico. Portas baixas de giro com abertura mínima de 110°. Fechadura com travamento superior, com chave escamotiável. Puxadores do tipo Zamak niquelado redondo com forma côncava com aproximadamente 130 mm de comprimento. Parte inferior com uma prateleira interna e parte superior com duas prateleiras reguláveis através de pinos de aço, constituído em MDF/MDP de 18mm de espessura, revestida em laminado melamínico de baixa pressão texturizado em ambas as faces, com bordas em PVC de 2mm de espessura, colada a quente pelo sistema holtmelt. Base: Rodapé em tubo de aço seção retangular de 60x30mm, com espessura mínima de 1,2mm, fosfatizado através de 09 banhos de imersão, pintado em epóxi pelo sistema eletrostático curado em estufa com sapatas reguladoras de nível parafuso M8, rosca métrica e sapatas tipo roseta em nylon injetado. Garantia mínima: 05 anos	Unid.	02	1.463,00	2.926,00

(86) 98829-9947 / (86) 998063352 / (86) 3224-2343

AVENIDA JORNALISTA JOSIPIO LUSTOSA
QUADRA 26, CASA 21 - TERESINA-PI / CEP 64010-340

murilomneto@hotmail.com.br / murilomneto@gmail.com

03	<p>ARMÁRIO EXTRA ALTO. DIMENSÕES: 800 X 470 X 2100 MM (LXPXH). (Variação máxima de 5% nas medidas para mais ou para menos). Tampo: constituído em MDP de 25 mm de espessura, revestida em laminado melamínico de baixa pressão texturizado em ambas as faces, borda frontal e posterior com acabamento em fita de PVC de 3 mm de espessura, colada a quente pelo sistema holtmelt em todo seu perímetro, com raio mínimo de 2,5 mm. Bordas transversais com acabamento em fita de PVC de 1 mm de espessura, colada a quente pelo sistema holtmelt em todo seu perímetro. Corpo e portas: constituído em MDP de 18 mm de espessura, revestida em laminado melamínico de baixa pressão texturizado em ambas as faces, com bordas em PVC de 1 mm de espessura, colada a quente pelo sistema holtmelt. Portas altas de giro com abertura de 110°. Fechadura com travamento superior. Puxadores do tipo Zamak niquelado redondo com forma côncava com aproximadamente 130 mm de comprimento. Internamente com 04 prateleira regulável e 01 fixa, constituído em MDP Preto de 18 mm de espessura, revestida em laminado melamínico de baixa pressão texturizado em ambas as faces, com bordas em PVC de 1 mm de espessura, colada a quente pelo sistema holtmelt. Base: Rodapé em tubo de aço seção retangular de 60x30mm com espessura de 1,5mm, fosfatizado através de 09 banhos de imersão, pintado em epóxi pelo sistema eletrostático curado em estufa com sapatas reguladoras de nível parafuso M8, rosca métrica e sapatas tipo roseta em nylon injetado. Garantia mínima: 05 anos.</p>	Unid.	04	1.936,00	7.744,00
04	<p>MESA RETA DIMENSÕES: 1200 X 600 X 740 MM (LXPXH). (Variação máxima de 5% nas medidas para mais ou para menos). Tampo constituído em MDP de 25 mm de espessura, revestida em laminado melamínico de baixa pressão texturizado em ambas as faces, borda frontal e posterior com acabamento em fita de PVC de 3 mm de espessura, colada a quente pelo sistema holtmelt em todo seu perímetro, com raio</p>	Unid.	08	820,00	6.560,00



OFFICE &
REPRESENTAÇÕES



	<p>mínimo de 2,5 mm. Bordas transversais com acabamento em fita de PVC de 2 mm de espessura, colada a quente pelo sistema holtmelt em todo seu perímetro. Dotadas com 02 passa cabos diâmetro de 60 mm em poliestireno injetado de alto impacto. Painel frontal em madeira MDP de 18 mm de espessura, revestida em laminado melamínico de baixa pressão texturizado em ambas as faces. Bordas com acabamento em fita de PVC de 1 mm de espessura, colada a quente pelo sistema holt-melt, em todo seu perímetro. Painel frontal fixado às estruturas laterais da mesa através de rebites de repuxo de aço e parafusos de aço e buchas metálicas. Uma calha estrutural para passagem de fiação sob o tampo, permitindo o acesso a todo cabeamento de energia, lógico e telefônico, em chapa de aço #16 de espessura, com quatro pontos para instalação de tomadas de energia (conforme novo padrão brasileiro de plugues e tomadas) e quatro pontos para instalação de tomadas tipo RJ e 01 divisor de cabos. Dois pés laterais em aço, cada pé composto de: Duas colunas verticais em chapa de aço #18 medindo 668,5x62x40, R20 na parte externa da coluna. Uma pata inferior estampada em chapa de aço #16 medindo 580x73x25 mm com suporte para sapatas niveladoras com rosca M8. Entre as colunas verticais deverá haver duas tampas sacáveis em aço chapa #20, medindo 635x118x20mm. Ambas tampas sacáveis deverão proporcionar na parte inferior e superior passagem para subida e descida de cabos. A parte superior da estrutura será em chapa de aço #14 formato "U" medindo 480x43x15mm. Todas as peças deverá receber tratamento de fosfização (fosfato de zinco) por imersão, a pintura será no sistema de eletrotástico epóxi. Garantia mínima: 05 anos.</p>				
05	<p>MESA EM "L" DIMENSÕES: 1400 X 600 X 1400 X 600 X 740 MM (LXPXLXPXH). (Variação máxima de 5% nas medidas para mais ou para menos). Tampo constituído em MDP de 25 mm de espessura, revestida em laminado melamínico de baixa pressão</p>	Unid.	02	1.450,00	2.900,00



(86) 98829-9947 / (86) 998063352 / (86) 3224-2343



AVENIDA JORNALISTA JOSÍPIO LUSTOSA
QUADRA 26, CASA 21 - TERESINA-PI / CEP 64010-340



murilomneta@hotmail.com.br / murilomneta@gmail.com



OFFICE &
REPRESENTAÇÕES



<p>texturizado em ambas as faces, borda frontal e posterior com acabamento em fita de PVC de 3 mm de espessura, colada a quente pelo sistema holtmelt em todo seu perímetro, com raio mínimo de 2,5 mm. Bordas transversais com acabamento em fita de PVC de 2 mm de espessura, colada a quente pelo sistema holtmelt em todo seu perímetro. Dotadas com 03 passa cabos diâmetro de 60 mm em poliestireno injetado de alto impacto. Pannel frontal em madeira MDP de 18 mm de espessura, revestida em laminado melamínico de baixa pressão texturizado em ambas as faces. Bordas com acabamento em fita de PVC de 1 mm de espessura, colada a quente pelo sistema holtmelt, em todo seu perímetro. Pannel frontal fixado às estruturas laterais da mesa através de rebites de repuxo de aço e parafusos de aço e buchas metálicas. Duas calhas estruturais para passagem de fiação sob o tampo, permitindo o acesso a todo cabeamento de energia, lógico e telefônico, em chapa de aço #16 de espessura, com quatro pontos para instalação de tomadas de energia (conforme novo padrão brasileiro de plugues e tomadas) e quatro pontos para instalação de tomadas tipo RJ e 01 divisor de cabos. Dois pés laterais em aço, cada pé composto de: Duas colunas verticais em chapa de aço #18 medindo 668,5x62x40, R20 na parte externa da coluna. Uma pala inferior estampada em chapa de aço #16 medindo 580x73x25mm com suporte para sapatas niveladoras com rosca M8. Entre as colunas verticais deverá haver duas tampas sacáveis em aço chapa #20, medindo 635x118x20mm. Ambas tampas sacáveis deverão proporcionar na parte inferior e superior passagem para subida e descida de cabos. A parte superior da estrutura será em chapa de aço #14 formato "U" medindo 480x43x15mm. Uma coluna de canto sextavada em chapa de aço fino frio 1.2mm de espessura medindo 80x80x715mm com tampa interna sacável em aço chapa #22 medindo 550x61x20mm com sistema de fixação com suporte de cremalheiras. Tampa sacável deverá proporcionar na parte</p>						
--	--	--	--	--	--	--



(86) 98829-9947 / (86) 998063352 / (86) 3224-2343



AVENIDA JORNALISTA JOSÍPIO LUSTOSA
QUADRA 26, CASA 21 - TERESINA-PI / CEP 64010-340



murilomneto@hotmail.com.br / murilomneto@gmail.com





OFFICE &
REPRESENTAÇÕES



	inferior e superior passagem para subida e descida de cabos. Regulador de altura M8x25 sextavado. Todas as peças deverão receber tratamento de fosfização (fosfato de zinco) por imersão, a pintura será no sistema de eletrotástico epóxi. Garantia mínima: 05 anos.				
06	MESA DE REUNIÃO, REDONDA. DIMENSÕES: 1000 X 740 MM (LXPXLXPXH). (Variação máxima de 5% nas medidas para mais ou para menos). 01 - Tampo constituído em MDP de 25 mm de espessura, revestida em laminado melamínico de baixa pressão texturizado em ambas as faces, borda com acabamento em fita de PVC de 3 mm de espessura, colada a quente pelo sistema holtmelt em todo seu perímetro, com raio mínimo de 2,5 mm. Estrutura de sustentação da mesa com tubo metálico central de 4" de diâmetro com tampas soldadas nas extremidades do tubo, em chapa de aço #14 formato "U" medindo 380x43x15mm, soldadas a partir do tubo central, com ventosas para fixação do tampo, pé dotado de 4 patas pé estampado em chapa de aço #16 medindo 380x73x25mm com suporte para sapatas niveladoras com rosca M8, soldadas a partir do tubo central. Todas as peças de aço deverá receber tratamento de fosfização (fosfato de zinco) por imersão, a pintura será no sistema de eletrotástico epóxi. Garantia mínima: 05 anos.	Unid.	03	825,00	2.475,00
07	MESA DE REUNIÃO RETANGULAR PARA AUDIÊNCIA. DIMENSÕES: 2400 X 1200 X 740 MM (LXPXH). (Variação máxima de 5% nas medidas para mais ou para menos). Tampo constituído em MDP de 25 mm de espessura, revestida em laminado melamínico de baixa pressão texturizado em ambas as faces, borda com acabamento em fita de PVC de 3 mm de espessura, colada a quente pelo sistema holtmelt em todo seu perímetro, com raio mínimo de 2,5 mm, com uma caixa de tomadas central dupla com tampa em aço. Um painel frontal em MDP com 18mm de espessura, revestido em ambas as faces em laminado melamínico baixa pressão com bordas	Unid.	02	2.280,00	4.560,00

(36) 96829-9947 / (86) 998063352 / (86) 3224-2343


AVENIDA JORNALISTA JOSÍPIO LUSTOSA
QUADRA 26, CASA 21 - TERESINA-PI / CEP 64010-340

murilmneto@hotmail.com.br / murilmneto@gmail.com

<p>em PVC extrudado de 1mm de espessura, na mesma cor do laminado escolhido. Uma calha central para passagem dos cabos. Dois pés laterais em aço, cada pé composto de: Duas colunas verticais em chapa de aço #18 medindo 668,5x62x40mm R20 na parte externa da coluna. Uma pata inferior estampada em chapa de aço #16 medindo 600x73x25mm com suporte para sapatras niveladoras com rosca M8. Entre as colunas verticais deverá haver uma tampa externa sacável em aço chapa #20 medindo 635x118x20mm com sistema de fixação com suporte de cremalheiras e fixação nas colunas verticais e tampa interna fixa em chapa #20 medindo 635x118x20mm. Ambas as tampas deverão proporcionar na parte inferior e superior passagem para subida e descida de cabos. A parte superior da estrutura será em chapa de aço #14 formato "U" medindo 600x43x15mm. Acabamento das bordas em fita de PVC coladas a quente pelo sistema holtmelt. Todas as peças de aço deverá receber tratamento de fosfização (fosfato de zinco) por imersão, a pintura será no sistema de eletrostático epóxi. Garantia mínima: 05 anos.</p>				
<p>08 MESA DE REUNIÃO EXECUTIVA. DIMENSÕES 2700 X 1200 X 740CM. (Variação máxima de 5% nas medidas para mais ou para menos). Mesa de reunião executiva ovalizada, medindo 2700x1200x740mm. Tampo bipartido duplo com 43mm de espessura, medindo 2700x1200mm, sendo o tampo inferior em MDF 25 mm de espessura com acabamento em resina poliuretana na cor preto e bordas frontais chanfradas e sobretampo externo em MDF de 18 mm de espessura, revestido em melaminico madeirado e sobretampo interno em MDF 18 mm de espessura com acabamento em resina poliuretana na cor preto, dotado de duas tampa basculante dupla com abertura ascendente para fácil manuseio e acesso ao espelho de tomadas, confeccionada em MDF com 25mm de espessura pintado em ambas as faces com tinta pulbr/ 30 ou similar com acabamento gofrato ou similar, resistente a riscos e produtos de</p>	Unid.	01	3.195,00	3.195,00



OFFICE &
REPRESENTAÇÕES



	<p>limpezas, com textura uniforme de aspecto final fosco, borda frontal semi-CHANFRADA com o mesmo acabamento das faces, cada tampa basculante medindo 400x194mm, sistema de abertura composto de bucha dobradiça diâmetro 1/2x16mm encaixada na tampa basculante e dobradiça em aço chapa #14 medindo 30x65x24mm com sistema de apoio para tampa basculante fixada ao tampo central através de parafusos especiais para madeira. Duas calhas estruturais de fiação dupla em aço chapa #20 medindo 1400x240x140mm com dois espelhos de tomadas em aço chapa #20 medindo 418x98mm cada, com três pontos para instalação de tomadas de energia (conforme novo padrão brasileiro de plugues e tomadas) e três pontos para instalação de tomadas tipo RJ. Sistema de fixação do tampo na estrutura através de bucha e parafuso com rosca milimétrica, facilitando a montagem e desmontagem da mesa sem danificar o produto. Estruturada através de 03 base tubular com formato elíptico em aço com tratamento antiferruginoso pintado com tinta epóxi em pó, pelo sistema eletrostático (confeccionada em chapa SAE 1010/1020 com o revestimento externo com chapa na bitola #18 dobrada e calandrada em forma elíptica e com chapa para fechamento inferior e superior na bitola #16. Furos para passagem de fiação no diâmetro de 60 mm na parte inferior e superior do lado interno e no fechamento superior. Na parte superior da estrutura deve conter 2 suportes de aço SAE 1010/1020 Soldados por solda Mig para fixação na parte inferior do tampo). Dotado de sapatas reguladoras e antiderrapantes para um eventual desnível do piso. Garantia mínima: 05 anos.</p>				
09	<p>GABINETE EXECUTIVO. DIMENSÕES: 2000 X 1000 X 765 MM (LXPXH). (Variação máxima de 5% nas medidas para mais ou para menos). Mesa principal retangular, medindo 2000x1000x765mm com tampo inferior com bordas semi chanfradas em MDF 25mm de espessura com acabamento em resina poliurtanica</p>	Unid.	01	4.030,00	4.030,00



(86) 96829-9947 / (86) 998063352 / (86) 3224-2343



AVENIDA JORNALISTA JOSÉPIO LUSTOSA
QUADRA 26, CASA 21 - TERESINA-PI / CEP 64010-340



murlomneto@hotmail.com.br / murlomneto@gmail.com





OFFICE &
REPRESENTAÇÕES



	na cor preto e sobretampo em MDP de 18 mm de espessura, revestido em ambas as faces em melaminico madeirado (cor a definir) com bordas retas. Estruturada através de 02 colunas de sustentação elípticas em aço, chapa #14, com passagem de fiação interna, fosfatizado através de 09 banhos de imersão e pintado em epóxi pelo sistema eletrostático curado em estufa, fixadas ao tampo com bucha zamack (liga de metal não ferroso) através de 04 pontos na estrutura, com reguladores de nível. Garantia mínima: 05 anos				
10	ARMÁRIO EXECUTIVO COM 04 PORTAS DE ABRIR. DIMENSÕES: 2000 X 470 X 740 MM (LXPXH). (Variação máxima de 5% nas medidas para mais ou para menos). Armário baixo executivo com 04 portas 2000x470x740mm, composto por 02 módulos, medindo 1000x470x715mm, Corpo: Formado por laterais, fundo e fundo base, executado em aglomerado de 18 mm de espessura, revestido em laminado melaminico texturizado madeirada cor (cor a definir) baixa pressão em ambos os lados, com bordas em PVC extrudado na mesma cor do laminado. Portas baixas de giro em aglomerado de 18 mm de espessura, revestido em laminado melaminico texturizado baixa pressão em ambos os lados, com bordas em PVC extrudado na mesma cor do laminado, dotadas de dobradiças fabricadas em liga de antimônio, permitindo giro de até 110°. Puxadores do tipo Zamak niquelado redondo com forma côncava com aproximadamente 130 mm de comprimento., e fechadura frontal escamoteavel de comando unico. Internamente, com uma prateleira regulável formando dois vãos, em aglomerado de 18 mm de espessura, revestida em laminado melaminico texturizado na cor madeirado baixa pressão em ambos os lados, com bordas em PVC extrudado na mesma cor do laminado. Base: Rodapé em chapa de aço seção retangular de 60x30mm, fosfatizado através de 09 banhos de imersão, pintado em epóxi na cor alumínio pelo sistema eletrostático	Unid.	01	4.208,00	4.208,00



(86) 98829-9947 / (86) 998063352 / (86) 3224-2343



AVENIDA JORNALISTA JOSÍPIO LUSTOSA
QUADRA 26, CASA 21 - TERESINA-PI / CEF 64010-340



murlomnetos@hotmail.com.br / murlomnetos@gmail.com



OFFICE &
REPRESENTAÇÕES



curado em estufa com sapatas reguladoras de nível parafuso M8, rosca métrica e sapatas tipo roseta em nylon injetado. 01 – Sobre tampo em MDP de 25 mm de espessura, revestido em ambas as faces em melamínico baixa pressão (cor a definir) com bordas retas em pvc extrudado com 3mm de espessura e raios de curvatura superior e inferior de 2,5mm. Garantia mínima: 05 anos.				
VALOR TOTAL DA PROPOSTA				40.766,00

Valor da Proposta R\$ 40.766,00 (Quarenta mil e setecentos e sessenta e seis reais).

Validade da Proposta: 90 (noventa) dias.

Prazo de Entrega: 60 (Sessenta) dias, após recebimento da ordem de compra e/ou nota de empenho.

Garantia: 05 (cinco) anos, contra eventuais defeitos de fabricação.

Assistência técnica: Permanente e local no prazo de garantia do produto.

Pagamento: 30 (trinta) dias após atestado da nota fiscal conforme nota de empenho.

Impostos e demais tributos: Inclusos nos preços apresentados.

R.A OFFICE REPRESENTAÇÕES

CNPJ: 26.732.622/0001-06

Murilo Meneses de Amorim Neto

Murilo Meneses de Amorim Neto
Diretor Comercial



(86) 98829-9947 / (86) 998063352 / (86) 3224-2343



AVENIDA JORNALISTA JOSÍPIO LUSTOSA
QUADRA 26, CASA 21 - TERESINA-PI / CEP 64010-340



murilomneto@hotmail.com.br / murilomneto@gmail.com



Alaide Maria de Oliveira Sousa <alaideoliveira@sobral.ce.gov.br>

**SOLICITAÇÃO DE PROPOSTA**

3 mensagens

Alaide Maria de Oliveira Sousa <alaideoliveira@sobral.ce.gov.br>
Para: murilomneto@hotmail.com

12 de maio de 2022 12:01

Bom dia,

Prezado(s) Senhor(es):

Temos a honra de cumprimentar Vossa Senhoria, e na oportunidade, solicitamos-lhe uma apresentação de proposta comercial para atender o fornecimento dos seguintes produtos descritos em anexo em atendimento a Secretaria da Juventude, Esporte e Lazer/Sobral-CE.

Desde já agradeço sua atenção.

Aguardo confirmação do envio.

Atenciosamente

Alaide Oliveira Sousa

Coordenação Administrativo Financeiro

(88) 99342.9184

alaideoliveira@sobral.ce.gov.br

SECRETARIA DA JUVENTUDE, ESPORTE E LAZER - SOBRAL/ CE

**MODELO CARTA PROPOSTA.docx**

31K

Murilo Neto <murilomneto@hotmail.com>

Para: Alaide Maria de Oliveira Sousa <alaideoliveira@sobral.ce.gov.br>

17 de maio de 2022 14:03

Boa tarde

Segue orçamento conforme solicitação.

Duvidas estarei a disposição.

Favor acusar o recebimento

Murilo Meneses de Amorim Neto**R.A OFFICE E REPRESENTAÇÕES**

Avenida Jornalista Josípío Lustosa / Quadra 26 casa 21

Teresina-PI (86) 3224-2343,9 8829-9947/9 8121-6876

De: Alaide Maria de Oliveira Sousa <alaideoliveira@sobral.ce.gov.br>**Enviado:** quinta-feira, 12 de maio de 2022 13:01**Para:** murilomneto@hotmail.com <murilomneto@hotmail.com>**Assunto:** SOLICITAÇÃO DE PROPOSTA

[Texto das mensagens anteriores oculto]

 ORÇAMENTO SECRETARIA DO ESPORTE DE SOBRAL RAOFFICE_1.pdf
335K



Alaide Maria de Oliveira Sousa <alaideoliveira@sobral.ce.gov.br>
Para: Murilo Neto <murilomneto@hotmail.com>

18 de maio de 2022 08:33

Bom dia,

Confirmando o recebimento.

Mas pela necessidade imprescindível de reconhecer o documento como válido, solicitamos que este documento seja assinado digitalmente ou nos envie o original.

Desde já agradeço sua compreensão.

[Texto das mensagens anteriores oculto]

PROPOSTA COMERCIAL
SECRETARIA DE JUVENTUDE, ESPORTE E LAZER - SOBRAL

DADOS DA EMPRESA		
Razão Social da Empresa: UFFICIO INDUSTRIA E COMÉRCIO DE MÓVEIS LTDA-ME		
Nome Fantasia: UFFICIO MÓVEIS		
CNPJ: 04.443.182/0001-26	Inscrição Estadual: 186.149.351.00-56	
Endereço: AV. SINDICALISTA WANDERLEI TEIXEIRA FERNANDES N° 595-BAIRRO: DISTRITO INDUSTRIAL DR. HELIO PENTAGNA GUIMARÃES.	CEP: 32.113-498	Município: CONTAGEM-MG
Telefone: (31) 3357-6299	E-mail: LICITACAO@UFFICIOMOVEIS.COM.BR	
Banco: SICCOB N° 756	Agência: 3330	Conta Corrente: 7807-7
Representante Legal: JOSIAS AUGUSTO DA SILVA		
RG: M.3.824.721	CPF: 658.212.976-72	
<p>DADOS RESPONSÁVEL PELA ASSINATURA DO CONTRATO – JOSIAS AUGUSTO DA SILVA, PORTADOR DA C.I. M.3.824.721 E DO CPF 658.212.976-72, BRASILEIRO, CASADO, COMERCIAL, RESIDENTE E DOMICILIADO NA ALAMEDA IPÊ BRANCO, 50, RESIDENCIAL ROSA DOS VENTOS, VESPASIANO, MINAS GERAIS – CEP 33.200-470.</p> <p>Declaro que nos preços propostos encontra-se incluso todos os tributos, encargos sociais, frete até o destino e quaisquer outros ônus que porventura possam recair sobre o fornecimento do objeto da presente licitação e que estou de acordo com todas as normas deste edital e seus anexos.</p>		

ITEM	QTD	UN	DESCRIÇÃO	VLR UNIT	VLR TOTAL
01	02	UND	ARMÁRIO BAIXO. DIMENSÕES: 800 X 470 X 740 MM (LXPXH). (Variação máxima de 5% nas medidas para Mais ou para Menos). Tampo: constituído em MDP de 25 mm de espessura, revestida em laminado melamínico de baixa pressão texturizado em ambas as faces, borda frontal e posterior com acabamento em fita de PVC de 3 mm de espessura, colada a quente pelo sistema holtmelt em todo seu perímetro, com raio mínimo de 2,5 mm. Bordas transversais com acabamento em fita de PVC de 1 mm de espessura, colada a quente pelo sistema holtmelt em todo seu perímetro. Corpo e portas: constituído em MDP de 18 mm de espessura, revestida em laminado melamínico de baixa pressão texturizado em ambas as faces, com bordas em PVC de 1 mm de espessura, colada a quente pelo sistema holtmelt. Portas altas de giro com abertura de 110°. Fechadura com travamento superior Puxadores do tipo Zamak niquelado redondo com forma côncava com aproximadamente 130 mm de comprimento. Internamente com 01 prateleira regulável, constituído em MDP Preto de 18 mm de espessura, revestida em laminado melamínico de baixa pressão texturizado em ambas as faces, com bordas em PVC de 1 mm de espessura, colada a quente pelo sistema	1.190,00	2.380,00

UFFICIO

Móveis



			holtmelt.Base: Rodapé em tubo de aço seção retangular de 60x30mm com espessura de 1,5mm, fosfatizado através de 09 banhos de imersão, pintado em epóxi pelo sistema eletrostático curado em estufa com sapatas reguladoras de nível parafuso M8, rosca métrica e sapatas tipo roseta em nylon injetado. Garantia mínima: 05 anos. Marca: UFFICIOMOVEIS		
02	02	UND	ARMÁRIO ALTO PORTA BAIXA (MISTO). DIMENSÕES: 800 X 470 X 1640 MM (LXPXH). (Variação máxima de 5% nas medidas para Mais ou para Menos). Tampo: constituído em MDF/MDP de 25 mm de espessura, revestida em laminado melamínico de baixa pressão texturizado em ambas as faces, borda frontal e posterior com acabamento em fita de PVC de 2mm de espessura, colada a quente pelo sistema holtmelt em todo seu perímetro, com raio mínimo de 2mm. Bordas transversais com acabamento em fita de PVC de 2mm de espessura, colada a quente pelo sistema holt-melt em todo seu perímetro. Corpo: constituído em MDF/MDP de 18 mm de espessura, revestida em laminado melamínico de baixa pressão texturizado em ambas as faces, com bordas em PVC de 2mm de espessura, colada a quente pelo sistema holtmelt, a união dos componentes do corpo dos armários é feita por tambores e parafusos do tipo minifix com tampas de acabamento na cor do melamínico. Portas baixas de giro com abertura mínima de 110°. Fechadura com travamento superior, com chave escamotiável. Puxadores do tipo Zamak niquelado redondo com forma côncava com aproximadamente 130 mm de comprimento. Parte inferior com uma prateleira interna e parte superior com duas prateleiras reguláveis através de pinos de aço, constituído em MDF/MDP de 18mm de espessura, revestida em laminado melamínico de baixa pressão texturizado em ambas as faces, com bordas em PVC de 2mm de espessura, colada a quente pelo sistema holtmelt.Base: Rodapé em tubo de aço seção retangular de 60x30mm, com espessura mínima de 1,2mm, fosfatizado através de 09 banhos de imersão, pintado em epóxi pelo sistema eletrostático curado em estufa com sapatas reguladoras de nível parafuso M8, rosca métrica e sapatas tipo roseta em nylon injetado. Garantia mínima: 05 anos. Marca: UFFICIOMOVEIS.	1.599,00	3.198,00
03	04	UND	ARMÁRIO EXTRA ALTO. DIMENSÕES: 800 X 470 X 2100 MM (LXPXH). (Variação máxima de 5% nas medidas para Mais ou para Menos). Tampo: constituído em MDP de 25 mm de espessura, revestida em laminado melamínico de baixa pressão texturizado em ambas as faces, borda frontal e posterior com acabamento em fita de PVC de 3 mm de espessura, colada a quente pelo sistema holtmelt em todo seu perímetro, com raio mínimo de 2,5 mm. Bordas transversais com acabamento em fita de PVC de 1 mm de espessura, colada a quente pelo sistema holtmelt em todo seu perímetro. Corpo e portas: constituído em MDP de 18 mm de espessura, revestida em laminado melamínico de baixa pressão texturizado em ambas as faces, com bordas em PVC de 1 mm de espessura, colada a quente	2.120,00	8.480,00

UFFICIO

Móveis



			pele sistema holtmelt. Portas altas de giro com abertura de 110º. Fechadura com travamento superior. Puxadores do tipo Zamak niquelado redondo com forma côncava com aproximadamente 130 mm de comprimento. Internamente com 04 prateleira regulável e 01 fixa, constituído em MDP Preto de 18 mm de espessura, revestida em laminado melamínico de baixa pressão texturizado em ambas as faces, com bordas em PVC de 1 mm de espessura, colada a quente pelo sistema holtmelt. Base: Rodapé em tubo de aço seção retangular de 60x30mm com espessura de 1,5mm, fosfatizado através de 09 banhos de imersão, pintado em epóxi pelo sistema eletrostático curado em estufa com sapatas reguladoras de nível parafuso M8, rosca métrica e sapatas tipo roseta em nylon injetado. Garantia mínima: 05 anos. Marca: UFFICIOMOVEIS.		
04	08	UND	MESA RETA DIMENSÕES: 1200 X 600 X 740 MM (LXPXH). (Variação máxima de 5% nas medidas para Mais ou para Menos). Tampo constituído em MDP de 25 mm de espessura, revestida em laminado melamínico de baixa pressão texturizado em ambas as faces, borda frontal e posterior com acabamento em fita de PVC de 3 mm de espessura, colada a quente pelo sistema holtmelt em todo seu perímetro, com raio mínimo de 2,5 mm. Bordas transversais com acabamento em fita de PVC de 2 mm de espessura, colada a quente pelo sistema holtmelt em todo seu perímetro. Dotadas com 02 passa cabos diâmetro de 60 mm em poliestireno injetado de alto impacto. Paine frontal em madeira MDP de 18 mm de espessura, revestida em laminado melamínico de baixa pressão texturizado em ambas as faces. Bordas com acabamento em fita de PVC de 1 mm de espessura, colada a quente pelo sistema holt-melt, em todo seu perímetro. Paine frontal fixado às estruturas laterais da mesa através de rebites de repuxo de aço e parafusos de aço e buchas metálicas. Uma calha estrutural para passagem de fiação sob o tampo, permitindo o acesso a todo cabeamento de energia, lógico e telefônico, em chapa de aço #16 de espessura, com quatro pontos para instalação de tomadas de energia (conforme novo padrão brasileiro de plugues e tomadas) e quatro pontos para instalação de tomadas tipo RJ e 01 divisor de cabos. Dois pés laterais em aço, cada pé composto de: Duas colunas verticais em chapa de aço #18 medindo 668,5x62x40, R20 na parte externa da coluna. Uma pata inferior estampada em chapa de aço #16 medindo 580x73x25 mm com suporte para sapatas niveladoras com rosca M8. Entre as colunas verticais deverá haver duas tampas sacáveis em aço chapa #20, medindo 635x118x20mm. Ambas tampas sacáveis deverão proporcionar na parte inferior e superior passagem para subida e decida de cabos. A parte superior da estrutura será em chapa de aço #14 formato "U" medindo 480x43x15mm. Todas as peças deverá receber tratamento de fostização (fosfato de zinco) por imersão, a pintura será no sistema de eletrotástico epóxi. Garantia mínima: 05 anos. Marca: UFFICIOMOVEIS.	900,00	7.200,00

UFFICIO

Móveis



05	02	UND	<p>MESA EM "L" DIMENSÕES: 1400 X 600 X 1400 X 600 X 740 MM (LXPXLXPXH). (Variação máxima de 5% nas medidas para Mais ou para Menos). Tampo constituído em MDP de 25 mm de espessura, revestida em laminado melamínico de baixa pressão texturizado em ambas as faces, borda frontal e posterior com acabamento em fita de PVC de 3 mm de espessura, colada a quente pelo sistema holtmelt em todo seu perímetro, com raio mínimo de 2,5 mm. Bordas transversais com acabamento em fita de PVC de 2 mm de espessura, colada a quente pelo sistema holtmelt em todo seu perímetro. Dotadas com 03 passa cabos diâmetro de 60 mm em poliestireno injetado de alto impacto. Painel frontal em madeira MDP de 18 mm de espessura, revestida em laminado melamínico de baixa pressão texturizado em ambas as faces. Bordas com acabamento em fita de PVC de 1 mm de espessura, colada a quente pelo sistema holtmelt, em todo seu perímetro. Painel frontal fixado às estruturas laterais da mesa através de rebites de repuxo de aço e parafusos de aço e buchas metálicas. Duas calhas estruturais para passagem de fiação sob o tampo, permitindo o acesso a todo cabeamento de energia, lógico e telefônico, em chapa de aço #16 de espessura, com quatro pontos para instalação de tomadas de energia (conforme novo padrão brasileiro de plugues e tomadas) e quatro pontos para instalação de tomadas tipo RJ e 01 divisor de cabos. Dois pés laterais em aço, cada pé composto de: Duas colunas verticais em chapa de aço #18 medindo 668,5x62x40, R20 na parte externa da coluna. Uma pata inferior estampada em chapa de aço #16 medindo 580x73x25mm com suporte para sapatas niveladoras com rosca M8. Entre as colunas verticais deverá haver duas tampas sacáveis em aço chapa #20, medindo 635x118x20mm. Ambas tampas sacáveis deverão proporcionar na parte inferior e superior passagem para subida e decida de cabos. A parte superior da estrutura será em chapa de aço #14 formato "U" medindo 480x43x15mm. Uma coluna de canto sextavada em chapa de aço fino frio 1.2mm de espessura medindo 80x80x715mm com tampa interna sacável em aço chapa #22 medindo 550x61x20mm com sistema de fixação com suporte de cremalheiras. Tampa sacável deverá proporcionar na parte inferior e superior passagem para subida e decida de cabos. Regulador de altura M8x25 sextavado. Todas as peças deverá receber tratamento de fostização (fosfato de zinco) por imersão, a pintura será no sistema de eletrotástico epóxi. Garantia mínima: 05 anos. Marca: UFFICIOMOVEIS.</p>	1.590,00	3.180,00
06	03	UND	<p>MESA DE REUNIÃO, REDONDA. DIMENSÕES: 1000 X 740 MM (LXPXLXPXH). (Variação máxima de 5% nas medidas para Mais ou para Menos). 01 - Tampo constituído em MDP de 25 mm de espessura, revestida em laminado melamínico de baixa pressão texturizado em ambas as faces, borda com acabamento em fita de PVC de 3 mm de espessura, colada a quente pelo sistema holtmelt em todo seu perímetro, com raio mínimo de 2,5 mm. Estrutura de sustentação da mesa com tubo metálico central</p>	950,00	2.850,00

UFFICIO

Móveis



			de 4" de diâmetro com tampas soldadas nas extremidades do tubo, em chapa de aço #14 formato "U" medindo 380x43x15mm, soldadas a partir do tubo central, com ventosas para fixação do tampo, pé dotado de 4 patas pé estampado em chapa de aço #16 medindo 380x73x25mm com suporte para sapatas niveladoras com rosca M8, soldadas a partir do tubo central. Todas as peças de aço deverá receber tratamento de fostização (fosfato de zinco) por imersão, a pintura será no sistema de eletrostático epóxi. Garantia mínima: 05 anos. Marca: UFFICIOMOVEIS.		
07	02	UND	MESA DE REUNIÃO RETANGULAR PARA AUDIÊNCIA. DIMENSÕES: 2400 X 1200 X 740 MM (LXPXH). (Variação máxima de 5% nas medidas para Mais ou para Menos). Tampo constituído em MDP de 25 mm de espessura, revestida em laminado melamínico de baixa pressão texturizado em ambas as faces, borda com acabamento em fita de PVC de 3 mm de espessura, colada a quente pelo sistema holtmelt em todo seu perímetro, com raio mínimo de 2,5 mm, com uma caixa de tomadas central dupla com tampa em aço. Um painel frontal em MDP com 18mm de espessura, revestido em ambas as faces em laminado melamínico baixa pressão com bordas em PVC extrudado de 1mm de espessura, na mesma cor do laminado escolhido. Uma calha central para passagem dos cabos. Dois pés laterais em aço, cada pé composto de: Duas colunas verticais em chapa de aço #18 medindo 668,5x62x40mm R20 na parte externa da coluna. Uma pata inferior estampada em chapa de aço #16 medindo 600x73x25mm com suporte para sapatas niveladoras com rosca M8. Entre as colunas verticais deverá haver uma tampa externa sacável em aço chapa #20 medindo 635x118x20mm com sistema de fixação com suporte de cremalheiras e fixação nas colunas verticais e tampa interna fixa em chapa #20 medindo 635x118x20mm. Ambas as tampas deverão proporcionar na parte inferior e superior passagem para subida e decida de cabos. A parte superior da estrutura será em chapa de aço #14 formato "U" medindo 600x43x15mm. Acabamento das bordas em fita de PVC coladas a quente pelo sistema holtmelt. Todas as peças de aço deverá receber tratamento de fostização (fosfato de zinco) por imersão, a pintura será no sistema de eletrostático epóxi. Garantia mínima: 05 anos. Marca: UFFICIOMOVEIS.	2.270,00	4.540,00
08	01	UND	MESA DE REUNIÃO EXECUTIVA. DIMENSÕES 2700 X 1200 X 740CM. (Variação máxima de 5% nas medidas para Mais ou para Menos). Mesa de reunião executiva ovalizada, medindo 2700x1200x740mm. Tampo bipartido duplo com 43mm de espessura, medindo 2700x1200mm, sendo o tampo inferior em MDF 25 mm de espessura com acabamento em resina poliuretana na cor preto e bordas frontais chanfradas e sobretampo externo em MDF de 18 mm de espessura, revestido em melaminico madeirado e sobretampo interno em MDF 18 mm de espessura com acabamento em resina poliuretana na cor preto, dotado de duas tampa basculante	3.492,00	3.492,00

UFFICIO

Móveis



			<p>dupla com abertura ascendente para fácil manuseio e acesso ao espelho de tomadas, confeccionada em MDF com 25mm de espessura pintado em ambas as faces com tinta pulbr/ 30 ou similar com acabamento gofrato ou similar, resistente a riscos e produtos de limpeza, com textura uniforme de aspecto final fosco, borda frontal semi-chanfrada com o mesmo acabamento das faces, cada tampa basculante medindo 400x194mm, sistema de abertura composto de bucha dobradiça diâmetro 1/2x16mm encaixada na tampa basculante e dobradiça em aço chapa #14 medindo 30x65x24mm com sistema de apoio para tampa basculante fixada ao tampo central através de parafusos especiais para madeira. Duas calhas estruturais de fiação dupla em aço chapa #20 medindo 1400x240x140mm com dois espelhos de tomadas em aço chapa #20 medindo 418x98mm cada, com três pontos para instalação de tomadas de energia (conforme novo padrão brasileiro de plugues e tomadas) e três pontos para instalação de tomadas tipo RJ. Sistema de fixação do tampo na estrutura através de bucha e parafuso com rosca milimétrica, facilitando a montagem e desmontagem da mesa sem danificar o produto. Estruturada através de 03 base tubular com formato elíptico em aço com tratamento antiferruginoso pintado com tinta epóxi em pó, pelo sistema eletrostático (confeccionada em chapa SAE 1010/1020 com o revestimento externo com chapa na bitola #18 dobrada e calandrada em forma elíptica e com chapa para fechamento inferior e superior na bitola #16. Furos para passagem de fiação no diâmetro de 60 m/m na parte inferior e superior do lado interno e no fechamento superior. Na parte superior da estrutura deve conter 2 suportes de aço SAE 1010/1020 Soldados por solda Mig para fixação na parte inferior do tampo). Dotado de sapatas reguladoras e antiderrapantes para uma eventual desnível do piso. Garantia mínima: 05 anos. Marca: UFFICIOMOVEIS SUBLIME.</p>		
09	01	UND	<p>GABINETE EXECUTIVO. DIMENSÕES: 2000 X 1000 X 765 MM (LXPXH). (Variação máxima de 5% nas medidas para Mais ou para Menos). Mesa principal retangular, medindo 2000x1000x765mm com tampo inferior com bordas semi chanfradas em MDF 25mm de espessura com acabamento em resina poliurtanica na cor preto e sobretampo em MDP de 18 mm de espessura, revestido em ambas as faces em melaminico madeirado (cor a definir) com borda retas. Estruturada através de 02 colunas de sustentação elípticas em aço, chapa #14, com passagem de fiação interna, fosfatizado através de 09 banhos de imersão e pintado em epóxi pelo sistema eletrostático curado em estufa, fixadas ao tampo com bucha zamack (liga de metal não ferroso) através de 04 pontos na estrutura, com reguladores de nível. Garantia mínima: 05 anos. Marca: UFFICIOMOVEIS SUBLIME.</p>	4.500,00	4.500,00
10	01	UND	<p>ARMÁRIO EXECUTIVO COM 04 PORTAS DE ABRIR. DIMENSÕES: 2000 X 470 X 740 MM (LXPXH). (Variação máxima de 5% nas medidas para Mais ou para Menos). Armário baixo executivo</p>	4.590,00	4.590,00

UFFICIO

Móveis



com 04 portas 2000x470x740mm, composto por: 02 modulos, medindo 1000x470x715mm, Corpo: Formado por laterais, fundo e fundo base, executado em aglomerado de 18 mm de espessura, revestido em laminado melamínico texturizado madeirado cor (cor a definir) baixa pressão em ambos os lados, com bordas em PVC extrudado na mesma cor do laminado. Portas baixas de giro em aglomerado de 18 mm de espessura, revestido em laminado melamínico texturizado baixa pressão em ambos os lados, com bordas em PVC extrudado na mesma cor do laminado, dotadas de dobradiças fabricadas em liga de antimônio, permitindo giro de até 110º. Puxadores do tipo Zamak niquelado redondo com forma côncava com aproximadamente 130 mm de comprimento., e fechadura frontal escamoteavel de comando único. Internamente com uma prateleira regulável formando dois vãos, em aglomerado de 18 mm de espessura, revestida em laminado melamínico texturizado na cor madeirado baixa pressão em ambos os lados, com bordas em PVC extrudado na mesma cor do laminado. Base: Rodapé em chapa de aço seção retangular de 60x30mm, fosfatizado através de 09 banhos de imersão, pintado em epóxi na cor alumínio pelo sistema eletrostático curado em estufa com sapatas reguladoras de nível parafuso M8, rosca métrica e sapatas tipo roseta em nylon injetado. 01 – Sobretampo em MDP de 25 mm de espessura, revestido em ambas as faces em melamínico baixa pressão (cor a definir) com borda retas em pvc extrudado com 3mm de espessura e raios de curvatura superior e inferior de 2,5mm. Garantia mínima: 05 anos. Marca: UFFICIOMOVEIS.

VALOR TOTAL – R\$ 44.410,00 (QUARENTA E QUATRO MIL QUATROCENTOS E DEZ REAIS)

VALIDADE DA PROPOSTA: 90 DIAS

GARANTIA: 05 ANOS

Contagem 25 de Março de 2022.

JOSIAS AUGUSTO DA SILVA:65821297672
Assinado de forma digital por
JOSIAS AUGUSTO DA
SILVA:65821297672
Dados: 2022.05.25 11:53:22 -03'00'


Empresa: Ufficio industria e comércio de moveis ltda - cnpj:04.443.182/0001-26

Josias Augusto da Silva - CPF: 658.212.976-72

Sócio proprietário



Alaide Maria de Oliveira Sousa <alaideoliveira@sobral.ce.gov.br>

**SOLICITAÇÃO DE PROPOSTA COMERCIAL**

4 mensagens

Alaide Maria de Oliveira Sousa <alaideoliveira@sobral.ce.gov.br>

12 de maio de 2022 11:59

Para: josias@ufficiomoveis.com.br

Bom dia,

Prezado(s) Senhor(es):

Temos a honra de cumprimentar Vossa Senhoria, e na oportunidade, solicitamos-lhe uma apresentação de proposta comercial para atender o fornecimento dos seguintes produtos descritos em anexo em atendimento a Secretaria da Juventude, Esporte e Lazer/Sobral-CE.

Desde já agradeço sua atenção.

Aguardo confirmação do envio.

Atenciosamente

Alaide Oliveira Sousa

Coordenação Administrativo Financeiro

(88) 99342.9184

alaideoliveira@sobral.ce.gov.br

SECRETARIA DA JUVENTUDE, ESPORTE E LAZER - SOBRAL/ CE

**MODELO CARTA PROPOSTA.docx**

31K

Alaide Maria de Oliveira Sousa <alaideoliveira@sobral.ce.gov.br>

25 de maio de 2022 14:00

Para: josias@ufficiomoveis.com.br

Boa tarde!

Prezado(s) Senhor (es)

Venho através deste solicitar uma resposta da mensagem anteriormente realizada.

Desde já agradeço sua atenção.

[Texto das mensagens anteriores oculto]

Alaide Maria de Oliveira Sousa <alaideoliveira@sobral.ce.gov.br>

25 de maio de 2022 16:05

Para: LICITACAO@ufficiomoveis.com.br

Boa tarde,

Prezado(s) Senhor(es):

Temos a honra de cumprimentar Vossa Senhoria, e na oportunidade, solicitamos-lhe uma apresentação de proposta comercial para atender o fornecimento dos seguintes produtos descritos em anexo em atendimento a Secretaria da Juventude, Esporte e Lazer/Sobral-CE.

Desde já agradeço sua atenção.

Aguardo confirmação do envio.

Atenciosamente

[Texto das mensagens anteriores oculto]

Josias Augusto <josias@ufficiomoveis.com.br>

Para: Alaide Maria de Oliveira Sousa <alaideoliveira@sobral.ce.gov.br>

25 de Maio de 2022, 16:47




Boa tarde, Alaide, conforme solicitado segue em anexo a proposta comercial devidamente ajustada

Obrigado,

Josias Augusto

[Texto das mensagens anteriores oculto]

 **proposta comercial - 25MAI2022.pdf**
1926K



Alaide Maria de Oliveira Sousa <alaideoliveira@sobral.ce.gov.br>

**SOLICITAÇÃO DE PROPOSTA COMERCIAL**

4 mensagens

Alaide Maria de Oliveira Sousa <alaideoliveira@sobral.ce.gov.br>

12 de maio de 2022 11:59

Para: josias@ufficiomoveis.com.br

Bom dia,

Prezado(s) Senhor(es):

Temos a honra de cumprimentar Vossa Senhoria, e na oportunidade, solicitamos-lhe uma apresentação de proposta comercial para atender o fornecimento dos seguintes produtos descritos em anexo em atendimento a Secretaria da Juventude, Esporte e Lazer/Sobral-CE.

Desde já agradeço sua atenção.

Aguardo confirmação do envio.

Atenciosamente

Alaide Oliveira Sousa

Coordenação Administrativo Financeiro

(88) 99342.9184

alaideoliveira@sobral.ce.gov.br

SECRETARIA DA JUVENTUDE, ESPORTE E LAZER - SOBRAL/ CE

**MODELO CARTA PROPOSTA.docx**

31K

Alaide Maria de Oliveira Sousa <alaideoliveira@sobral.ce.gov.br>

25 de maio de 2022 14:00

Para: josias@ufficiomoveis.com.br

Boa tarde!

Prezado(s) Senhor (es)

Venho através deste solicitar uma resposta da mensagem anteriormente realizada.

Desde já agradeço sua atenção.

[Texto das mensagens anteriores oculto]

Alaide Maria de Oliveira Sousa <alaideoliveira@sobral.ce.gov.br>

25 de maio de 2022 16:05

Para: LICITACAO@ufficiomoveis.com.br

Boa tarde,

Prezado(s) Senhor(es):

Temos a honra de cumprimentar Vossa Senhoria, e na oportunidade, solicitamos-lhe uma apresentação de proposta comercial para atender o fornecimento dos seguintes produtos descritos em anexo em atendimento a Secretaria da Juventude, Esporte e Lazer/Sobral-CE.

Desde já agradeço sua atenção.

Aguardo confirmação do envio.

Atenciosamente

[Texto das mensagens anteriores oculto]

Josias Augusto <josias@ufficiomoveis.com.br>

Para: Alaide Maria de Oliveira Sousa <alaideoliveira@sobral.ce.gov.br>

25 de maio de 2022 16:47



Boa tarde, Alaide, conforme solicitado segue em anexo a proposta comercial devidamente ajustada

Obrigado,

Josias Augusto

[Texto das mensagens anteriores oculto]


 proposta comercial - 25MAI2022.pdf
1926K

Mapa Comparativo


Processo: P190379/2022

Tipo de Cálculo: Menor Preço

Cod	Item	Unidade	Marca	Modelo	Qtd	Proposta	Valor Proposta	Valor Registrado
1	<p>146687</p> <p>ARMARIO BAIXO Complemento: 800 X 470 X 740 MM (LXPXH). (Variação máxima de 5% nas medidas para Mais ou para Menos). Tampo: constituído em MDP de 25 mm de espessura, revestida em laminado melamínico de baixa pressão texturizado em ambas as faces, borda frontal e posterior com acabamento em fita de PVC de 3 mm de espessura, colada a quente pelo sistema holt-melt em todo seu perímetro, com raio mínimo de 2,5 mm. Bordas transversais com acabamento em fita de PVC de 1 mm de espessura, colada a quente pelo sistema holt-melt em todo seu perímetro. Corpo e portas: constituído em MDP de 18 mm de espessura, revestida em laminado melamínico de baixa pressão texturizado em ambas as faces, com bordas em PVC de 1 mm de espessura, colada a quente pelo sistema holt-melt. Portas altas de giro com abertura de 110°. Fechadura com travamento superior Puxadores do tipo Zamak níquelado redondo com forma côncava com aproximadamente 130 mm de comprimento. Internamente com 01 prateleira regulável, constituído em MDP Preto de 18 mm de espessura, revestida em laminado melamínico de baixa pressão texturizado em ambas as faces, com bordas em PVC de 1 mm de espessura, colada a quente pelo sistema holt-melt. Base: Rodapé em tubo de aço seção retangular de 60x30mm com espessura de 1,5mm, fosfatizado através de 09 banhos de imersão, pintado em epóxi pelo sistema eletrostático curado em estufa com sapatas reguladoras de nível parafuso M8, rosca métrica e sapatas tipo roseta em nylon injetado. Garantia mínima: 05 anos.</p>	UNIDADE			2,00	<p>WL REPRESENTAÇÕES E SERVIÇOS DE MOVEIS EIRELI-ME 26.682.318/0001-93</p> <p>R.A OFFICE REPRESENTAÇÕES 26.732.622/0001-06</p> <p>UFFICIO INDUSTRIA E COMERCIO DE MOVEIS LTDA-ME 04.443.182/0001-26</p>	R\$ 1.140,00	R\$ 983,59
							R\$ 1.084,00	
							R\$ 1.190,00	




Cod	Item	Unidade	Marca	Modelo	Qtd	Proposta	Valor Proposta	Valor Registrado
	<p>ARMÁRIO ALTO PORTA BAIXA (MISTO). Complemento: DIMENSÕES: 800 X 470 X 1640 MM (LXPXH). (Variação máxima de 5% nas medidas para Mais ou para Menos). Tampo: constituído em MDF/MDP de 25 mm de espessura, revestida em laminado melamínico de baixa pressão texturizado em ambas as faces, borda frontal e posterior com acabamento em fita de PVC de 2mm de espessura, colada a quente pelo sistema holt-melt em todo seu perímetro, com raio mínimo de 2mm. Bordas transversais com acabamento em fita de PVC de 2mm de espessura, colada a quente pelo sistema holt-melt em todo seu perímetro. Corpo: constituído em MDF/MDP de 18 mm de espessura, revestida em laminado melamínico de baixa pressão texturizado em ambas as faces, com bordas em PVC de 2mm de espessura, colada a quente pelo sistema holt-melt, a união dos componentes do corpo dos armários é feita por tambores e parafusos do tipo minifix com tampas de acabamento na cor do melamínico. Portas baixas de giro com abertura mínima de 110°. Fechadura com travamento superior, com chave escamotiável. Puxadores do tipo Zamak niquelado redondo com forma côncava com aproximadamente 130 mm de comprimento. Parte inferior com uma prateleira interna e parte superior com duas prateleiras reguláveis através de pinos de aço, constituído em MDF/MDP de 18mm de espessura, revestida em laminado melamínico de baixa pressão texturizado em ambas as faces, com bordas em PVC de 2mm de espessura, colada a quente pelo sistema holt-melt. Base: Rodapé em tubo de aço seção retangular de 60x30mm, com espessura mínima de 1,2mm, fosfatizado através de 09 banhos de imersão, pintado em epóxi pelo sistema eletrostático curado em estufa com sapatas reguladoras de nível parafuso M8, rosca métrica e sapatas tipo roseta em nylon injetado. Garantia mínima: 05 anos.</p>					<p>WL REPRESENTAÇÕES E SERVIÇOS DE MÓVEIS EIRELI -ME 26.682.318/0001-93</p>	R\$ 1.530,00	
2	147096	UNIDADE			2,00	<p>R.A OFFICE REPRESENTAÇÕES 26.732.622/0001-06</p>	R\$ 1.463,00	R\$ 1.329,69
	<p>ARMÁRIO EXTRA ALTO. Complemento: 800 X 470 X 2100 MM (LXPXH). (Variação máxima de 5% nas medidas para Mais ou para Menos). Tampo: constituído em MDP de 25 mm de espessura, revestida em laminado melamínico de baixa pressão texturizado em ambas as faces, borda frontal e posterior com acabamento em fita de PVC de 3 mm de espessura, colada a quente pelo sistema holt-melt em todo seu perímetro, com raio mínimo de 2,5 mm. Bordas transversais com acabamento em fita de PVC de 1 mm de espessura, colada a quente pelo sistema holt-melt em todo seu perímetro. Corpo e portas: constituído em MDP de 18 mm de espessura, revestida em laminado melamínico de baixa pressão texturizado em ambas as faces, com bordas em PVC de 1 mm de espessura, colada a quente pelo sistema holt-melt. Portas altas de giro com abertura de 110°. Fechadura com travamento superior. Puxadores do tipo Zamak niquelado redondo com forma côncava com aproximadamente 130 mm de comprimento. Internamente com 04 prateleira regulável e 01 fixa, constituído em MDP Preto de 18 mm de espessura, revestida em laminado melamínico de baixa pressão texturizado em ambas as faces, com bordas em PVC de 1 mm de espessura, colada a quente pelo sistema holt-melt. Base: Rodapé em tubo de aço seção retangular de 60x30mm com espessura de 1,5mm, fosfatizado através de 09 banhos de imersão, pintado em epóxi pelo sistema eletrostático curado em estufa com sapatas reguladoras de nível parafuso M8, rosca métrica e sapatas tipo roseta em nylon injetado. Garantia mínima: 05 anos.</p>					<p>UFFICIO INDUSTRIA E COMERCIO DE MÓVEIS LTDA-ME 04.443.182/0001-26</p>	R\$ 1.599,00	
3	147097	UNIDADE			4,00	<p>WL REPRESENTAÇÕES E SERVIÇOS DE MÓVEIS EIRELI -ME 26.682.318/0001-93</p>	R\$ 2.024,00	
						<p>R.A OFFICE REPRESENTAÇÕES 26.732.622/0001-06</p>	R\$ 1.936,00	R\$ 1.758,50
						<p>UFFICIO INDUSTRIA E COMERCIO DE MÓVEIS LTDA-ME 04.443.182/0001-26</p>	R\$ 2.120,00	



Cod	Item	Unidade	Marc	Modelo	Qtd	Proposta	Valor Proposta	Valor Registrado		
4 98640	<p>MESA RETA.</p> <p>Complemento: 1200 X 600 X 740 MM (LXPXH). (Variação máxima de 5% nas medidas para Mais ou para Menos). Tampo constituído em MDP de 25 mm de espessura, revestida em laminado melamínico de baixa pressão texturizado em ambas as faces, borda frontal e posterior com acabamento em fita de PVC de 3 mm de espessura, colada a quente pelo sistema holt-melt em todo seu perímetro, com raio mínimo de 2,5 mm. Bordas transversais com acabamento em fita de PVC de 2 mm de espessura, colada a quente pelo sistema holt-melt em todo seu perímetro. Dotadas com 02 passa cabos diâmetro de 60 mm em poliestireno injetado de alto impacto. Painei frontal em madeira MDP de 18 mm de espessura, revestida em laminado melamínico de baixa pressão texturizado em ambas as faces. Bordas com acabamento em fita de PVC de 1 mm de espessura, colada a quente pelo sistema holt-melt, em todo seu perímetro. Painei frontal fixado às estruturas laterais da mesa através de rebites de repuxo de aço e parafusos de aço e buchas metálicas. Uma calha estrutural para passagem de fiação sob o tampo, permitindo o acesso a todo cabeamento de energia, lógico e telefônico, em chapa de aço #16 de espessura, com quatro pontos para instalação de tomadas de energia (conforme novo padrão brasileiro de plugues e tomadas) e quatro pontos para instalação de tomadas tipo RJ e 01 divisor de cabos. Dois pés laterais em aço, cada pé composto de: Duas colunas verticais em chapa de aço #18 medindo 668,5x62x40, R20 na parte externa da coluna. Uma pata inferior estampada em chapa de aço #16 medindo 580x73x25 mm com suporte para sapatas niveladoras com rosca M8. Entre as colunas verticais deverá haver duas tampas sacáveis em aço chapa #20, medindo 635x118x20mm. Ambas tampas sacáveis deverão proporcionar na parte inferior e superior passagem para subida e decida de cabos. A parte superior da estrutura será em chapa de aço #14 formato ?U? medindo 480x43x15mm. Todas as peças deverá receber tratamento de fostização (fosfato de zinco) por imersão, a pintura</p>	UNIDADE					<p>WL REPRESENTAÇÕES E SERVIÇOS DE MÓVEIS EIRELI -ME 26.882.318/0001-93</p> <p>R.A OFFICE REPRESENTAÇÕES 26.732.622/0001-06</p> <p>UFFICIO INDUSTRIA E COMERCIO DE MÓVEIS LTDA-ME 04.443.182/0001-26</p>	R\$ 860,00	R\$ 820,00 R\$ 746,00	R\$ 900,00




Cod	Item	Unidade	Marca/Modelo	Qtd	Proposta	Valor Proposta	Valor Registrado
	MESA EM "L" Complemento: 1400 X 600 X 1400 X 600 X 740 MM (LXPXLXPXH). (Variação máxima de 5% nas medidas para Mais ou para Menos). Tampo constituído em MDP de 25 mm de espessura, revestida em laminado melaminico de baixa pressão texturizado em ambas as faces, borda frontal e posterior com acabamento em fita de PVC de 3 mm de espessura, colada a quente pelo sistema holt-melt em todo seu perimetro, com raio mínimo de 2,5 mm. Bordas transversais com acabamento em fita de PVC de 2 mm de espessura, colada a quente pelo sistema holt-melt em todo seu perimetro. Dotadas com 03 passa cabos diâmetro de 60 mm em poliestireno injetado de alto impacto. Painel frontal em madeira MDP de 18 mm de espessura, revestida em laminado melaminico de baixa pressão texturizado em ambas as faces. Bordas com acabamento em fita de PVC de 1 mm de espessura, colada a quente pelo sistema holt-melt em todo seu perimetro. Painel frontal fixado as estruturas laterais da mesa através de rebites de repuxo de aço e parafusos de aço e buchas metálicas. Duas calhas estruturais para passagem de fiação sob o tampo, permitindo o acesso a todo cabeamento de energia, lógico e telefônico, em chapa de aço #16 de espessura, com quatro pontos para instalação de tomadas de energia (conforme novo padrão brasileiro de plugues e tomadas) e quatro pontos para instalação de tomadas tipo RJ e 01 divisor de cabos. Dois pés laterais em aço, cada pé composto de: Duas colunas verticais em chapa de aço #18 medindo 668,5x62x40, R20 na parte externa da coluna. Uma pata inferior estampada em chapa de aço #16 medindo 580x73x25 mm com suporte para sapatas niveladoras com rosca M8. Entre as colunas verticais deverá haver duas tampas sacáveis em aço chapa #20, medindo 635x118x20mm. Ambas tampas sacáveis deverão proporcionar na parte inferior e superior passagem para subida e descida de cabos. A parte superior da estrutura será em chapa de aço #14 formato ?U? medindo 480x43x15mm. Uma coluna de canto sextavada em chapa de aço fino frio 1.2mm de espessura	UNIDADE		2,00	WL REPRESENTAÇÕES E SERVIÇOS DE MÓVEIS EIRELI -ME 26.682.318/0001-93	R\$ 1.520,00	
5	147100				R.A OFFICE REPRESENTAÇÕES 26.732.622/0001-06	R\$ 1.450,00	R\$ 1.318,46
	MESA DE REUNIÃO REDONDA. Complemento: DIMENSÕES: 1000 X 740 MM (LXPXLXPXH). (Variação máxima de 5% nas medidas para Mais ou para Menos). 01 - Tampo constituído em MDP de 25 mm de espessura, revestida em laminado melaminico de baixa pressão texturizado em ambas as faces, borda com acabamento em fita de PVC de 3 mm de espessura, colada a quente pelo sistema holt-melt em todo seu perimetro, com raio mínimo de 2,5 mm. Estrutura de sustentação da mesa com tubo metálico central de 4" de diâmetro com tampas soldadas nas extremidades do tubo, em chapa de aço #14 formato ?U? medindo 380x43x15mm, soldadas a partir do tubo central, com ventosas para fixação do tampo, pé dotado de 4 patas pé estampado em chapa de aço #16 medindo 380x73x25mm com suporte para sapatas niveladoras com rosca M8, soldadas a partir do tubo central. Todas as peças de aço deverá receber tratamento de fofização (fosfato de zinco) por imersão, a pintura será no sistema de eletrostático epóxi. Garantia mínima: 05 anos.	UNIDADE		3,00	UFFICIO INDUSTRIA E COMERCIO DE MÓVEIS LTDA-ME 04.443.182/0001-26	R\$ 1.590,00	
6	119771				WL REPRESENTAÇÕES E SERVIÇOS DE MÓVEIS EIRELI -ME 26.682.318/0001-93	R\$ 865,00	
					R.A OFFICE REPRESENTAÇÕES 26.732.622/0001-06	R\$ 825,00	R\$ 748,33
					UFFICIO INDUSTRIA E COMERCIO DE MÓVEIS LTDA-ME 04.443.182/0001-26	R\$ 950,00	





Cod	Item	Unidade	Marca/Modelo	Qtd	Proposta	Valor Proposta	Valor Registrado
	MESA REUNIÃO RETANGULAR. Complemento: DIMENSÕES: 2400 X 1200 X 740 MM (LXPXH) (Variação máxima de 5% nas medidas para Mais ou para Menos). Tampo constituído em MDP de 25 mm de espessura, revestida em laminado melamínico de baixa pressão; texturizado em ambas as faces, borda com acabamento em fita de PVC de 3 mm de espessura, colada a quente pelo sistema holt-melt em todo seu perímetro com raio mínimo de 2,5 mm, com uma caixa de tomadas central dupla com tampa em aço. Um painel frontal em MDP com 18mm de espessura, revestido em ambas as faces em laminado melamínico baixa pressão com bordas em PVC extrudado de 1mm de espessura, na mesma cor do laminado escolhido. Uma calha central para passagem dos cabos. Dois pés laterais em aço, cada pé composto de: Duas colunas verticais em chapa de aço #18, medindo 668,5x62x40mm R20 na parte externa da coluna. Uma pata inferior estampada em chapa de aço #16 medindo 600x73x25mm com suporte para sapatas niveladoras com rosca M8. Entre as colunas verticais deverá haver uma tampa externa sacavel em aço chapa #20 medindo 635x118x20mm com sistema de fixação com suporte de cremalheiras e fixação nas colunas verticais e tampa interna fixa em chapa #20 medindo 635x118x20mm. Ambas as tampas deverão proporcionar na parte inferior e superior passagem para subida e descida de cabos. A parte superior da estrutura sera em chapa de aço #14 formato 7U? medindo 600x43x15mm. Acabamento das bordas em fita de PVC coladas a quente pelo sistema holt-melt. Todas as peças de aço deverá receber tratamento de fosfização (fosfato de zinco) por imersão, a pintura será no sistema de eletrostático epoxi. Garantia mínima: 05 anos.						
7	146693	UNIDADE		2,00	R.A OFFICE REPRESENTAÇÕES 26.732.622/0001-06	R\$ 2.280,00	R\$ 1.882,67
					WL REPRESENTAÇÕES E SERVIÇOS DE MOVEIS EIRELI -ME 26.682.318/0001-93	R\$ 2.175,00	
					UFFICIO INDUSTRIA E COMERCIO DE MOVEIS LTDA-ME 04.443.182/0001-26	R\$ 2.270,00	

Cod	Item	Unidade	Marca	Modelo	Qtd	Proposta	Valor Proposta	Valor Registrado
	MESA DE REUNIÃO EXECUTIVA. Complemento: DIMENSÕES 2700 X 1200 X 740CM. (Variação máxima de 5% nas medidas para Mais ou para Menos). Mesa de reunião executiva ovalizada, medindo 2700x1200x740mm. Tampo bipartido duplo com 43mm de espessura, medindo 2700x1200mm, sendo o tampo inferior em MDF 25 mm de espessura com acabamento em resina poliuretana na cor preto e bordas frontais chanfradas e sobretampo externo em MDF de 18 mm de espessura, revestido em melaminico madeirado e sobretampo interno em MDF 18 mm de espessura com acabamento em resina poliuretana na cor preto, dotado de duas tampa basculante dupla com abertura ascendente para fácil manuseio e acesso ao espelho de tomadas, confeccionada em MDF com 25mm de espessura pintado em ambas as faces com tinta pulbr/ 30 ou similar com acabamento gofrato ou similar, resistente a riscos e produtos de limpeza, com textura uniforme de aspecto final fosco, borda frontal semi-chanfrada com o mesmo acabamento das faces, cada tampa basculante medindo 400x194mm, sistema de abertura composto de bucha dobradiça diâmetro 1/2x16mm encaixada na tampa basculante e dobradiça em aço chapa #14 medindo 30x65x24mm com sistema de apoio para tampa basculante fixada ao tampo central através de parafusos especiais para madeira. Duas calhas estruturais de fiação dupla em aço chapa #20 medindo 1400x240x140mm com dois espelhos de tomadas em aço chapa #20 medindo 418x98mm cada, com três pontos para instalação de tomadas de energia (conforme novo padrão brasileiro de plugues e tomadas) e três pontos para instalação de tomadas tipo R.J. Sistema de fixação do tampo na estrutura através de bucha e parafuso com rosca milimétrica, facilitando a montagem e desmontagem da mesa sem danificar o produto. Estruturada através de 03 base tubular com formato elíptico em aço com tratamento antiferruginoso pintado com tinta epóxi em pó, pelo sistema eletrostático (confeccionada em chapa SAE 1010/1020 com o revestimento externo com chapa na bitola #18 dobrada e calandrada em forma elíptica e com chapa pa	UNIDADE			1,00	WL REPRESENTAÇÕES E SERVIÇOS DE MÓVEIS EIRELI -ME 26.682.318/0001-93	R\$ 3.340,00	
8						R.A OFFICE REPRESENTAÇÕES 26.732.622/0001-06	R\$ 3.195,00	R\$ 2.904,25
	GABINETE EXECUTIVO Complemento: DIMENSÕES: 2000 X 1000 X 765 MM (LXPXH) (Variação máxima de 5% nas medidas para Mais ou para Menos). Mesa principal retangular, medindo 2000x1000x765mm com tampo inferior com bordas semi chanfradas em MDF 25mm de espessura com acabamento em resina poliurtanica na cor preto e sobretampo em MDP de 18 mm de espessura, revestido em ambas as faces em melaminico madeirado (cor a definir) com borda retas. Estruturada através de 02 colunas de sustentação elípticas em aço, chapa #14, com passagem de fiação interna, fosfatizado através de 09 banhos de imersão e pintado em epóxi pelo sistema eletrostático curado em estufa, fixadas ao tampo com bucha zamack (liga de metal não ferroso) através de 04 pontos na estrutura, com reguladores de nível. Garantia mínima: 05 anos.	UNIDADE			1,00	UFFICIO INDUSTRIA E COMERCIO DE MÓVEIS LTDA-ME 04.443.182/0001-26	R\$ 3.492,00	
9						WL REPRESENTAÇÕES E SERVIÇOS DE MÓVEIS EIRELI -ME 26.682.318/0001-93	R\$ 4.210,00	
						R.A OFFICE REPRESENTAÇÕES 26.732.622/0001-06	R\$ 4.030,00	R\$ 3.656,82
						UFFICIO INDUSTRIA E COMERCIO DE MÓVEIS LTDA-ME 04.443.182/0001-26	R\$ 4.500,00	



God	Item	Unidade	Marca	Modelo	Qtd	Proposta	Valor Proposta	Valor Registrado
	<p>ARMÁRIO EXECUTIVO COM 04 PORTAS DE ABRIR. Complemento: DIMENSÕES: 2000 X 470 X 740 MM (LXPXH).(Variação máxima de 5% nas medidas para Mais ou para Menos). Armário baixo executivo com 04 portas 2000x470x740mm, composto por: 02 modulos, medindo 1000x470x715mm, Corpo: Formado por laterais, fundo e fundo base, executado em aglomerado de 18 mm de espessura, revestido em laminado melamínico texturizado madeirado cor (cor a definir) baixa pressão em ambos os lados, com bordas em PVC extrudado na mesma cor do laminado. Portas baixas de giro em aglomerado de 18 mm de espessura, revestido em laminado melamínico texturizado baixa pressão em ambos os lados, com bordas em PVC extrudado na mesma cor do laminado, dotadas de dobradiças fabricadas em liga de antimônio, permitindo giro de até 110°. Puxadores do tipo Zamak niquelado redondo com forma côncava com aproximadamente 130 mm de comprimento., e fechadura frontal escamoteavel de comando único. Internamente com uma prateleira regulável formando dois vãos, em aglomerado de 18 mm de espessura, revestida em laminado melamínico texturizado na cor madeirado baixa pressão em ambos os lados, com bordas em PVC extrudado na mesma cor do laminado. Base: Rodapé em chapa de aço seção retangular de 60x30mm, fosfatizado através de 09 banhos de imersão, pintado em epóxi na cor alumínio pelo sistema eletrostático curado em estufa com sapatas reguladoras de nível parafuso M8, rosca métrica e sapatas tipo roseta em nylon injetado. 01 ? Sobretampo em MDP de 25 mm de espessura, revestido em ambas as faces em melamínico baixa pressão (cor a definir) com borda retas em pvc extrudado com 3mm de espessura e raios de curvatura superior e inferior de 2,5mm. Garantia mínima: 05 anos.</p>	UNIDADE			1,00	<p>WL REPRESENTAÇÕES E SERVIÇOS DE MÓVEIS EIRELI -ME 26.682.318/0001-93</p> <p>R.A OFFICE REPRESENTAÇÕES 26.732.622/0001-06</p> <p>UFFICIO INDUSTRIA E COMERCIO DE MÓVEIS LTDA-ME 04.443.182/0001-26</p>	R\$ 4.400,00	R\$ 3.824,85

Sobral, 25, maio de 2022

Alaide Maria de Oliveira Sousa
 ALAIDE MARIA DE OLIVEIRA SOUSA
 (Gerente de Gestão Financeira)
 CPF: 829.402.903-34

