

Mapa Comparativo

Processo: P144087/2021


Tipo de Cálculo: Média Aritmética

Cod	Item	Unidade	Marca Modelo	Qtd	Proposta	Valor Proposta	Valor Registrado
1	<p>APARELHO ULTRASSONOGRRAFIA: Complemento: MATERIAL GABINETE PORTÁTIL, DIGITAL ALTA RESOLUÇÃO, APLICAÇÃO MULTIFUNCIONAL, CONEXÃO SEM FIO, CARACTERÍSTICAS ADICIONAIS ATÉ 4 TRANSDUTORES MULTIFREQUENCIAIS (SETORIAL, CONVEXO, ENDOCAVITÁRIO E LINEAR) COM MÓDULO DE ECOCARDIOGRAFIA, UNIDADE COMPONENTES ADICIONAIS AJUSTE DIGITAL, C/ PAINEL DE CONTROLE COM ASSISTÊNCIA LOCAL E GARANTIA DE 36 MESES, INCLUINDO NOBREAK, IMPRESSORA JATO DE TINTA COM TANQUE, NOTEBOOK E TREINAMENTO IN LOCO. ATENDIMENTO AO DECRETO 7.174/2010.</p>						
					HUGO FROTA VINÁS - ME (HTEC PRIME) 14.169.319/0001-50	R\$ 189.667,80	
					Tabela Oficial - PAINEL DE PREÇOS GOVERNO FEDERAL	R\$ 314.000,00	R\$ 147.500,00
					Tabela Oficial - PAINEL DE PREÇOS GOVERNO FEDERAL	R\$ 222.000,00	

Sobral, 17 de maio de 2021

Tamires Alexandre Felix

TAMIRES ALEXANDRE FELIX
(COORDENADORA ATENÇÃO ESPECIALIZADA)
CPF: 038.770.343-81





MÉDIA MEDIANA MENOR
R\$ 99.982,75 R\$ 95.000,00 R\$ 1.400

Quantidade total de registros: 0
Registros apresentados: 12 a 12

**FILTROS
APLICADOS**

Unidade de
Fornecimento

Descrição

UNIDADE

APARELHO ULTRASSONOGRÁFIA, MATERIAL GABINETE:PORTÁTIL, DIGITAL ALTA RESOLUÇÃO, APLICAÇÃO:MULTIFUNCIONAL, CONEXÃO SEM FIO, CARACTERÍSTICAS ADICIONAIS:ATÉ 4 TRANSDUTORES MULTIFREQUENCIAIS, COMPONENTES:TELA SENSÍVEL AO TOQUE, ROTAÇÃO DE 90°, OUTROS COMPONENTES:SOFTWARE ARMAZENA DADOS, RELATÓRIO PERSONALIZADO, COMPONENTES ADICIONAIS:AJUSTE DIGITAL, C/ PAINEL DE CONTROLE, PROGRAMÁVEL

RESULTADO 12

DADOS DA COMPRA

Identificação da Compra: 00012/2020

Número do Item: 00002

Objeto da Compra: Pregão Eletrônico - Um aparelho de Ultrassonografia convencional e um aparelho portátil de Ultrassonografia, para aplicação na área de cardiologia, obstetrícia, medicina interna e fetal

Quantidade Ofertada: 1

Valor Proposto Unitário: R\$ 280.000

Valor Unitário do Item: R\$ 222000

Código do CATMAT: 439011

Descrição do Item: APARELHO ULTRASSONOGRÁFIA, MATERIAL GABINETE:PORTÁTIL, DIGITAL ALTA RESOLUÇÃO, APLICAÇÃO:MULTIFUNCIONAL, CONEXÃO SEM FIO, CARACTERÍSTICAS ADICIONAIS:ATÉ 4 TRANSDUTORES MULTIFREQUENCIAIS, COMPONENTES:TELA SENSÍVEL AO TOQUE, ROTAÇÃO DE 90°, OUTROS COMPONENTES:SOFTWARE ARMAZENA DADOS, RELATÓRIO PERSONALIZADO, COMPONENTES ADICIONAIS:AJUSTE DIGITAL, C/ PAINEL DE CONTROLE, PROGRAMÁVEL

Descrição Complementar:

Unidade de Fornecimento: UNIDADE

Modalidade da Compra: Pregão

Forma de Compra: SISRP

Marca: 09/12/2020

Data do Resultado: 09/12/2020

DADOS DO FORNECEDOR

Nome do Fornecedor: GE HEALTHCARE DO BRASIL COMERCIO E SERVICOS PARA EQUIPAMENTOS MEDICO-HOSPITALARE

CNPJ/CPF: 00029372000221

Porte do Fornecedor: Outros

DADOS DO ÓRGÃO

Número da UASG: 155906 - MATERNIDADE CLIMÉRIO DE OLIVEIRA
Órgão: EMPRESA BRASILEIRA DE SERVIÇOS HOSPITALARES
Órgão Superior: MINISTERIO DA EDUCACAO





MÉDIA	MEDIANA	MENOR
R\$ 99.982,75	R\$ 95.000,00	R\$ 1.400

Quantidade total de registros: 0

Registros apresentados: 19 a 19

**FILTROS
APLICADOS**

Unidade de
Fornecimento

Descrição

UNIDADE

APARELHO ULTRASSONOGRÁFIA, MATERIAL GABINETE:PORTÁTIL, DIGITAL ALTA RESOLUÇÃO, APLICAÇÃO:MULTIFUNCIONAL, CONEXÃO SEM FIO, CARACTERÍSTICAS ADICIONAIS:ATÉ 4 TRANSDUTORES MULTIFREQUENCIAIS, COMPONENTES:TELA SENSÍVEL AO TOQUE, ROTAÇÃO DE 90°, OUTROS COMPONENTES:SOFTWARE ARMAZENA DADOS, RELATÓRIO PERSONALIZADO, COMPONENTES ADICIONAIS:AJUSTE DIGITAL, C/ PAINEL DE CONTROLE, PROGRAMÁVEL

RESULTADO 19

DADOS DA COMPRA

Identificação da Compra: 00088/2020

Número do Item: 00002

Objeto da Compra: Pregão Eletrônico - A presente licitação tem por objeto a aquisição de Equipamentos de ultrassonografia portáteis para utilização no STRS e SADT da Fundação Hospital de Clínicas Gaspar Vianna (FHCGV) e para pacientes da Clínica de Hemodiálise Monteiro Leite (CHML), conforme especificações do termo de referência - anexo I, o qual é parte integrante do edital para fornecimento nos prazos e condições constantes no referido termo.

Quantidade Ofertada: 1

Valor Proposto Unitário: R\$ 341.000

Valor Unitário do Item: R\$ 314000

Código do CATMAT: 439011

Descrição do Item: APARELHO ULTRASSONOGRÁFIA, MATERIAL GABINETE:PORTÁTIL, DIGITAL ALTA RESOLUÇÃO, APLICAÇÃO:MULTIFUNCIONAL, CONEXÃO SEM FIO, CARACTERÍSTICAS ADICIONAIS:ATÉ 4 TRANSDUTORES MULTIFREQUENCIAIS, COMPONENTES:TELA SENSÍVEL AO TOQUE, ROTAÇÃO DE 90°, OUTROS COMPONENTES:SOFTWARE ARMAZENA DADOS, RELATÓRIO PERSONALIZADO, COMPONENTES ADICIONAIS:AJUSTE DIGITAL, C/ PAINEL DE CONTROLE, PROGRAMÁVEL

Descrição Complementar:

Unidade de Fornecimento: UNIDADE

Modalidade da Compra: Pregão

Forma de Compra: SISPP

Marca: 27/01/2021

Data do Resultado: 27/01/2021

DADOS DO FORNECEDOR

Nome do Fornecedor: PHILIPS MEDICAL SYSTEMS LTDA

CNPJ/CPF: 58295213002111


Porte do Fornecedor: Outros

DADOS DO ÓRGÃO

Número da UASG: 925449 - FUND.PUBL. EST.HOSP.DE CLÍNICAS GASPAR VIANNA

Órgão: ESTADO DO PARA

Órgão Superior: REPUBLICA FEDERATIVA DO BRASIL





HUGO F. VINAS - ME (HTEC PRIME)

RUA ARLINDO VIEIRA DE ALMEIDA, 925, JUNCO - CEP: 62.030 - 490

SOBRAL - CE - Fone/Fax: (88)3614 - 9455

CNPJ/CPF: 14.169.319/0001 - 50 CREA Nº 44747-CE

Site : hceprime.com.br

Secretaria Municipal de Sobral-CE
Saúde

DESCRIÇÃO	REF	QUANT	VALOR UNITÁRIO	VALOR TOTAL
APARELHO ANESTESIA, MONITORIZAÇÃO INTEGRADA, FLUXÔMETROS ELETRÔNICOS 3 GASES, VAPORIZADORES ELETRÔNICOS 5 AGENTES, NEONATAL, PEDIÁTRICO E ADULTO, VENTILADOR MICROPROCESSADO, OXÍMETRO, EEG, ANALISADOR GASES/AGENTES, ESPIROMETRIA, ENTROPIA, CALORIMETRIA.	UND	1	R\$ 172.590,00	R\$ 172.590,00
APARELHO INTENSIFICADOR DE IMAGEM ARCO CIRÚRGICO TIPO "C" ORTOPÉDICO ARCO CIRÚRGICO. EQUIPAMENTO EMISSOR DE RAIOS X PARA FORMAÇÃO DE IMAGENS CLÍNICAS PARA FINS DIAGNÓSTICOS. ARCO EM C MÓVEL COM FLUOROSCOPIA PARA A REALIZAÇÃO DE PROCEDIMENTOS EM PACIENTES ADULTOS, PEDIÁTRICOS E NEONATAIS. ARCO CIRÚRGICO MÓVEL COM INTENSIFICADOR DE IMAGENS PARA APLICAÇÕES EM PROCEDIMENTOS DE ORTOPEdia, UROLOGIA, NEUROLOGIA (COLUNA), MARCAPASSO, VASCULAR PERIFÉRICO E CIRURGIAS GERAIS COM AS SEGUINTES CARACTERÍSTICAS MÍNIMAS: CAPACIDADE TÉRMICA DO ANODO IGUAL OU SUPERIOR A 45KHU E DO CONJUNTO TUBO (FRONTE DE RAIOS - X) DE PELO MENOS, 900KHU. COMPENSAÇÃO AUTOMÁTICA DAS FLUTUAÇÕES DA REDE ELÉTRICA (GERADOR DE RAIOS - X). TUBO DE RAIOS - X COM FOCO DUPLIO. POSSUIR SISTEMA DE COLIMAÇÃO DO FEIXE DE RAIOS - X. INTENSIFICADOR DE IMAGENS, COM TAMANHO MÍNIMO DOS CAMPOS DE 23 CM E DE 15 CM DE DIÂMETRO; SISTEMA DE CÂMERA DO TIPO CCD (MATRIZ DE PIXELS DE PELO MENOS 1K X 1K); POSSUIR ROTAÇÃO MOTORIZADA E ROTAÇÃO DE IMAGEM SEM RADIAÇÃO; ARCO C COM ABERTURA DE, NO MÍNIMO, 76 CM E MOVIMENTAÇÃO ANGULAR DE, NO MÍNIMO, 120 GRAUS EM TORNO DO PACIENTE; PROFUNDIDADE MÍNIMA DO ARCO DE, NO MÍNIMO, 66 CM; DISTÂNCIA FOCO - FILME DE,	UND	1	R\$ 398.700,00	R\$ 398.700,00



NO MÍNIMO, 98 CM; TODOS OS MOVIMENTOS DO ARCO SÃO CONTRABALANÇADOS E FREADOS MECÂNICAMENTE OU DE FORMA MAGNÉTICA. DEFEITORES DE CABOS EM TODAS AS RODAS E CONTROLE MOTORIZADO DE ALTURA DO ARCO. O SISTEMA DIGITAL DE IMAGEM PODE SER ESCOLHIDO LIVREMENTE; PROCESSAMENTO DE IMAGENS: FILTRO RECUSIVO OU SOMAÇÃO PARA A REDUÇÃO DE RUIDOS; FILTRO ESPACIAL PARA REALCE DE BORDA, TABELA DE VALORES DE CINZA PARA REALCE DE CONTRASTE; DADOS: FLUOROSCOPIA CONTÍNUA: 40 KV - 110 KV; FLUOROSCOPIA PULSADA: 40 KV - 110 KV; RADIOGRAFIA DIGITAL: 40 KV - 110 KV; EXPOSIÇÃO: 40 KV - 110 KV. POSSIBILITAR AJUSTE DE KV E MAS. TECLADO ALFANUMÉRICO COM CARACTERES ESPECIAIS. DOIS MONITORES TFT DE 19 POLEGADAS, OU MAIOR, COM RESOLUÇÃO DE 1280X1024 PIXELS, PARA APRESENTAÇÃO DA IMAGEM DE REFERÊNCIA E DE FLUOROSCOPIA, COM CONTROLE DE BRILHO E CONTRASTE. ACOMPANHAR CARRO DE TRANSPORTE DOS MONITORES, SE APLICÁVEL. CABO DE ATERRAMENTO COM COMPRIMENTO DE 5 M. COBERTURA TÊXTIL EM DUAS PARTES, ESTERILIZÁVEIS, PARA O INTENSIFICADOR DE IMAGENS. OS PRESILHAS PARA FIXAÇÃO DE COBERTURA ESTERILIZÁVEL. SISTEMA DE IMAGENS ONLINE TOTALMENTE DIGITAL COM CAPACIDADE DE ARMAZENAMENTO DE NO MÍNIMO 15.000 IMAGENS E PROCESSAMENTO, ARMAZENAMENTO E ARQUIVO DE IMAGENS EM MATRIZ DE 1K.

APARELHO DE RAIO X DIGITAL FIXO GERADOR MICROPROCESSADO DE ALTA FREQUÊNCIA, POTÊNCIA NOMINAL DE PELO MENOS 50 OU 54 KW, ISTO É CAPACIDADE DE EXPOSIÇÃO DE 100KV COM 500MA POR 0,1SEG CONFORME IEC, TENSÃO VARIÁVEL DE PELO MENOS 40 A 130 KV, COM CONTROLE AUTOMÁTICO DE EXPOSIÇÃO RADIOGRÁFICA (AEC), CORRENTE VARIÁVEL DE PELO MENOS 600 MA, TEMPO MÍNIMO DE EXPOSIÇÃO: 0,005 OU 2MS A 55, COM MAS VARIÁVEL NA FAIXA DE 5 MAS A 500 MAS OU MAIOR. ALIMENTAÇÃO: 380 VOLTS TRIFÁSICO - 60 HZ. TUBO DE RAIOS-X COM FOCO FINO DE 0,6 MM, FOCO GROSSO DE 1,2 MM, POTÊNCIA DO TUBO EM FOCO FINO 25KW OU MAIOR / FOCO GROSSO DE 50 KW OU MAIOR APROXIMADAMENTE. CAPACIDADE TÉRMICA DO ANODO IGUAL OU MAIOR A 150KHJ, ANODO DE ALTA ROTAÇÃO, MÍNIMO 9000RPM COM INTERRUPTOR DE SEGURANÇA TÉRMICA. INSERÇÃO DE FILTROS ADICIONAIS DE CU. ESTATIVA PORTA EMISSOR, COLUNA COM DESLOCAMENTO LONGITUDINAL DE NO MÍNIMO 250 CM OU ESTATIVA PENDULAR COM ANGULAÇÃO DE 150 GRAUS, DESLOCAMENTO TRANSVERSAL 20 CM, ROTAÇÃO DO TUBO SOBRE EIXO HORIZONTAL DE +/-90 GRAUS COM TRAVAS EM 0 GRAUS, +/- 90 GRAUS. - DIAPRAGMA LUMINOSO COM COLIMAÇÃO MANUAL OU AUTOMÁTICA. SISTEMA DE FREIOS ELETROMAGNÉTICOS, MESA BUCKY COM TAMPO FLUTUANTE MONTADA NO CHÃO COM ACESSO LIVRE A O PACIENTE POR TODOS OS LADOS, MESA COM TAMPO DE 200CM X 75CM OU MAIOR, DESLOCAMENTO LONGITUDINAL MÍNIMO DE 80CM E DESLOCAMENTO LATERAL TRANSVERSAL DE 20 CM APROXIMADAMENTE; SISTEMA DE FREIOS ELETROMAGNÉTICOS, GRADE ANTIDIFUSORA DO BUCKY, PESO SUPORTADO DE NO MÍNIMO 150 KG, PORTA DETECTOR COM BANDEIA SIMÉTRICAMENTE POSICIONADA EMBaixo DA MESA E ALCANCE LONGITUDINAL DE 38CM. BUCKY MURAL ONDE O DESLOCAMENTO VERTICAL SE DE EM NO MÍNIMO 135 CM ATÉ 180 CM, DOTADO DE SISTEMA DE FREIO ELETROMAGNÉTICO. GRADE ANTIDIFUSORA DO BUCKY TIPO ESTACIONÁRIA 70 LP/CM OU OSCILANTE 40LP/CM, CRUZ DE LOCALIZAÇÃO / CENTRALIZAÇÃO IMPRESSA NO TAMPO DO BUCKY, CONFIGURÁVEL PARA ENTRADA DE CHASSIS PELA DIREITA E/OU ESQUERDA. DISTÂNCIA FOCO-FILME VARIÁVEL ENTRE 100 CM A 115 CM NO MÍNIMO. DETECTOR PLANO COM DIMENSÕES APROXIMADAMENTE 35 X 43 CM OU SUPERIOR. DETECTOR COM OU SEM FIO (MOVEL), QUE POSSIBILITE EXAMES NA MESA, NO BUCKY MURAL OU FORA DA MESA, MACA E CADEIRA DE RODAS. MATRIZ ATIVA DE NO MÍNIMO 1900 X 2000 E, PROFUNDIDADE

UND	1	R\$ 302.769,00	R\$ 302.769,00
-----	---	----------------	----------------




DA IMAGEM PÓS-PROCESSADA DE NO MÍNIMO 14 BITS, TAMANHO MÁXIMO DO PIXEL DE 200 MICRÔMETROS. ESTAÇÃO DE TRABALHO CPU DE ALTO DESEMPENHO COM 01 MONITOR DE ALTA RESOLUÇÃO COM NO MÍNIMO 18 POLEGADAS, IMAGENS RADIOGRÁFICAS EM FORMATO DICOM 3.0, SOFTWARE DE AQUISIÇÃO E GERENCIAMENTO DAS IMAGENS DIGITAIS. MEMÓRIA RAM DE 2GB. ARMAZENAMENTO DE PELO MENOS 5000 IMAGENS NO DISCO RÍGIDO. POSSIBILIDADE DE HARMONIZAÇÃO DE IMAGEM. ACOMPANHA NO BREAK PARA ESTAÇÃO DE TRABALHO. FUNCIONALIDADES DICOM SEND E DICOM PRINT E WORKLIST COM REGISTRO DE PACIENTE DE FORMA AUTOMÁTICA VIA RIS/HIS E MANUAL, GERENCIAMENTO DOS DADOS E IMAGENS DO PACIENTE. AQUISIÇÃO E PÓS-PROCESSAMENTO: SELEÇÃO E PÓS-PROCESSAMENTO DE PROGRAMA DE ÓRGÃO COM SELEÇÃO DE PARÂMETROS DO GERADOR, PARAMETRIZAÇÃO DO PRÉ-PROCESSAMENTO DE IMAGENS; VISUALIZAÇÃO DE MARCADORES DE IMAGEM, FUNÇÕES DE PROCESSAMENTO DE IMAGENS: ROTAÇÃO, INVERSÃO, ZOOM, JANELA, FILTRO, ANOTAÇÕES. DOCUMENTAÇÃO E ARQUIVO, DISTRIBUIÇÃO AUTOMÁTICA DE DADOS CONFIGURÁVEIS PELO USUÁRIO. SISTEMA/SOFTWARE DE COMPENSAÇÃO DE DENSIDADES; INVERSÃO POSITIVO/NEGATIVO; MEDIDAS DE DISTÂNCIA E ÂNGULO DE COBB; SOFTWARE DE MANIPULAÇÃO DE IMAGEM COM FERRAMENTA GERAIS; COLIMAÇÃO ELETRÔNICA. DEVE INCLUIR TAMBÉM QUADRO DE FORÇA E ESTABILIZADOR ELÉTRICO PARA O PERFEITO FUNCIONAMENTO DO EQUIPAMENTO; EQUIPAMENTO DEVERÁ SER INSTALADO PELO VENCEDOR DO PROCESSO NO LOCAL INDICADO PELA GERENCIA DE MANUTENÇÃO E TODOS OS CUSTOS DEVERÃO SER ARCADOS PELA EMPRESA VENCEDORA. ENTREGA DE MANUAIS DE OPERAÇÃO E DE SERVIÇO EM PORTUGUÊS; • TREINAMENTO OPERACIONAL AGENCIDADO A DIVERSAS EQUIPES DA INSTITUIÇÃO SEM CUSTOS ADICIONAIS; • REGISTRO NO MINISTÉRIO DA SAÚDE/ANVISA; • GARANTIA MÍNIMA DE 24 MESES; • DEVERÁ SER ENTREGUE COM TODOS OS ACESSÓRIOS NECESSÁRIOS PARA PERFEITO FUNCIONAMENTO.

APARELHO ULTRASSONOGRÁFIA, MATERIAL GABINETE PORTÁTIL, DIGITAL ALTA RESOLUÇÃO, APLICAÇÃO MULTIFUNCCIONAL, CONEXÃO SEM FIO, CARACTERÍSTICAS ADICIONAIS ATÉ 4 TRANSDUTORES MULTIFREQUENCIAIS (SETORIAL, CONVEXO, ENDOCAVITÁRIO E LINEAR) COM MÓDULO DE ECOCARDIOGRAFIA, COMPONENTES ADICIONAIS AJUSTE DIGITAL, C/ PAINEL DE CONTROLE COM ASSISTÊNCIA LOCAL E GARANTIA DE 36 MESES, INCLUINDO NOBREK, IMPRESSORA JATO DE TINTA COM TANQUE, NOTEBOOK E TREINAMENTO IN LOCO.

VALOR TOTAL DA PROPOSTA (R\$): (UM MILHÃO, SESSENTA E TRÊS MIL, SETECENTOS E VINTE E SEIS REIAS E OITENTA CENTAVOS)
da proposta: 90 (noventa) dias.

UND	1	R\$ 189.667,80	R\$ 189.667,80
			R\$ 1.063.726,80

E, 13 de Abril de 2021.

HUGO FROTA VINAS - ME
CNPJ. Nº 14.169.319/0001-50
Hugo Frota Vinas / Representante Legal
CPF Nº 545.446.103-20



Marcos Oliveira <marcosoliveira@sobral.ce.gov.br>

**COTAÇÃO DE PREÇOS PARA AQUISIÇÃO DE EQUIPAMENTOS MÉDICOS**

1 mensagem

Marcos Oliveira <marcosoliveira@sobral.ce.gov.br>
Para: Hugo Vinas <htechospitalar@gmail.com>

13 de abril de 2021 11:57

Bom dia!

Venho por meio deste solicitar cotação de preço para aquisição de equipamentos médicos, que serão destinados ao uso da Secretaria Municipal de Saúde de Sobral.

Segue arquivo com as especificações e quantidades.

Se puder, gostaria do envio em até 03 dias úteis do arquivo preenchido e proposta em papel timbrado .PDF

Ou pessoalmente no endereço Rua Anahid Andrade, Nº 373, CEP: 62.011-000 Bairro Centro - Sobral CE na Secretaria Municipal da Saúde de Sobral, **Setor de Compras**.

FAVOR NÃO ALTERAR OU MODIFICAR AS QUANTIDADES, ESPECIFICAÇÕES E REALIZAR A COTAÇÃO DE TODOS OS ITENS.

Obs: Além das informações descritas acima, as propostas deverão constar as seguintes informações.

Nome da Empresa

CNPJ

Endereço

Telefone de contato

Destinado à Secretaria Municipal da Saúde de Sobral-CE

Data da Proposta

Validade da Proposta: 90 dias

Rubrica em todas as folhas da proposta

Assinatura do Representante

Nome por extenso do representante (Logo abaixo da assinatura)

Cargo**CPF do Representante que irá assinar a proposta**

Conto com sua ajuda e eficácia.

PEÇO POR GENTILEZA QUE EM RESPOSTA A ESSE E-MAIL, ENVIAR O ARQUIVO COM OS DADOS DA EMPRESA E EM PAPEL TIMBRADO.

Favor confirmar o recebimento do email.



Francisco Marcos de Oliveira Sousa
Gerente Administrativo
Setor de Compras e Licitações
Secretaria Municipal da Saúde
(88) 3611-6845 (88)99724-1972
marcosoliveira@sobral.ce.gov.br

Prefeitura de Sobral
Secretaria Municipal de Saúde
R. Viriato de Medeiros, 1250 - Centro
CEP.: 62.011.060 - Sobral- CE
(88) 3677-1100
www.sobral.ce.gov.br



 **MODELO DE PROPOSTA EQUIPAMENTOS.xlsx**
17K

Sistema de Protocolo Único



Órgão / Local de Origem:
SMS/CECOMP - CÉLULA DE COMPRAS E LICITAÇÕES

Nº Processo :
P150979/2021

Data Abertura :
17/05/2021 - 15:52

Tipo :
Protocolo de Documentos Externo e/ou Interno

Assunto :
Solicitações Diversas

Nome do Interessado :
Hugo F. Vinas- Me(Htec Prime)

Observação :
PROTOCOLO DE RECEBIMENTO DE PROPOSTA DE PREÇO - EMPRESA HUGO F. VINÃS (HTEC PRIME) CNPJ:
14.169.319/0001-50

TRAMITAÇÕES

Nº	ÚLTIMO DESTINO	DATA	RESPONSÁVEL
1			
2			
3			
4			
5			

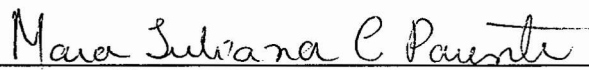


Sobral (CE), 17 de maio de 2021.

Ofício nº 008/2021-CECOMP

Venho por meio deste informar que a proposta original da empresa HUGO F. VINÃS – ME (HTEC PRIME) CNPJ: 14.169.319/0001-50 encontram-se no processo código nº1826, cujo objeto é a Aquisição de equipamento hospitalar (Arco Cirúrgico) que será destinado ao uso do Hospital Doutor Estevam Ponte, intervencionado para uso da Secretaria Municipal da Saúde. Sem mais para o momento, agradecemos antecipadamente e permanecemos à disposição para prestar os esclarecimentos adicionais que se fizerem necessários.

Atenciosamente,



Mara Juliana Carneiro Parente
Gerente

Célula de Compras e Licitações
Secretária Municipal de Saúde de Sobral