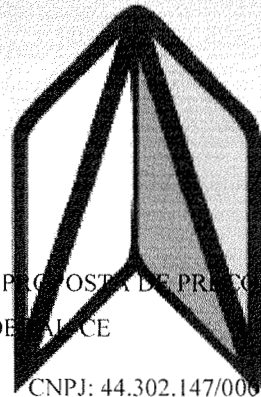



COTAÇÕES





Ampla
Soluções em Educação

PROPOSTA DE PREÇOS

À PREFEITURA MUNICIPAL DE SOBRAL - CE



RAZÃO SOCIAL: J A S Junior LTDA - CNPJ: 44.302.147/0001-01
ENDEREÇO: RUA JORGE DUMAR, 2095, JARDIM AMÉRICA, FORTALEZA-CE
TELEFONES: (85) 3393-2589 // (85) 99990-5463
EMAIL: alcionjunior@hotmail.com

| ITEM | ESPECIFICAÇÃO | UND | QTD E | Valor Unitário | Valor Total |
|------|--|-----|----------|----------------|---------------|
| 1 | TORRE COM ESCORREGADOR: ESTRUTURA CONFECCIONADA EM MADEIRA PLÁSTICA ECOLÓGICA DE SECÇÃO 9,0 X 9,0 CM. MEDINDO 1,00X1,00M. COM REFORÇO INTENO E PLATAFORMA DE MADEIRA PLASTICA. LATERAIS EM PLÁSTICO ROTOMOLDADO. UM ESCORREGADOR RETO ROTOMOLDADO 2,30M, UMA ESCALADA COM 6 DEGRAUS, COBERTURA EM TELHADO DE 4 AGUAS EM PLÁSTICO ROTOMOLDADO. COMPONENTES DE UNIÃO COM PARAFUSOS COM TRATAMENTO UV. ACABAMENTO CURVADOS E ARREDONDADOS, LIVRES DE ARESTAS, OFERECENDO TOTAL SEGURANÇA E CONFORTO AOS USUÁRIOS. COR: VÁRIAS. MEDIDAS 4500 X 3000 M. Nº DE UTILIZADORES 3, ALTURA DA QUEDA: 1200 MM. ÁREA DE SEGURANÇA 7500X4100. INCLUINDO INSTALAÇÃO E MANUTENÇÃO, GARANTIA DE 1 (UM) ANO. | 01 | UND | R\$ 16.580,00 | R\$ 16.580,00 |
| 2 | BALANÇO DUPLO - ESTRUTURA CONFECCIONADA EM MADEIRA ECOLÓGICA MACIÇA SECÇÃO 9X9CM TRAVE SUPERIOR EM METALON EM SECÇÃO 140X50X3MM ROLAMENTOS EM FERRO GALVANIZADO A FOGO, CADEIRAS EM BORRACHA VULCANIZADA E COM REFORÇO EM ALUMÍNIO NO INTERIOR. CORRENTES DE 8MM GALVANIZADAS. SAPATAS EM CHAPA GALVANIZADA. COR: VÁRIAS. DIMENSÕES: 3500 X 1600 X 2400 MM OBS.: ÁREA DE SEGURANÇA: 7100 X 5000 MM ALTURA DE QUEDA: 1350MM Nº DE UTILIZADORES 2 CRIANÇAS IDADES RECOMENDADAS 3 A 12 ANOS. INCLUINDO INSTALAÇÃO COMPLETA, MANUTENÇÃO GARANTIA DE 01 (UM) ANO. | 01 | UND | R\$ 10.337,00 | R\$ 10.337,00 |
| 3 | GANGORRA - ESTRUTURA CONFECCIONADA COM 2 VIGAS DE MADEIRA ECOLOGIA MACIÇA 9X9 CM. BASE EM METALON DE 120X120 COM EIXO COMPOSTO POR DOIS ROLAMENTOS BLINDADOS, ENCASTRADOS EM BUXA DE | 01 | UND | R\$ 6.717,00 | R\$ 6.717,00 |




Ampla
Soluções em Educação

| | | | | | |
|---|--|----|-----|--------------|--------------|
| | <p>ATO COM 8MM DE ESPESSURA. MANOALA EM BARRA CHATA E COM TUDO DE 1", PUNHO DE BORRACHA. DOIS ASSentos EM BORRACHA DE PNEU RECICLADO DE 15 MM DIÂMETRO DE 300MM, REFORÇADO COM CHAPA GALVANIZADA A FOGO E PINTURA ELETROSTÁTICA. 2 AMORTECEDORES DE IMPACTO EM TELA DE BORRACHA COM REFORÇO. DIMENSÕES APROXIMADAS: 2,5X0,6X0,3M. INCLUINDO INSTALAÇÃO COMPLETA E MANUTENÇÃO, GARANTIA DE 01 (UM) ANO.</p> | | | | |
| 4 | <p>CAVALO MOLA PLÁSTICO TRICOLOR DE 19MM DE ESPESSURA. MOLA ZINCADA E LACADA. SAPATA EM CHAPA GALVANIZADA E LACADA. COR: VÁRIAS E VARIÁVEL. DIMENSÕES: 850 X 300 X 785MM OBS.: ÁREA DE SEGURANÇA _ 3500 X 2300 MM ALTURA DE QUEDA _ 600 MM. INCLUINDO INSTALAÇÃO COMPLETA E MANUTENÇÃO, GARANTIA DE 01 (DOIS) ANOS.</p> | 01 | UND | R\$ 5.345,00 | R\$ 5.345,00 |
| 5 | <p>SURF: METALON CENTRAL DE SECÇÃO QUADRADA 120 X120 X 3 MM, METALON DE ACESSÓRIOS 40X40X3MM. ESTRUTURA GALVANIZADA A E PINTURA A POLYESTER. ROLAMENTOS BLINDADOS ENCASTRADOS EM TUBO MECÂNICO DE SECÇÃO CIRCULAR DE 60 MM COM 8 MM DE ESPESSURA. ASSENTOS EM BORRACHA DE 15MM DE ESPESSURA. PLACA INFORMATIVA EM ACRÍLICO COM 2 MM DE ESPESSURA GRAVADA A LASER. DIMENSÕES APROXIMADAS:720X661X1573MM;</p> | 01 | UND | R\$ 5.374,00 | R\$ 5.374,00 |
| 6 | <p>PATINS: METALON CENTRAL DE SECÇÃO QUADRADA 120 X120 X 3 MM, METALON DE ACESSÓRIOS 40X40X3MM. TUBO INOX DIÂMETRO 35MM. ESTRUTURA GALVANIZADA A E PINTURA A POLYESTER. ROLAMENTOS ENCASTRADOS EM TUBO MECÂNICO DE SECÇÃO CIRCULAR DE 60 MM COM 8 MM DE ESPESSURA. ASSENTOS EM BORRACHA DE 15MM DE ESPESSURA. PLACA INFORMATIVA EM ACRÍLICO COM 2 MM DE ESPESSURA GRAVADA A LASER. DIMENSÕES APROXIMADAS: 1220X481X1514MM;</p> | 01 | UND | R\$ 7.544,00 | R\$ 7.544,00 |
| 7 | <p>ELEVADOR: METALON CENTRAL DE SECÇÃO QUADRADA 120 X 120 X 3 MM, METALON DE ACESSÓRIOS 40X40X3MM. ESTRUTURA GALVANIZADA A E PINTURA A POLYESTER. ROLAMENTOS ENCASTRADOS</p> | 01 | UND | R\$ 9.562,00 | R\$ 9.562,00 |



Ampla
Soluções em Educação

| | | | | | |
|----|---|----|-----|--------------|--------------|
| | EM TUBO MECÂNICO DE SECÇÃO CIRCULAR DE 60 MM COM 8 MM DE ESPESSURA. ASSENTOS EM BORRACHA DE 15MM DE ESPESSURA. PLACA INFORMATIVA EM ACRÍLICO COM 2 MM DE ESPESSURA GRAVADA A LASER. DIMENSÕES APROXIMADAS:1360 X 650 X 1829MM; | | | | |
| 8 | VOLANTES: METALON CENTRAL DE SECÇÃO QUADRADA 120 X120X3 MM, METALON DE ACESSORIOS 40X40X3MM. ESTRUTURA GALVANIZADA A E PINTURA A POLYESTER. ROLAMENTOS BLINDADOS ENCASTRADOS EM TUBO MECÂNICO DE SECÇÃO CIRCULAR DE 60 MM COM 8 MM DE ESPESSURA. PLACA INFORMATIVA EM LAMINADO DE ALTA PRESSÃO (HPL) COM 9MM DE ESPESSURA COM INFORMAÇÃO GRAVADA A LASER. DIMENSÕES APROXIMADAS:1170X600X1614MM | 01 | UND | R\$ 5.450,00 | R\$ 5.450,00 |
| 10 | ABDOMINAIS: METALON CENTRAL DE SECÇÃO QUADRADA 120 X120X3 MM, METALON DE ACESSORIOS 40X40X3MM. ESTRUTURA GALVANIZADA A E PINTURA A POLYESTER. ROLAMENTOS BLINDADOS ENCASTRADOS EM TUBO MECÂNICO DE SECÇÃO CIRCULAR DE 60 MM COM 8 MM DE ESPESSURA.PRANCHA EM BORRACHA DE 15MM DE ESPESSURA. PLACA INFORMATIVA EM LAMINADO DE ALTA PRESSÃO (HPL) COM 9MM DE ESPESSURA COM INFORMAÇÃO GRAVADA A LASER. DIMENSÕES APROXIMADAS: 1375X470X1614MM | 01 | UND | R\$ 5.215,00 | R\$ 5.215,00 |
| 11 | TRICEPS: METALON CENTRAL DE SECÇÃO QUADRADA 120 X120X3 MM, METALON DE ACESSORIOS 40X40X3MM. ESTRUTURA GALVANIZADA A E PINTURA A POLYESTER. ROLAMENTOS BLINDADOS ENCASTRADOS EM TUBO MECÂNICO DE SECÇÃO CIRCULAR DE 60 MM COM 8 MM DE ESPESSURA. ASSENTOS EM BORRACHA DE 15MM DE ESPESSURA. PLACA INFORMATIVA EM LAMINADO DE ALTA PRESSÃO (HPL) COM 9MM DE ESPESSURA COM INFORMAÇÃO GRAVADA A LASER. DIMENSÕES APROXIMADAS: 691 X 860 X 610MM. | 01 | UND | R\$ 4.325,00 | R\$ 4.325,00 |
| 12 | ESQUI SIMPLES: METALON CENTRAL DE SECÇÃO QUADRADA 120 X120X3 MM, METALON DE ACESSORIOS 40X40X3MM.ESTRUTURA GALVANIZADA A E PINTURA A POLYESTER. ROLAMENTOS BLINDADOS ENCASTRADOS EM TUBO MECÂNICO DE SECÇÃO CIRCULAR DE 60 MM COM 8 MM DE ESPESSURA. ASSENTOS EM BORRACHA DE 15MM DE ESPESSURA. PLACA | 01 | UND | R\$ 8.815,00 | R\$ 8.815,00 |



Ampla
Soluções em Educação

| | | | | | |
|----|--|----|-----|---------------|---------------|
| | INFORMATIVA EM LAMINADO DE ALTA PRESSÃO (HPL) COM 9MM DE ESPESURA COM INFORMAÇÃO GRAVADA A LASER. DIMENSÕES APROXIMADAS:1340X649X1455MM | | | | |
| 13 | ESTAÇÃO MULTIFUNCIONAL COMPOSTA POR 4 ELEMENTOS DE EXERCÍCIO PARA CADEIRANTES , VOLANTES EM CHAPA DE FERRO DE 3MM DIÂMETRO 500MM E MANOPLA E NYLON, PEDALEIRA PARA MÃOS , OMBROS PUXADA E OMBROS PRESS COM PESO EM ANILHA VULCANIZADA DE 5KG. ESTRUTRA PRINCIPAL EM METALON DE 120X120X3MM E ARTICULAÇÕES EM METALON DE 40X40X3MM. ESTRUTURA GALVANIZADA A FOGO E COM PINTURA A PÓ. ASSENTOS EM BORRACHA RECICLADA DE 15MM. PLACA INFORMATIVA EM LAMINADO DE ALTA PRESSÃO (HPL) COM 9MM DE ESPESSURA COM INFORMAÇÃO GRAVADA A LASER. DIMENSÕES :2000X1400X1750MM | 01 | UND | R\$ 24.998,00 | R\$ 24.998,00 |

VALOR TOTAL DA PROPOSTA: R\$ 110.262,00 (Cento e Dez Mil e Duzentos e Sessenta e Dois Reais)


Validade da proposta: 90 dias

Declaro que estão inclusos no (s) preço (s) da presente cotação, taxas, frete, seguros e quaisquer outros que incidam direta ou indiretamente na comercialização do material.

Fortaleza-CE, 12 de Janeiro de 2023


J A S Junior LTDA
CNPJ: 44.302.147/0001-01

JOSÉ ALCION DE SOUSA JUNIOR
SÓCIO ADMINISTRADOR
J A S Junior LTDA




PROPOSTA DE PREÇOS

| ITEM | DESCRIÇÃO | QTDE | UNIDADE | VALOR UNITÁRIO | VALOR TOTAL |
|----------------------|---|------|---------|----------------|---------------|
| 1.PLAYGROUNDS | | | | | |
| 1.1 | <p>TORRE COM ESCORREGADOR: ESTRUTURA CONFECCIONADA EM MADEIRA PLÁSTICA ECOLÓGICA DE SECÇÃO 9,0 X 9,0 CM. MEDINDO 1,00X1,00M, COM REFORÇO INTENO E PLATAFORMA DE MADEIRA PLASTICA. LATERAIS EM PLÁSTICO ROTOMOLDADO, UM ESCORREGADOR RETO ROTOMOLDADO 2,30M, UMA ESCALADA COM 6 DEGRAUS, COBERTURA EM TELHADO DE 4 AGUAS EM PLÁSTICO ROTOMOLDADO. COMPONENTES DE UNIÃO COM PARAFUSOS COM TRATAMENTO UV.</p> <p>ACABAMENTO CURVADOS E ARREDONDADOS, LIVRES DE ARESTAS, OFERECENDO TOTAL SEGURANÇA E CONFORTO AOS USUÁRIOS.</p> <p>COR: VÁRIAS. MEDIDAS 4500 X 3000 M. Nº DE UTILIZADORES 3, ALTURA DA QUEDA: 1200 MM. ÁREA DE SEGURANÇA 7500X4100. INCLUINDO INSTALAÇÃO E MANUTENÇÃO, GARANTIA DE 1 (UM) ANO.</p> | 1 | UND | R\$ 15.271,20 | R\$ 15.271,20 |
| 1.2 | <p>BALANÇO DUPLO - ESTRUTURA CONFECCIONADA EM MADEIRA ECOLÓGICA MACIÇA SECÇÃO 9X9CM TRAVE SUPERIOR EM METALON EM SECÇÃO 140X50X3MM ROLAMENTOS EM FERRO GALVANIZADO A FOGO, CADEIRAS EM BORRACHA VULCANIZADA E COM REFORÇO EM ALUMÍNIO NO INTERIOR. CORRENTES DE 8MM GALVANIZADAS. SAPATAS EM CHAPA GALVANIZADA. COR: VÁRIAS. DIMENSÕES: 3500 X 1600 X 2400 MM OBS.: ÁREA DE SEGURANÇA:7100 X 5000 MM ALTURA DE QUEDA: 1350MM Nº DE UTILIZADORES 2 CRIANÇAS IDADES RECOMENDADAS 3 A 12 ANOS. INCLUINDO INSTALAÇÃO COMPLETA, MANUTENÇÃO GARANTIA DE 01 (UM) ANO.</p> | 1 | UND | R\$ 9.828,00 | R\$ 9.828,00 |
| 1.3 | <p>GANGORRA - ESTRUTURA CONFECCIONADA COM 2 VIGAS DE MADEIRA ECOLOGIA MACIÇA 9X9 CM. BASE EM METALON DE 120X120 COM EIXO COMPOSTO POR DOIS ROLAMENTOS BLINDADOS, ENCASTRADOS EM BUXA DE</p> | 1 | UND | R\$ 5.695,20 | R\$ 5.695,20 |




| | | | | | |
|---------------------|--|---|-----|--------------|--------------|
| | AÇO COM 8MM DE ESPESSURA. 2 MANOPLA EM BARRA CHATA E COM TUBO DE 1", PUNHO DE BORRACHA. DOIS ASSENTOS EM BORRACHA DE PNEU RECICLADO DE 15 MM DIÂMETRO DE 300MM, REFORÇADO COM CHAPA GALVANIZADA A FOGO E PINTURA ELETROSTÁTICA. 2 AMORTECEDORES DE IMPACTO EM TELA DE BORRACHA COM REFORÇO. DIMENSÕES APROXIMADAS: 2,5X0,6X0,3M. INCLUINDO INSTALAÇÃO COMPLETA E MANUTENÇÃO, GARANTIA DE 01 (UM) ANO. | | | | |
| 1.4 | CAVALO MOLA PLÁSTICO TRICOLOR DE 19MM DE ESPESSURA. MOLA ZINCADA E LACADA. SAPATA EM CHAPA GALVANIZADA E LACADA. COR: VÁRIAS E VARIÁVEL. DIMENSÕES: 850 X 300 X 785MM OBS.: ÁREA DE SEGURANÇA _ 3500 X 2300 MM ALTURA DE QUEDA _ 600 MM. INCLUINDO INSTALAÇÃO COMPLETA E MANUTENÇÃO, GARANTIA DE 01 (DOIS) ANOS. | 1 | UND | R\$ 5.023,20 | R\$ 5.023,20 |
| 2. ACADEMIAS | | | | | |
| 2.1 | SURF: Metalon central de secção quadrada 120 x120X3 mm, metalon de acessórios 40x40x3mm. Estrutura galvanizada a e pintura a polyester. Rolamentos blindados encastrados em tubo mecânico de secção circular de 60 mm com 8 mm de espessura. Assentos em borracha de 15mm de espessura. Placa informativa em laminado de alta pressão (HPL) com 9mm de espessura com informação gravada a laser. Dimensões aproximadas:720X661x1573mm | 1 | UND | R\$ 4.609,50 | R\$ 4.609,50 |
| 2.2 | PATINS: Metalon central de secção quadrada 120 x120X3 mm, metalon de acessórios 40x40x3mm. Tubo inox diametro 35mm. Estrutura galvanizada a e pintura a polyester. Rolamentos blindados encastrados em tubo mecânico de secção circular de 60 mm com 8 mm de espessura. Assentos em borracha de 15mm de espessura. Placa informativa em laminado de alta pressão (HPL) com 9mm de espessura com informação gravada a laser. Dimensões aproximadas: 1220X481X1514mm. | 1 | UND | R\$ 6.709,50 | R\$ 6.709,50 |
| 2.3 | ELEVADOR: Metalon central de secção quadrada 120 x120X3 mm, metalon de acessórios 40x40x3mm. Estrutura galvanizada a e pintura a polyester. Rolamentos blindados encastrados em tubo mecânico de secção circular de 60 mm com 8 mm de espessura. Assentos em borracha de 15mm de espessura. Placa | 1 | UND | R\$ 8.074,50 | R\$ 8.074,50 |



| | | | | | |
|-----|--|---|-----|---------------|---------------|
| | informativa em laminado de alta pressão (HPL) com 9mm de espessura com informação gravada a laser. Dimensões aproximadas:1360X650X1829mm | | | | |
| 2.4 | VOLANTES: Metalon central de secção quadrada 120 x120X3 mm, metalon de acessórios 40x40x3mm. Estrutura galvanizada a e pintura a polyester. Rolamentos blindados encastrados em tubo mecânico de secção circular de 60 mm com 8 mm de espessura. Placa informativa em laminado de alta pressão (HPL) com 9mm de espessura com informação gravada a laser. Dimensões aproximadas:1170X600X1614mm | 1 | UND | R\$ 4.924,50 | R\$ 4.924,50 |
| 2.5 | ABDOMINAIS: Metalon central de secção quadrada 120 x120X3 mm, metalon de acessórios 40x40x3mm. Estrutura galvanizada a e pintura a polyester. Rolamentos blindados encastrados em tubo mecânico de secção circular de 60 mm com 8 mm de espessura. Prancha em borracha de 15mm de espessura. Placa informativa em laminado de alta pressão (HPL) com 9mm de espessura com informação gravada a laser. Dimensões aproximadas: 1375X470X1614mm | 1 | UND | R\$ 4.189,50 | R\$ 4.189,50 |
| 2.6 | TRICEPS: Metalon central de secção quadrada 120 x120X3 mm, metalon de acessórios 40x40x3mm. Estrutura galvanizada a e pintura a polyester. Rolamentos blindados encastrados em tubo mecânico de secção circular de 60 mm com 8 mm de espessura. Assentos em borracha de 15mm de espessura. Placa informativa em laminado de alta pressão (HPL) com 9mm de espessura com informação gravada a laser. Dimensões aproximadas: 691 x 860 x 610mm. | 1 | UND | R\$ 3.874,50 | R\$ 3.874,50 |
| 2.7 | ESQUI SIMPLES: Metalon central de secção quadrada 120 x120X3 mm, metalon de acessórios 40x40x3mm. Estrutura galvanizada a e pintura a polyester. Rolamentos blindados encastrados em tubo mecânico de secção circular de 60 mm com 8 mm de espessura. Assentos em borracha de 15mm de espessura. Placa informativa em laminado de alta pressão (HPL) com 9mm de espessura com informação gravada a laser. Dimensões aproximadas:1340X649X1455mm | 1 | UND | R\$ 8.074,50 | R\$ 8.074,50 |
| 2.8 | ESTAÇÃO MULTIFUNCIONAL COMPOSTA POR 4 ELEMENTOS DE EXERCÍCIO PARA CADEIRANTES , VOLANTES | 1 | UND | R\$ 21.823,20 | R\$ 21.823,20 |



Vconcept – Comércio de Brinquedos Artigos Recreativos
Endereço: Av. Washington Soares nº 7143 | (85) 3274-9002
CEP 60.830-005
Fortaleza | Ceará
www.vconcept.com.br




| | | | | | |
|--|--|--|--|--|----------------------|
| EM CHAPA DE FERRO DE 3MM DIÂMETRO 500MM E MANOPLA E NYLON, PEDALEIRA PARA MÃOS , OMBROS PUXADA E OMBROS PRESS COM PESO EM ANILHA VULCANIZADA DE 5KG. ESTRUTURA PRINCIPAL EM METALON DE 120X120X3MM E ARTICULAÇÕES EM METALON DE 40X40X3MM. ESTRUTURA GALVANIZADA A FOGO E COM PINTURA A PÓ. ASSENTOS EM BORRACHA RECICLADA DE 15MM. PLACA INFORMATIVA EM LAMINADO DE ALTA PRESSÃO (HPL) COM 9MM DE ESPESSURA COM INFORMAÇÃO GRAVADA A LASER. DIMENSÕES :2000X1400X1750MM | | | | | |
| TOTAL: | | | | | R\$ 98.097,30 |

VALOR TOTAL DA PROPOSTA: R\$ 98.097,30 (Noventa e Oito Mil e Noventa e Sete Reais e Trinta Centavos.)

Validade da proposta: 30 dias

Fortaleza/CE, 12 de janeiro de 2023.


VCONCEPT.COM. DE BRINQ. ART.
RECREATIVOS E IMOBILIÁRIOS
URBANOS E ESCOLARES LTDA

VCONCEPT COMERCIO DE BRINQUEDOS, ARTIGOS RECREATIVOS E MOBILIARIOS URBANOS E ESCOLARES EIRELI
CNPJ: 25.186.626/0001-65


PROPOSTA DE PREÇOS

À PREFEITURA MUNICIPAL DE SOBRAL/CE.

| ITEM | DESCRIÇÃO | QTDE | UNID. | VALOR UNITÁRIO | VALOR TOTAL |
|------|--|------|-------|----------------|---------------|
| 1 | TORRE COM ESCORREGADOR: ESTRUTURA CONFECCIONADA EM MADEIRA PLÁSTICA ECOLÓGICA DE SECÇÃO 9,0 X 9,0 CM. MEDINDO 1,00X1,00M, COM REFORÇO INTENO E PLATAFORMA DE MADEIRA PLASTICA. LATERAIS EM PLÁSTICO ROTOMOLDADO, UM ESCORREGADOR RETO ROTOMOLDADO 2,30M, UMA ESCALADA COM 6 DEGRAUS, COBERTURA EM TELHADO DE 4 AGUAS EM PLÁSTICO ROTOMOLDADO. COMPONENTES DE UNIÃO COM PARAFUSOS COM TRATAMENTO UV. ACABAMENTO CURVADOS E ARREDONDADOS, LIVRES DE ARESTAS, OFERECENDO TOTAL SEGURANÇA E CONFORTO AOS USUÁRIOS. COR: VÁRIAS. MEDIDAS 4500 X 3000 M. Nº DE UTILIZADORES 3, ALTURA DA QUEDA: 1200 MM. ÁREA DE SEGURANÇA 7500X4100. INCLUINDO INSTALAÇÃO E MANUTENÇÃO, GARANTIA DE 1 (UM) ANO. | 01 | UND | R\$ 16.355,00 | R\$ 16.355,00 |
| 2 | BALANÇO DUPLO - ESTRUTURA CONFECCIONADA EM MADEIRA ECOLÓGICA MACIÇA SECÇÃO 9X9CM TRAVE SUPERIOR EM METALON EM SECÇÃO 140X50X3MM ROLAMENTOS EM FERRO GALVANIZADO A FOGO, CADEIRAS EM BORRACHA VULCANIZADA E COM REFORÇO EM ALUMÍNIO NO INTERIOR. CORRENTES DE 8MM GALVANIZADAS. SAPATAS EM CHAPA GALVANIZADA. COR: VÁRIAS. DIMENSÕES: 3500 X 1600 X 2400 MM OBS.: ÁREA DE SEGURANÇA:7100 X 5000 MM ALTURA DE QUEDA: 1350MM Nº DE UTILIZADORES 2 CRIANÇAS IDADES RECOMENDADAS 3 A 12 ANOS. INCLUINDO INSTALAÇÃO COMPLETA, MANUTENÇÃO GARANTIA DE 01 (UM) ANO. | 01 | UND | R\$ 10.112,00 | R\$ 10.112,00 |
| 3 | GANGORRA - ESTRUTURA CONFECCIONADA COM 2 VIGAS DE MADEIRA ECOLOGIA MACIÇA 9X9 CM. BASE EM METALON DE 120X120 COM EIXO COMPOSTO POR DOIS ROLAMENTOS BLINDADOS, ENCASTRADOS EM BUXA DE AÇO COM 8MM DE ESPESSURA. 2 MANOPLA EM BARRA CHATA E COM TUBO DE 1", PUNHO DE BORRACHA. DOIS ASSENTOS EM BORRACHA DE PNEU RECICLADO DE 15 MM DIÂMETRO DE 300MM, REFORÇADO COM CHAPA | 01 | UND | R\$ 6.492,00 | R\$ 6.492,00 |

| | | | | | |
|---|--|----|-----|--------------|--------------|
| | GALVANIZADA A FOGO E PINTURA ELETROSTÁTICA. 2 AMORTECEDORES DE IMPACTO EM TELA DE BORRACHA COM REFORÇO. DIMENSÕES APROXIMADAS: 2,5X0,6X0,3M. INCLUINDO INSTALAÇÃO COMPLETA E MANUTENÇÃO, GARANTIA DE 01 (UM) ANO. | | | | |
| 4 | CAVALO MOLA PLÁSTICO TRICOLOR DE 19MM DE ESPESSURA. MOLA ZINCADA E LACADA. SAPATA EM CHAPA GALVANIZADA E LACADA. COR: VÁRIAS E VARIÁVEL. DIMENSÕES: 850 X 300 X 785MM OBS.: ÁREA DE SEGURANÇA _ 3500 X 2300 MM ALTURA DE QUEDA _ 600 MM. INCLUINDO INSTALAÇÃO COMPLETA E MANUTENÇÃO, GARANTIA DE 01 (DOIS) ANOS. | 01 | UND | R\$ 5.120,00 | R\$ 5.120,00 |
| 6 | SURF: METALON CENTRAL DE SECÇÃO QUADRADA 120 X120 X 3 MM, METALON DE ACESSÓRIOS 40X40X3MM. ESTRUTURA GALVANIZADA A E PINTURA A POLYESTER. ROLAMENTOS BLINDADOS ENCASTRADOS EM TUBO MECÂNICO DE SECÇÃO CIRCULAR DE 60 MM COM 8 MM DE ESPESSURA. ASSENTOS EM BORRACHA DE 15MM DE ESPESSURA. PLACA INFORMATIVA EM ACRÍLICO COM 2 MM DE ESPESSURA GRAVADA A LASER. DIMENSÕES APROXIMADAS:720X661X1573MM; | 01 | UND | R\$ 5.149,00 | R\$ 5.149,00 |
| 7 | PATINS: METALON CENTRAL DE SECÇÃO QUADRADA 120 X120 X 3 MM, METALON DE ACESSÓRIOS 40X40X3MM. TUBO INOX DIÂMETRO 35MM. ESTRUTURA GALVANIZADA A E PINTURA A POLYESTER. ROLAMENTOS ENCASTRADOS EM TUBO MECÂNICO DE SECÇÃO CIRCULAR DE 60 MM COM 8 MM DE ESPESSURA. ASSENTOS EM BORRACHA DE 15MM DE ESPESSURA. PLACA INFORMATIVA EM ACRÍLICO COM 2 MM DE ESPESSURA GRAVADA A LASER. DIMENSÕES APROXIMADAS: 1220X481X1514MM; | 01 | UND | R\$ 7.319,00 | R\$ 7.319,00 |
| 8 | ELEVADOR: METALON CENTRAL DE SECÇÃO QUADRADA 120 X 120 X 3 MM, METALON DE ACESSÓRIOS 40X40X3MM. ESTRUTURA GALVANIZADA A E PINTURA A POLYESTER. ROLAMENTOS ENCASTRADOS EM TUBO MECÂNICO DE SECÇÃO CIRCULAR DE 60 MM COM 8 MM DE ESPESSURA. ASSENTOS EM BORRACHA DE 15MM DE ESPESSURA. PLACA INFORMATIVA EM ACRÍLICO COM 2 MM DE ESPESSURA GRAVADA A LASER. DIMENSÕES APROXIMADAS:1360 X 650 X 1829MM; | 01 | UND | R\$ 9.337,00 | R\$ 9.337,00 |

| | | | | | |
|----|--|----|-----|--------------|--------------|
| 9 | <p>VOLANTES: METALON CENTRAL DE SECÇÃO QUADRADA 120 X120X3 MM, METALON DE ACESSORIOS 40X40X3MM.</p> <p>ESTRUTURA GALVANIZADA A E PINTURA A POLYESTER. ROLAMENTOS BLINDADOS ENCASTRADOS EM TUBO MECÂNICO DE SECÇÃO CIRCULAR DE 60 MM COM 8 MM DE ESPESSURA. PLACA INFORMATIVA EM LAMINADO DE ALTA PRESSÃO (HPL) COM 9MM DE ESPESSURA COM INFORMAÇÃO GRAVADA A LASER. DIMENSÕES APROXIMADAS:1170X600X1614MM</p> | 01 | UND | R\$ 5.225,00 | R\$ 5.225,00 |
| 10 | <p>ABDOMINAIS: METALON CENTRAL DE SECÇÃO QUADRADA 120 X120X3 MM, METALON DE ACESSORIOS 40X40X3MM.</p> <p>ESTRUTURA GALVANIZADA A E PINTURA A POLYESTER. ROLAMENTOS BLINDADOS ENCASTRADOS EM TUBO MECÂNICO DE SECÇÃO CIRCULAR DE 60 MM COM 8 MM DE ESPESSURA. PRANCHA EM BORRACHA DE 15MM DE ESPESSURA. PLACA INFORMATIVA EM LAMINADO DE ALTA PRESSÃO (HPL) COM 9MM DE ESPESSURA COM INFORMAÇÃO GRAVADA A LASER.</p> <p>DIMENSÕES APROXIMADAS: 1375X470X1614MM</p> | 01 | UND | R\$ 4.990,00 | R\$ 4.990,00 |
| 11 | <p>TRICEPS: METALON CENTRAL DE SECÇÃO QUADRADA 120 X120X3 MM, METALON DE ACESSORIOS 40X40X3MM.</p> <p>ESTRUTURA GALVANIZADA A E PINTURA A POLYESTER. ROLAMENTOS BLINDADOS ENCASTRADOS EM TUBO MECÂNICO DE SECÇÃO CIRCULAR DE 60 MM COM 8 MM DE ESPESSURA. ASSENTOS EM BORRACHA DE 15MM DE ESPESSURA. PLACA INFORMATIVA EM LAMINADO DE ALTA PRESSÃO (HPL) COM 9MM DE ESPESSURA COM INFORMAÇÃO GRAVADA A LASER. DIMENSÕES APROXIMADAS: 691 X 860 X 610MM.</p> | 01 | UND | R\$ 4.100,00 | R\$ 4.100,00 |
| 12 | <p>ESQUI SIMPLES: METALON CENTRAL DE SECÇÃO QUADRADA 120 X120X3 MM, METALON DE ACESSORIOS 40X40X3MM.</p> | 01 | UND | R\$ 8.590,00 | R\$ 8.590,00 |



| | | | | |
|--|----|-----|---------------|----------------|
| ESTRUTURA GALVANIZADA A E PINTURA A POLYESTER. ROLAMENTOS BLINDADOS ENCASTRADOS EM TUBO MECÂNICO DE SECÇÃO CIRCULAR DE 60 MM COM 8 MM DE ESPESSURA. ASSENTOS EM BORRACHA DE 15MM DE ESPESSURA. PLACA INFORMATIVA EM LAMINADO DE ALTA PRESSÃO (HPL) COM 9MM DE ESPESSURA COM INFORMAÇÃO GRAVADA A LASER. DIMENSÕES APROXIMADAS:1340X649X1455MM | | | | |
| ESTAÇÃO MULTIFUNCIONAL COMPOSTA POR 4 ELEMENTOS DE EXERCÍCIO PARA CADEIRANTES , VOLANTES EM CHAPA DE FERRO DE 3MM DIÂMETRO 500MM E MANOPLA E NYLON, PEDALEIRA PARA MÃOS , OMBROS PUXADA E OMBROS PRESS COM PESO EM ANILHA VULCANIZADA DE 5KG. ESTRUTRA PRINCIPAL EM METALON DE 120X120X3MM E ARTICULAÇÕES EM METALON DE 40X40X3MM. ESTRUTURA GALVANIZADA A FOGO E COM PINTURA A PÓ. ASSENTOS EM BORRACHA RECICLADA DE 15MM. PLACA INFORMATIVA EM LAMINADO DE ALTA PRESSÃO (HPL) COM 9MM DE ESPESSURA COM INFORMAÇÃO GRAVADA A LASER. DIMENSÕES :2000X1400X1750MM | 01 | UND | R\$ 24.773,00 | R\$ 24.773,00 |
| Total: | | | | R\$ 107.562,00 |

Validade da proposta: 90 (sessenta) dias

Fortaleza, 12 de janeiro 2023

NORDESTE ENGENHARIA
CNPJ:04.884.398/0001-27

NORDESTE ENGENHARIA
CNPJ: 04.884.398/0001-27