



SÃO JORGE CONSTRUÇÕES EIRELI
RUA DEP. JOÃO ADEODATO, 550 - SALA 318A
CENTRO - SOBRAL - CE - CEP: 62.010-450
CONTATO: IGOR LUCETTI / EMAIL: IGORLUCETTI@HOTMAIL.COM
FONE: (88) 9 9216-2132
OBRA: CONCLUSÃO DO RESTAURO DO TEATRO APOLO
LOCAL: SINHÁ SABOIA - SOBRAL - CE

À comissão permanente de licitação

Sobral-CE, 6 de Fevereiro de 2023.

Ref.: **TOMADA DE PREÇOS N° 23001 - SEUMA**

Prezados Senhores

Apresentamos a V.Sas. nossa proposta para execução das obras objeto do edital .: **TOMADA DE PREÇOS N° 23001 - SEUMA**, pelo preço global de R\$ 384.360,40 (TREZENTOS E OITENTA E QUATRO MIL TREZENTOS E SESENTA REAIS E QUARENTA CENTAVOS), com o prazo de execução de 270 (DUZENTOS E SETENTA DIAS) dias corridos.

Caso nos seja adjudicado o objeto da presente licitação, nos comprometemos a assinar o contrato no prazo determinado no documento de convocação, indicado para este fim o Sr. Igor Lucetti Sousa, carteira de identidade nº 2000031012249, expedida em 03/02/2000, órgão expedidor SSP, e CPF nº 993.201.693-49, como representante legal desta empresa.

Informamos que o prazo de validade de nossa proposta é de 120 (CENTO E VINTE) dias corridos, a contar da data da abertura da licitação.

Finalizando, declaramos que estamos de pleno acordo com todas as condições estabelecidas no edital da licitação e seus anexos.

Atenciosamente,

São Jorge Construções EIRELI

Igor Lucetti Sousa
Sócio-Proprietário

Igor Lucetti Sousa
Sócio-Proprietário
São Jorge Construções EIRELI

SÃO JORGE CONSTRUÇÕES LTDA

Igor Lucetti Sousa – Sócio Gerente

RG: nº 2000031012249 – CPF nº 993.201.693-49



PLANILHA DESCRITIVA ORÇAMENTÁRIA

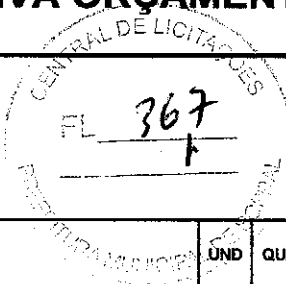


TABELA DE REFERÊNCIA:

OBJETO: REFORMA DO TEATRO APOLO

LOCAL: MUNICÍPIO DE SOBRAL/CE

DATA: 13/10/2022

CONVENÇÃO COLETIVA: SEINFRA 27.1 DES SINAPI 08-2022 DES
CE000228/2022 BDI SERVIÇOS: BDI MATERIAL:
26,85% 11,1%

ITEM	CÓDIGO	DESCRIÇÃO DOS SERVIÇOS	UND	QUANT.	VALOR UNIT. SEM BDI (R\$)	VALOR UNIT. COM BDI (R\$)	TOTAL R\$
1		ADMINISTRAÇÃO LOCAL					R\$ 21.993,00
1.1	COMP.01	ADMINISTRAÇÃO DA OBRA	%	100,00	R\$ 173,38	R\$ 219,93	R\$ 21.993,00
2		SERVIÇOS PRELIMINARES					R\$ 25.251,82
2.1	C1837	PLACAS PADRÃO DE OBRA	M2	6,00	R\$ 151,17	R\$ 191,76	R\$ 1.150,56
2.2	C4994	LOCAÇÃO DE CONTÊINER ALMOXARIFADO COM PISO NAVAL - 6,00M X 2,35M	MÊS	9,00	R\$ 626,27	R\$ 794,42	R\$ 7.149,78
2.3	C4997	LOCAÇÃO DE CONTÊINER ESCRITÓRIO COM BANHEIRO (01 VASO SANITÁRIO, 01 LAVATÓRIO E 01 CHUVEIRO), JANELA EM VIDRO, PORTAS, LUMINÁRIAS, TOMADAS, FORRO EM PVC, AR CONDICIONADO E ISOLAMENTO TERMO-ACÚSTICO EM ISOPOR - 6,00 X 2,35M	MÊS	9,00	R\$ 688,50	R\$ 873,36	R\$ 7.860,24
2.4	C2946	SANITÁRIOS E CHUVEIROS	M2	10,50	R\$ 203,52	R\$ 258,17	R\$ 2.710,79
2.5	C2851	INSTALAÇÕES PROVISÓRIAS DE ÁGUA	UN	1,00	R\$ 1.000,87	R\$ 1.269,60	R\$ 1.269,60
2.6	C2849	INSTALAÇÕES PROVISÓRIAS DE ESGOTO	UN	1,00	R\$ 205,59	R\$ 260,79	R\$ 260,79
2.7	C2850	INSTALAÇÕES PROVISÓRIAS DE LUZ, FORÇA, TELEFONE E LÓGICA	UN	1,00	R\$ 1.305,58	R\$ 1.656,13	R\$ 1.656,13
2.8	C2316	TAPUME DE CHAPA DE MADEIRA COMPENSADA E= 6mm C/ABERTURA E PORTÃO	M2	15,62	R\$ 91,47	R\$ 116,03	R\$ 1.812,39
2.9	COMP.02	LICENCIAMENTO AMBIENTAL - AMMA	UN	1,00	R\$ 1.089,11	R\$ 1.381,54	R\$ 1.381,54
3		MOVIMENTO DE TERRA					R\$ 15.781,90
3.1	C2784	ESCAVAÇÃO MANUAL SOLO DE 1A.CAT. PROF. ATÉ 1,50m	M3	59,51	R\$ 41,13	R\$ 52,17	R\$ 3.104,64
3.2	C0702	CARGA MANUAL DE ENTULHO EM CAMINHÃO BASCULANTE	M3	115,34	R\$ 21,81	R\$ 27,67	R\$ 3.191,46
3.3	C2530	TRANSPORTE DE MATERIAL, EXCETO ROCHA EM CAMINHÃO ATÉ 10KM	M3	115,34	R\$ 28,75	R\$ 36,47	R\$ 4.206,45
3.4	C5186	DESTINAÇÃO FINAL DO RESÍDUO SÓLIDO NÃO SEGREGADO EM USINA DE RECICLAGEM, LICENCIADA - SEM TRANSPORTE	M3	115,34	R\$ 15,19	R\$ 19,27	R\$ 2.222,60
3.5	C2860	LASTRO DE AREIA ADQUIRIDA	M3	8,53	R\$ 105,93	R\$ 134,37	R\$ 1.146,18
3.6	C0085	APILOAMENTO DE PISO OU FUNDO DE VALAS C/MAÇO DE 30 A 60 KG	M2	57,10	R\$ 26,38	R\$ 33,46	R\$ 1.910,57
4		FUNDAÇÕES E ESTRUTURAS					R\$ 102.607,99
4.1	92283 SINAPI	FABRICAÇÃO DE FÔRMA PARA PILARES E ESTRUTURAS SIMILARES, EM CHAPA DE MADEIRA COMPENSADA RESINADA, E = 17 MM, AF_09/2020	M2	103,27	R\$ 177,94	R\$ 225,72	R\$ 23.310,10
4.2	C0215	ARMADURA CA-50A GROSSA D= 12,5 A 25,0mm	KG	664,14	R\$ 14,95	R\$ 18,98	R\$ 12.592,09
4.3	C0216	ARMADURA CA-50A MÉDIA D= 6,3 A 10,0mm	KG	205,73	R\$ 14,10	R\$ 17,89	R\$ 3.680,51
4.4	C0217	ARMADURA CA-60 FINA D=3,40 A 6,40mm	KG	138,78	R\$ 12,33	R\$ 15,64	R\$ 2.170,52
4.5	C0843	CONCRETO P/MBR., FCK 25 MPa COM AGREGADO ADQUIRIDO	M3	8,81	R\$ 425,55	R\$ 539,81	R\$ 5.295,54
4.6	C1804	LANÇAMENTO E APLICAÇÃO DE CONCRETO S/ ELEVAÇÃO	M3	9,81	R\$ 134,57	R\$ 170,70	R\$ 1.674,57
4.7	COMP.03	PERFIL METÁLICO 'I', PRÉ-PINTADO C/H=150mm (29,80KG/M)	M	46,30	R\$ 333,58	R\$ 423,15	R\$ 19.591,85
4.8	COMP.04	CORTE PERFIL METÁLICO I EMPREITADA	UN	11,00	R\$ 32,15	R\$ 40,78	R\$ 448,58
4.9	C4699	SOLDA DE TOPO EM PERFIL "I" OU "H"	UN	22,00	R\$ 190,00	R\$ 241,02	R\$ 5.302,44
4.10	C1392	ESTRUTURA DE AÇO TIPO FINK VÃO DE 20m	M2	141,38	R\$ 159,15	R\$ 201,88	R\$ 28.541,79
5		PAREDES E PAINÉIS					R\$ 8.149,77
5.1	C0073	ALVENARIA DE TUOLO CERÂMICO FURADO (9x19x19)cm C/ARGAMASSA MISTA DE CAL HIDRATADA ESP.=10cm (1:2:8)	M2	98,98	R\$ 59,70	R\$ 75,73	R\$ 7.495,76
5.2	C0074	ALVENARIA DE TUOLO CERÂMICO FURADO (9x19x19)cm C/ARGAMASSA MISTA DE CAL HIDRATADA ESP=20 cm	M2	4,93	R\$ 104,58	R\$ 132,66	R\$ 654,01
6		ESQUADRIAS E FERRAGENS					R\$ 21.682,94
6.1	C4949	VIDRO TEMPERADO INCOLOR C/MASSA E=6MM, COLOCADO	M2	4,62	R\$ 268,30	R\$ 340,34	R\$ 1.572,37
6.2	90820 SINAPI	PORTA DE MADEIRA PARA PINTURA, SEMI-OCA (LEVE OU MÉDIA), 80X210CM, ESPESSURA DE 3,5CM, INCLUSO DOBRADIÇAS - FORNECIMENTO E INSTALAÇÃO. AF_12/2019	UN	1,00	R\$ 345,84	R\$ 438,70	R\$ 438,70
6.3	C0963	BANDEIROLA EM MADEIRA	M2	0,40	R\$ 158,39	R\$ 200,92	R\$ 80,37
6.4	100659 SINAPI	ALIZAR DE 5X1,5CM PARA PORTA FIXADO COM PREGOS, PADRÃO MÉDIO - FORNECIMENTO E INSTALAÇÃO. AF_12/2019	M	9,80	R\$ 11,20	R\$ 14,21	R\$ 139,26
6.6	91287 SINAPI	BATENTE PARA PORTA DE MADEIRA, PADRÃO POPULAR - FORNECIMENTO E MONTAGEM. AF_12/2019	UN	3,00	R\$ 215,14	R\$ 272,91	R\$ 818,73
6.7	90822 SINAPI	PORTA DE MADEIRA PARA PINTURA, SEMI-OCA (LEVE OU MÉDIA), 80X210CM, ESPESSURA DE 3,5CM, INCLUSO DOBRADIÇAS - FORNECIMENTO E INSTALAÇÃO. AF_12/2019	UN	2,00	R\$ 373,20	R\$ 473,40	R\$ 946,80
6.8	C2216	REVESTIMENTO C/LAMINADO MELAMÍNICO COLADO	M2	11,76	R\$ 60,02	R\$ 76,14	R\$ 895,41
6.9	100671 SINAPI	JANELA DE MADEIRA (IMBUÍA/CEDRO OU EQUIV) DE CORRER COM 6 FOLHAS (2 VENEZIANAS FIXAS, 2 VENEZIANAS DE CORRER E 2 DE CORRER PARA VIDRO), COM BATENTE, ALIZAR E FERRAGENS. EXCLUSIVE VIDROS, ACABAMENTO E CONTRAMARCO. FORNECIMENTO E INSTALAÇÃO. AF_12/2019	M2	4,00	R\$ 847,44	R\$ 1.074,98	R\$ 4.299,92
6.10	90830 SINAPI	FECHADURA DE EMBUTIR COM CILINDRO, EXTERNA, COMPLETA, ACABAMENTO PADRÃO MÉDIO, INCLUSO EXECUÇÃO DE FURO - FORNECIMENTO E INSTALAÇÃO. AF_12/2019	UN	1,00	R\$ 168,02	R\$ 213,13	R\$ 213,13
6.11	91306 SINAPI	FECHADURA DE EMBUTIR PARA PORTAS INTERNAS, COMPLETA, ACABAMENTO PADRÃO MÉDIO, COM EXECUÇÃO DE FURO - FORNECIMENTO E INSTALAÇÃO. AF_12/2019	UN	2,00	R\$ 148,06	R\$ 187,81	R\$ 375,62
6.12	90831 SINAPI	FECHADURA DE EMBUTIR PARA PORTA DE BANHEIRO, COMPLETA, ACABAMENTO PADRÃO MÉDIO, INCLUSO EXECUÇÃO DE FURO - FORNECIMENTO E INSTALAÇÃO. AF_12/2019	UN	2,00	R\$ 148,06	R\$ 187,81	R\$ 375,62
6.13	102162 SINAPI	INSTALAÇÃO DE VIDRO LISO INCOLOR, E = 4 MM, EM ESQUADRIA DE ALUMÍNIO OU PVC, FIXADO COM BAGUETE. AF_01/2021_P	M2	18,08	R\$ 366,78	R\$ 465,26	R\$ 8.411,90
6.14	C1449	GUARDA CORPO DE TUBO DE AÇO INOX	M	1,80	R\$ 129,17	R\$ 163,85	R\$ 294,93
6.15	99857 SINAPI	CORRIMÃO SIMPLES, DIÂMETRO EXTERNO = 1 1/2", EM ALUMÍNIO. AF_04/2019_P	M	11,95	R\$ 78,28	R\$ 99,30	R\$ 1.186,64
6.16	C4638	PUXADOR HORIZONTAL/VERTICAL PARA PORTA	M	1,00	R\$ 225,25	R\$ 285,73	R\$ 285,73
6.17	COMP.13	RESTAURAÇÃO DE ESQUADRIAS EM MADEIRA DA FACHADA	M2	5,65	R\$ 188,06	R\$ 238,55	R\$ 1.347,81
7		COBERTURA					R\$ 28.350,05
7.1	92539 SINAPI	TRAMA DE MADEIRA COMPOSTA POR RIPAS, CAIBROS E TERÇAS PARA TELHADOS DE ATÉ 2 ÁGUAS PARA TELHA DE ENCAIXE DE CERÂMICA OU DE CONCRETO, INCLUSO TRANSPORTE VERTICAL. AF_07/2019	M2	141,38	R\$ 78,32	R\$ 99,35	R\$ 14.046,10
7.2	C4462	TELHA CERÂMICA	M2	141,38	R\$ 63,25	R\$ 80,23	R\$ 11.342,92
7.3	94221 SINAPI	COMBICINA PARA TELHA CERÂMICA EMBUTIDA COM ARGAMASSA TRACO 1:2:5 (CIMENTO, CAL E AREIA) PARA TELHADOS COM ATÉ 2 ÁGUAS, INCLUSO TRANSPORTE VERTICAL. AF_07/2019	M	10,00	R\$ 20,99	R\$ 26,63	R\$ 266,30
7.4	C2249	RUFO DE CHAPA GALVANIZADA 26 DESENVOLVIMENTO 33cm	M	49,42	R\$ 33,96	R\$ 43,08	R\$ 2.129,01
7.5	C0680	CALHA DE CHAPA GALVANIZADA 26 DESENVOLVIMENTO 33cm	M	7,91	R\$ 58,38	R\$ 71,52	R\$ 565,72
8		IMPERMEABILIZAÇÃO E IMUNIZAÇÃO					R\$ 3.298,40
8.1	C1876	PENTOX 2 DEMÃOS APLICADO EM MADEIRAS (CUPINICIDA)	M2	141,38	R\$ 18,39	R\$ 23,33	R\$ 3.298,40
9		REVESTIMENTOS					R\$ 39.634,00



PLANILHA DESCRITIVA ORÇAMENTÁRIA



TABELA DE REFERÊNCIA:

OBJETO: REFORMA DO TEATRO APOLO

LOCAL: MUNICÍPIO DE SOBRAL/CE

DATA: 13/10/2022

CONVENÇÃO COLETIVA: SEINFRA 27.1 DES SINAPI 08-2022 DES
 CE000228/2022 BDI SERVIÇOS: BDI MATERIAL:
 28,85% 11,11%

ITEM	CÓDIGO	DESCRIÇÃO DOS SERVIÇOS	UND	QUANT.	VALOR UNIT. SEM BDI (R\$)	VALOR UNIT. COM BDI (R\$)	TOTAL R\$
9.1	C0778	CHAPISCO C/ ARGAMASSA DE CIMENTO E AREIA S/PENEIRAR TRAÇO 1:3 ESP= 5mm P/ PAREDE	M2	196,98	R\$ 6,17	R\$ 7,63	R\$ 1.542,35
9.2	87527 SINAPI	EMBOÇO, PARA RECEBIMENTO DE CERÂMICA, EM ARGAMASSA TRAÇO 1:2:8, PREPARO MECÂNICO COM BETONEIRA 400L, APLICADO MANUALMENTE EM FACES INTERNAS DE PAREDES, PARA AMBIENTE COM ÁREA MENOR QUE 5M2, ESPESSURA DE 20MM, COM EXECUÇÃO DE TALISCAS. AF_06/2014	M2	49,50	R\$ 36,44	R\$ 46,22	R\$ 2.287,89
9.3	C2122	REBOCO C/ARGAMASSA DE CAL EM PASTA E AREIA PENEIRADA TRAÇO 1:4 ESP=5 mm P/PAREDE	M2	196,98	R\$ 21,75	R\$ 27,59	R\$ 5.434,68
9.4	87267 SINAPI	REVESTIMENTO CERÂMICO PARA PAREDES INTERNAS COM PLACAS TIPO ESMALTADA EXTRA DE DIMENSÕES 20X20 CM APLICADAS EM AMBIENTES DE ÁREA MAIOR QUE 5 M² A MEIA ALTURA DAS PAREDES. AF_06/2014	M2	49,50	R\$ 59,62	R\$ 75,63	R\$ 3.743,69
9.5	98117 SINAPI	FORRO EM MADEIRA PINUS, PARA AMBIENTES COMERCIAIS, INCLUSIVE ESTRUTURA DE FIXAÇÃO. AF_05/2017	M2	103,70	R\$ 180,50	R\$ 228,96	R\$ 23.743,15
9.6	COMP.10	RESTAURAÇÃO DE BALCÃO DA COZINHA EM LADRILHO CERÂMICO	M2	1,65	R\$ 108,96	R\$ 138,22	R\$ 228,06
9.7	COMP.11	RESTAURAÇÃO DE CERCADURAS EM MASSA DA FACHADA	M2	30,56	R\$ 25,69	R\$ 32,59	R\$ 995,95
9.8	COMP.12	EXECUÇÃO DE CERCADURAS EM MASSA DA FACHADA	M	13,93	R\$ 31,98	R\$ 40,57	R\$ 565,14
9.9	COMP.14	BALCÃO DA RECEPÇÃO EM MADEIRA DE LEI 0,40x3,50M	M2	1,00	R\$ 861,72	R\$ 1.093,09	R\$ 1.093,09
10		PISOS					R\$ 16.424,73
10.1	COMP.05	RECUPERAÇÃO DE PISO EM LADRILHO HIDRÁULICO	M2	9,36	R\$ 76,91	R\$ 97,56	R\$ 913,16
10.2	C2181	REGULARIZAÇÃO DE BASE C/ ARGAMASSA CIMENTO E AREIA S/ PENEIRAR, TRAÇO 1:3 - ESP= 3cm	M2	113,77	R\$ 24,32	R\$ 30,85	R\$ 3.509,80
10.3	C2996	CERÂMICA ESMALTADA RETIFICADA C/ ARG. PRÉ-FABRICADA ATÉ 30x30 cm (900 cm²) - PEI-5/PEI-4 - P/ PISO	M2	86,98	R\$ 71,43	R\$ 90,61	R\$ 7.881,26
10.4	C1120	REJUNTAMENTO C/ ARG. PRÉ-FABRICADA, JUNTA ATÉ 2mm EM CERÂMICA, ATÉ 30x30 cm (900 cm²) (PAREDE/PISO)	M2	86,98	R\$ 8,08	R\$ 10,25	R\$ 891,55
10.5	C4824	PISO PODOTÁTIL EXTERNO EM PMC ESP. 3CM, ASSENTADO COM ARGAMASSA (FORNECIMENTO E ASSENTAMENTO)	M2	3,81	R\$ 112,67	R\$ 142,92	R\$ 544,53
10.6	C2284	SOLEIRA DE GRANITO L= 15cm	M	3,80	R\$ 78,67	R\$ 99,79	R\$ 379,20
10.7	COMP.09	SOLEIRA DE CONCRETO ARMADO, ESPESSURA 0,05M	M2	3,72	R\$ 48,81	R\$ 61,92	R\$ 230,34
10.8	C4071	ARMADURA EM TELA SOLDÁVEL Q-92	M2	14,60	R\$ 9,79	R\$ 12,42	R\$ 181,33
10.9	C1611	LASTRO DE CONCRETO REGULARIZADO ESP.= 5CM	M2	14,60	R\$ 37,89	R\$ 48,06	R\$ 701,68
10.10	C1915	PISO CIMENTADO C/ ARGAMASSA DE CIMENTO E AREIA S/ PENEIRAR, TRAÇO 1:4, ESP.= 1.5cm	M2	14,60	R\$ 42,86	R\$ 54,37	R\$ 793,80
10.11	COMP.09	RESTAURAÇÃO DE PAVIMENTAÇÃO EM PEDRA	M2	9,07	R\$ 34,60	R\$ 43,89	R\$ 398,08
11		INSTALAÇÕES HIDROSSANITÁRIAS					R\$ 17.983,83
11.1		INSTALAÇÕES HIDRÁULICAS					R\$ 3.323,18
11.1.1	C2625	TUBO PVC SOLD. MARROM INCL.CONEXÕES D= 25mm(3/4")	M	52,77	R\$ 19,83	R\$ 24,90	R\$ 1.313,97
11.1.2	C2828	TUBO PVC SOLD. MARROM INCL.CONEXÕES D= 32mm(1")	M	1,29	R\$ 26,77	R\$ 33,96	R\$ 43,81
11.1.3	C2167	REGISTRO DE GAVETA C/CANOPLA CROMADA D= 25mm (1")	UN	1,00	R\$ 91,59	R\$ 116,18	R\$ 116,18
11.1.4	C2166	REGISTRO DE GAVETA C/CANOPLA CROMADA D= 20mm (3/4")	UN	3,00	R\$ 78,94	R\$ 100,14	R\$ 300,42
11.1.5	C3601	REGISTRO DE PRESSÃO D=20mm (3/4") - PADRÃO POPULAR	UN	1,00	R\$ 38,38	R\$ 48,69	R\$ 48,69
11.1.6	95675 SINAPI	HIDRÔMETRO DN 25 (3/4"), 5,0 MP/H FORNECIMENTO E INSTALAÇÃO. AF_11/2016	UN	1,00	R\$ 156,63	R\$ 198,69	R\$ 198,69
11.1.7	C2506	TORNEIRA DE PRESSÃO P/JARDIM DE 3/4"	UN	1,00	R\$ 27,79	R\$ 35,25	R\$ 35,25
11.1.8	I8249	CAIXA D'ÁGUA EM FIBERGLASS CAP. 2000L, COM TAMPA	UN	1,00	R\$ 998,16	R\$ 1.266,17	R\$ 1.266,17
11.2		INSTALAÇÕES SANITÁRIAS					R\$ 5.911,71
11.2.1	89707 SINAPI	CAIXA SIFONADA, PVC, DN 100 X 100 X 50 MM, JUNTA ELÁSTICA, FORNECIDA E INSTALADA EM RAMAL DE DESCARGA OU EM RAMAL DE ESGOTO SANITÁRIO. AF_08/2022	UN	3,00	R\$ 49,01	R\$ 62,17	R\$ 186,51
11.2.2	C4378	CAIXA SIFONADA PVC 150 X 185 X 75MM, ACABAMENTO CROMADO (GRELHA OU TAMPA CEGA)	UN	2,00	R\$ 72,87	R\$ 92,44	R\$ 184,88
11.2.3	89711 SINAPI	TUBO PVC, SERIE NORMAL, ESGOTO PREDIAL, DN 40 MM, FORNECIDO E INSTALADO EM RAMAL DE DESCARGA OU RAMAL DE ESGOTO SANITÁRIO. AF_08/2022	M	9,00	R\$ 17,78	R\$ 22,55	R\$ 202,95
11.2.4	89712 SINAPI	TUBO PVC, SERIE NORMAL, ESGOTO PREDIAL, DN 50 MM, FORNECIDO E INSTALADO EM RAMAL DE DESCARGA OU RAMAL DE ESGOTO SANITÁRIO. AF_08/2022	M	10,00	R\$ 24,80	R\$ 31,46	R\$ 314,60
11.2.5	89714 SINAPI	TUBO PVC, SERIE NORMAL, ESGOTO PREDIAL, DN 100 MM, FORNECIDO E INSTALADO EM RAMAL DE DESCARGA OU RAMAL DE ESGOTO SANITÁRIO. AF_08/2022	M	44,32	R\$ 40,61	R\$ 51,51	R\$ 2.282,92
11.2.6	89713 SINAPI	TUBO PVC, SERIE NORMAL, ESGOTO PREDIAL, DN 75 MM, FORNECIDO E INSTALADO EM RAMAL DE DESCARGA OU RAMAL DE ESGOTO SANITÁRIO. AF_08/2022	M	7,00	R\$ 34,19	R\$ 43,37	R\$ 303,59
11.2.7	89707 SINAPI	CAIXA SIFONADA, PVC, DN 100 X 100 X 50 MM, JUNTA ELÁSTICA, FORNECIDA E INSTALADA EM RAMAL DE DESCARGA OU EM RAMAL DE ESGOTO SANITÁRIO. AF_08/2022	UN	2,00	R\$ 49,01	R\$ 62,17	R\$ 124,34
11.2.8	C2093	RALO SECO PVC RÍGIDO	UN	3,00	R\$ 45,38	R\$ 57,56	R\$ 172,68
11.2.9	89726 SINAPI	JOELHO 45 GRAUS, PVC, SERIE NORMAL, ESGOTO PREDIAL, DN 40 MM, JUNTA SOLDÁVEL, FORNECIDO E INSTALADO EM RAMAL DE DESCARGA OU RAMAL DE ESGOTO SANITÁRIO. AF_08/2022	UN	1,00	R\$ 7,65	R\$ 9,70	R\$ 9,70
11.2.10	89732 SINAPI	JOELHO 45 GRAUS, PVC, SERIE NORMAL, ESGOTO PREDIAL, DN 50 MM, JUNTA ELÁSTICA, FORNECIDO E INSTALADO EM RAMAL DE DESCARGA OU RAMAL DE ESGOTO SANITÁRIO. AF_08/2022	UN	1,00	R\$ 14,59	R\$ 18,51	R\$ 18,51
11.2.11	89724 SINAPI	JOELHO 90 GRAUS, PVC, SERIE NORMAL, ESGOTO PREDIAL, DN 40 MM, JUNTA SOLDÁVEL, FORNECIDO E INSTALADO EM RAMAL DE DESCARGA OU RAMAL DE ESGOTO SANITÁRIO. AF_08/2022	UN	3,00	R\$ 10,59	R\$ 13,43	R\$ 40,29
11.2.12	89731 SINAPI	JOELHO 90 GRAUS, PVC, SERIE NORMAL, ESGOTO PREDIAL, DN 50 MM, JUNTA ELÁSTICA, FORNECIDO E INSTALADO EM RAMAL DE DESCARGA OU RAMAL DE ESGOTO SANITÁRIO. AF_08/2022	UN	5,00	R\$ 13,90	R\$ 17,63	R\$ 88,15
11.2.13	89744 SINAPI	JOELHO 90 GRAUS, PVC, SERIE NORMAL, ESGOTO PREDIAL, DN 100 MM, JUNTA ELÁSTICA, FORNECIDO E INSTALADO EM RAMAL DE DESCARGA OU RAMAL DE ESGOTO SANITÁRIO. AF_08/2022	UN	2,00	R\$ 27,52	R\$ 34,91	R\$ 69,82
11.2.14	89784 SINAPI	TE, PVC, SERIE NORMAL, ESGOTO PREDIAL, DN 60 X 50 MM, JUNTA ELÁSTICA, FORNECIDO E INSTALADO EM RAMAL DE DESCARGA OU RAMAL DE ESGOTO SANITÁRIO. AF_08/2022	UN	2,00	R\$ 23,68	R\$ 30,04	R\$ 60,08
11.2.15	C1576	JUNÇÃO SIMPLES DE REDUÇÃO PVC P/ESGOTO 100X50mm (4"X2")-CI/ANÉIS	UN	3,00	R\$ 39,17	R\$ 49,69	R\$ 149,07
11.2.16	C1550	JOELHO PVC BRANCO P/ESGOTO D=100mm (4") - JUNTA CI/ANÉIS	UN	3,00	R\$ 29,81	R\$ 37,81	R\$ 113,43



PLANILHA DESCRITIVA ORÇAMENTÁRIA



TABELA DE REFERÊNCIA:

OBJETO REFORMA DO TEATRO APOLO

LOCAL: MUNICÍPIO DE SOBRAL/CE

DATA: 13/10/2022

CONVENÇÃO SEINFRA 27.1 SINAPI 08-2022 DES
 COLETTIVA: DES
 CE000228/2022 BDI SERVIÇOS: BDI MATERIAL:
 28,85% 11,11%

ITEM	CÓDIGO	DESCRIÇÃO DOS SERVIÇOS	UND	QUANT.	VALOR UNIT. SEM BDI (R\$)	VALOR UNIT. COM BDI (R\$)	TOTAL R\$
11.2.17	C0604	CAIXA DE INSPEÇÃO EM ALVENARIA - 1 TIJOLO COMUM	M2	1,08	R\$ 248,67	R\$ 315,44	R\$ 340,68
11.2.18	C0601	CAIXA DE GORDURA/SABÃO EM ALVENARIA	UN	1,00	R\$ 305,17	R\$ 387,11	R\$ 387,11
11.2.19	86883 SINAPI	SIFÃO DO TIPO FLEXÍVEL EM PVC 1 X 1/2 - FORNECIMENTO E INSTALAÇÃO. AF 01/2020	UN	3,00	R\$ 20,47	R\$ 25,97	R\$ 77,91
11.2.20	C4813	LIGAÇÃO PREDIAL MND COM USO DE PERFURATRIZ PNEUMÁTICA TIPO MOLE, INCLUSIVE RAMAL	UN	1,00	R\$ 443,69	R\$ 562,82	R\$ 562,82
11.2.21	95635 SINAPI	KIT CAVALETE PARA MEDIÇÃO DE ÁGUA - ENTRADA PRINCIPAL, EM PVC SOLDÁVEL DN 25 (3/4") FORNECIMENTO E INSTALAÇÃO (EXCLUSIVE HIDRÔMETRO). AF 11/2016	UN	1,00	R\$ 174,75	R\$ 221,87	R\$ 221,87
11.3		INSTALAÇÕES DE INCÊNDIO E GÁS					R\$ 7.748,94
11.3.1	C1359	EXTINTOR DE GÁS CARBÔNICO OU PÓ QUÍMICO DE 4 OU 6KG	UN	4,00	R\$ 656,62	R\$ 832,92	R\$ 3.331,68
11.3.2	C0389	BLOCO LUMINOSO AUTÔNOMO, INDICADOR DE SETA, MOD. UNITRON/SIMILAR	UN	8,00	R\$ 262,01	R\$ 332,36	R\$ 2.658,88
11.3.3	C4650	PLACA EM ACRÍLICO ADESIVADA PARA SINALIZAÇÃO COM INDICAÇÃO DE ROTA DE FUGA 26X13CM	M	2,00	R\$ 10,61	R\$ 13,46	R\$ 26,92
11.3.4	C4649	SINALIZAÇÃO PARA EXTINTOR	UN	4,00	R\$ 44,97	R\$ 57,04	R\$ 228,16
11.3.5	97354 SINAPI	TUBO EM COBRE RÍGIDO, DN 22 MM, CLASSE I, SEM ISOLAMENTO, INSTALADO EM RAMAL DE DISTRIBUIÇÃO FORNECIMENTO E INSTALAÇÃO. AF 12/2015	M	10,00	R\$ 104,69	R\$ 132,80	R\$ 1.328,00
11.3.6	92318 SINAPI	TE EM COBRE, DN 22 MM, SEM ANEL DE SOLDA, INSTALADO EM RAMAL DE DISTRIBUIÇÃO DE HIDRÁULICA PREDIAL - FORNECIMENTO E INSTALAÇÃO. AF 04/2022	UN	1,00	R\$ 27,08	R\$ 34,35	R\$ 34,35
11.3.7	92312 SINAPI	COTOVELO EM COBRE, DN 22 MM, 90 GRAUS, SEM ANEL DE SOLDA, INSTALADO EM RAMAL DE DISTRIBUIÇÃO DE HIDRÁULICA PREDIAL - FORNECIMENTO E INSTALAÇÃO. AF 04/2022	UN	8,00	R\$ 20,51	R\$ 26,02	R\$ 208,16
11.3.8	92315 SINAPI	LUVA EM COBRE, DN 22 MM, SEM ANEL DE SOLDA, INSTALADO EM RAMAL DE DISTRIBUIÇÃO DE HIDRÁULICA PREDIAL - FORNECIMENTO E INSTALAÇÃO. AF 04/2022	UN	2,00	R\$ 11,87	R\$ 15,06	R\$ 30,12
11.3.9	83087 SINAPI	CONECTOR EM BRONZE/LATÃO, DN 22 MM X 1/2", SEM ANEL DE SOLDA, BOLSA X ROSCA F, INSTALADO EM RAMAL DE DISTRIBUIÇÃO DE HIDRÁULICA PREDIAL - FORNECIMENTO E INSTALAÇÃO. AF 04/2022	UN	1,00	R\$ 19,17	R\$ 24,32	R\$ 24,32
11.3.10	93088 SINAPI	CONECTOR EM BRONZE/LATÃO, DN 22 MM X 3/4", SEM ANEL DE SOLDA, BOLSA X ROSCA F, INSTALADO EM RAMAL DE DISTRIBUIÇÃO DE HIDRÁULICA PREDIAL - FORNECIMENTO E INSTALAÇÃO. AF 04/2022	UN	2,00	R\$ 23,79	R\$ 30,18	R\$ 60,36
11.3.11	95248 SINAPI	VÁLVULA DE ESFERA BRUTA, BRONZE, ROSCÁVEL, 1/2" - FORNECIMENTO E INSTALAÇÃO. AF 08/2021	UN	1,00	R\$ 48,26	R\$ 61,22	R\$ 61,22
11.3.12	95249 SINAPI	VÁLVULA DE ESFERA BRUTA, BRONZE, ROSCÁVEL, 3/4" - FORNECIMENTO E INSTALAÇÃO. AF 08/2021	UN	2,00	R\$ 56,80	R\$ 72,05	R\$ 144,10
11.3.13	COMP.15	CASA DE GÁS	UN	1,00	R\$ 482,99	R\$ 612,67	R\$ 612,67
12		LOUÇAS E METAIS					R\$ 6.317,25
12.1	88889 SINAPI	BANCADA DE GRANITO CINZA POLIDO, DE 1,50 X 0,60 M, PARA PIA DE COZINHA - FORNECIMENTO E INSTALAÇÃO. AF 01/2020	UN	1,00	R\$ 705,73	R\$ 895,22	R\$ 895,22
12.2	86909 SINAPI	TORNEIRA CROMADA TUBO MÓVEL, DE MESA, 1/2 OU 3/4, PARA PIA DE COZINHA, PADRÃO ALTO - FORNECIMENTO E INSTALAÇÃO. AF 01/2020	UN	1,00	R\$ 108,41	R\$ 137,52	R\$ 137,52
12.3	86936 SINAPI	CUBA DE EMBUTIR DE AÇO INOXIDÁVEL MÉDIA, INCLUSO VÁLVULA TIPO AMERICANA E SIFÃO TIPO GARRAFA EM METAL CROMADO - FORNECIMENTO E INSTALAÇÃO. AF 01/2020	UN	1,00	R\$ 377,19	R\$ 478,47	R\$ 478,47
12.4	86931 SINAPI	VASO SANITÁRIO SIFONADO COM CAIXA ACOPLADA LOUÇA BRANCA, INCLUSO ENGATE FLEXÍVEL EM PLÁSTICO BRANCO, 1/2 X 40CM - FORNECIMENTO E INSTALAÇÃO. AF 01/2020	UN	1,00	R\$ 477,53	R\$ 605,75	R\$ 605,75
12.5	C4835	BACIA SANITÁRIA PARA CADEIRANTES C/ ASSENTO (ABERTURA FRONTAL)	UN	1,00	R\$ 1.023,33	R\$ 1.298,09	R\$ 1.298,09
12.6	C4636	LAVATÓRIO DE LOUÇA BRANCA C/ COLUNA SUSPensa E ACESSÓRIOS	UN	1,00	R\$ 515,82	R\$ 654,32	R\$ 654,32
12.7	C4842	ASSENTO / BANCO - ARTICULÁVEL PARA BANHO DE DEFICIENTE	UN	1,00	R\$ 608,48	R\$ 771,86	R\$ 771,86
12.8	C1898	PEÇAS DE APOIO DEFICIENTES C/TUBO INOX P/WC'S	M	3,00	R\$ 225,12	R\$ 285,56	R\$ 856,68
12.9	86913 SINAPI	TORNEIRA CROMADA 1/2 OU 3/4 PARA TANQUE, PADRÃO POPULAR - FORNECIMENTO E INSTALAÇÃO. AF 01/2020	UN	3,00	R\$ 45,75	R\$ 58,03	R\$ 174,09
12.10	C3513	CHUVEIRO CROMADO C/ ARTICULAÇÃO	UN	1,00	R\$ 101,80	R\$ 129,13	R\$ 129,13
12.11	95546 SINAPI	KIT DE ACESSÓRIOS PARA BANHEIRO EM METAL CROMADO, 5 PEÇAS, INCLUSO FIXAÇÃO. AF 01/2020	UN	2,00	R\$ 124,80	R\$ 158,06	R\$ 316,12
13		INSTALAÇÕES ELÉTRICAS, TELEFÔNICAS E LÓGICAS					R\$ 69.167,33
13.1	C1196	ELETRODUTO PVC ROSC.INCL.CONEXÕES D= 25mm (3/4")	M	189,00	R\$ 15,08	R\$ 19,13	R\$ 3.615,57
13.2	C1194	ELETRODUTO PVC ROSC.INCL.CONEXÕES D= 60mm (2")	M	23,60	R\$ 40,57	R\$ 51,46	R\$ 1.214,46
13.3	C0540	CABO ISOLADO PVC 750V 2,5MM2	M	1508,60	R\$ 6,12	R\$ 7,76	R\$ 11.706,74
13.4	C0534	CABO ISOLADO PVC 750V 4MM2	M	64,50	R\$ 7,43	R\$ 9,42	R\$ 607,69
13.5	C0537	CABO ISOLADO PVC 750V 6MM2	M	31,10	R\$ 8,19	R\$ 10,39	R\$ 323,13
13.6	C4762	CAIXA DE LIGAÇÃO PVC 4" X 2"	UN	46,00	R\$ 7,37	R\$ 9,35	R\$ 430,10
13.7	91937 SINAPI	CAIXA OCTOGONAL 3" X 3", PVC, INSTALADA EM LAJE - FORNECIMENTO E INSTALAÇÃO. AF 12/2015	UN	16,00	R\$ 9,59	R\$ 12,16	R\$ 194,56
13.8	C1092	DISJUNTOR MONOPOLAR EM QUADRO DE DISTRIBUIÇÃO 10A	UN	2,00	R\$ 20,72	R\$ 26,28	R\$ 52,56
13.9	C1093	DISJUNTOR MONOPOLAR EM QUADRO DE DISTRIBUIÇÃO 16A	UN	2,00	R\$ 20,72	R\$ 26,28	R\$ 52,56
13.10	C1095	DISJUNTOR MONOPOLAR EM QUADRO DE DISTRIBUIÇÃO 20A	UN	3,00	R\$ 20,72	R\$ 26,28	R\$ 78,84
13.11	C1122	DISJUNTOR TRIPOLAR EM QUADRO DE DISTRIBUIÇÃO 25A	UN	1,00	R\$ 85,13	R\$ 107,99	R\$ 107,99
13.12	C4530	DISJUNTOR DIFERENCIAL DR-16A - 40A, 30mA	UN	1,00	R\$ 137,20	R\$ 174,04	R\$ 174,04
13.13	C4562	DISPOSITIVO DE PROTEÇÃO CONTRA SURTOS DE TENSÃO - DPS's - 40 KA/440V	UN	4,00	R\$ 118,86	R\$ 150,77	R\$ 603,08
13.14	C4802	LUMINÁRIA DE SOBREPOR/EMBTIR RETANGULAR EM PA(POLYAMIDE) COM REFLETOR EM PMMA ÓPTICO PARA 2 LED'S TUBULARES T5 DE 20W, TONALIDADE 5000K, COR BRANCA, GRAU DE PROTEÇÃO IP20 E 1 LED DRIVER - COMPLETA	UN	4,00	R\$ 490,33	R\$ 621,98	R\$ 2.487,92
13.15	C4803	LUMINÁRIA DE SOBREPOR/EMBTIR RETANGULAR EM PA(POLYAMIDE) COM REFLETOR EM PMMA ÓPTICO PARA 4 LED'S TUBULARES T5 DE 20W, TONALIDADE 5000K, COR BRANCA, GRAU DE PROTEÇÃO IP20 E 1 LED DRIVER - COMPLETA	UN	3,00	R\$ 490,33	R\$ 621,98	R\$ 1.865,94
13.16	97605 SINAPI	LUMINÁRIA ARANDELA TIPO MEIA LUA, DE SOBREPOR, COM 1 LÂMPADA LED DE 6 W, SEM REATOR - FORNECIMENTO E INSTALAÇÃO. AF 02/2020	UN	3,00	R\$ 95,66	R\$ 121,34	R\$ 364,02
13.17	C3860	SPLIT SYSTEM COMPLETO C/ CONTROLE REMOTO - CAP. 1,00 TR (FORNECIMENTO E MONTAGEM)	UN	1,00	R\$ 2.738,26	R\$ 3.473,48	R\$ 3.473,48
13.18	C3863	SPLIT SYSTEM COMPLETO C/ CONTROLE REMOTO - CAP. 2,50 TR (FORNECIMENTO E MONTAGEM)	UN	3,00	R\$ 5.718,28	R\$ 7.253,64	R\$ 21.760,92
13.19	C0624	CAIXA EM ALVENARIA (40X40X60cm) DE 1 TIJOLO COMUM, LASTRO DE BRITA E TAMPA DE CONCRETO	UN	1,00	R\$ 447,30	R\$ 567,40	R\$ 567,40



PLANILHA DESCRITIVA ORÇAMENTÁRIA

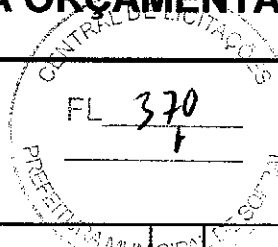


TABELA DE REFERÊNCIA:

OBJETO: REFORMA DO TEATRO APOLO

CONVENÇÃO COLETIVA: SEINFRA 27.1 DES SINAPI 08-2022 DES

LOCAL: MUNICÍPIO DE SOBRAL/CE

CE000228/2022 BDI SERVIÇOS: BDI MATERIAL:


DATA: 13/10/2022

28,85% 11,11%

ITEM	CÓDIGO	DESCRIÇÃO DOS SERVIÇOS	UND.	QUANT.	VALOR UNIT. SEM BDI (R\$)	VALOR UNIT. COM BDI (R\$)	TOTAL R\$
13.20	C4765	ATERRAMENTO COMPLETO C/ HASTE COPPERWELD 5/8"X 2.40M	UN	1,00	R\$ 256,50	R\$ 325,37	R\$ 325,37
13.21	C2493	TOMADA UNIVERSAL 10A 250V	UN	8,00	R\$ 16,27	R\$ 20,64	R\$ 165,12
13.22	C4792	TOMADA DUPLA DE EMBUTIR 2P+T 10A-250V	UN	18,00	R\$ 23,76	R\$ 30,14	R\$ 542,52
13.23	C1494	INTERRUPTOR UMA TECLA SIMPLES 10A 250V	UN	4,00	R\$ 15,45	R\$ 19,60	R\$ 78,40
13.24	C1496	INTERRUPTOR UMA TECLA SIMPLES E TOMADA UNIVERSAL 10A 250V	UN	2,00	R\$ 30,31	R\$ 38,45	R\$ 78,90
13.25	C1479	INTERRUPTOR DUAS TECLAS SIMPLES 10A 250V	UN	3,00	R\$ 27,26	R\$ 34,58	R\$ 103,74
13.26	C3579	QUADRO DE MEDIÇÃO PADRÃO COELCE - PADRÃO POPULAR	UN	1,00	R\$ 86,76	R\$ 110,06	R\$ 110,06
13.27	C2087	QUADRO DE DISTRIBUIÇÃO DE LUZ EMBUTIR ATÉ 12 DIVISÕES 207X332X95mm, C/BARRAMENTO	UN	1,00	R\$ 253,14	R\$ 321,11	R\$ 321,11
13.28	C4533	CABO LÓGICO 4 PARES, CATEGORIA 6 - UTP	M	132,10	R\$ 11,76	R\$ 14,92	R\$ 1.970,93
13.29	C4821	TOMADA PARA LÓGICA, COM 1 CONECTOR RJ45, 8 FIOS, CAT-5E, COMPLETA PARA CAIXA 4"x2" (NÃO INCLUSA)	UN	7,00	R\$ 45,92	R\$ 58,25	R\$ 407,75
13.30	C4794	TOMADA PARA LÓGICA, COM 2 CONECTORES RJ45, 8 FIOS, CAT-5E, COMPLETA PARA CAIXA 4"x2" (NÃO INCLUSA)	UN	1,00	R\$ 55,98	R\$ 71,01	R\$ 71,01
13.31	C2096	QUADRO DE DISTRIBUIÇÃO, PADRÃO TELEBRÁS 600X600X120mm	UN	1,00	R\$ 185,61	R\$ 235,45	R\$ 235,45
13.32	C4583	ROTEADOR AUTO-GERENCIÁVEL P/ COMUNICAÇÃO DE DADOS, PARA FIBRA ÓPTICA MONO MODO, COM CONECTORES ST - PADRÃO RACK 19"	UN	1,00	R\$ 5.440,84	R\$ 6.901,71	R\$ 6.901,71
13.33	C4175	SWITCHER AUTO-GERENCIÁVEL P/ COMUNICAÇÃO DE DADOS COM 24 PORTAS EM CONECTORES RJ 45, 10/100 KBPS E DUAS PORTAS 10/100/1000 KBPS - PADRÃO RACK 19"	UN	1,00	R\$ 5.402,68	R\$ 6.853,30	R\$ 6.853,30
13.34	C4532	PATCH CORD, CATEGORIA 6, EXTENSÃO DE 2,50 M	UN	2,00	R\$ 28,37	R\$ 35,99	R\$ 71,98
13.35	C3788	PATCH PANEL 24 PORTAS, CATEGORIA "5" FURUKAWA	UN	2,00	R\$ 469,06	R\$ 595,00	R\$ 1.190,00
13.36	C3577	MINI POSTE H=1.50m REX MONO E ROLDANA - PADRÃO POPULAR	UN	1,00	R\$ 40,27	R\$ 51,08	R\$ 51,08
14		PINTURA					R\$ 3.748,88
14.1	C0588	CAIAÇÃO EM DUAS DEMÃOS COM SUPERCAL	M2	523,26	R\$ 4,49	R\$ 5,70	R\$ 2.982,58
14.2	102218 SINAPI	PINTURA TINTA DE ACABAMENTO (PIGMENTADA) ESMALTE SINTÉTICO FOSCO EM MADEIRA, 2 DEMÃOS. AF_01/2021	M2	44,04	R\$ 13,72	R\$ 17,40	R\$ 766,30
15		DIVERSOS					R\$ 3.750,00
15.1	COMP.07	PÓRTICO EM MADEIRA DE LEI, INCLUINDO PINTURA EM ESMALTE BRILHANTE SOBRE FUNDO NIVELADOR BRANCO	M2	2,00	R\$ 317,47	R\$ 402,71	R\$ 805,42
15.2	C4757	PRATELEIRA PRÉ-MOLDADA "IN LOCO" DE CONCRETO ESP.=5,0CM	M2	3,76	R\$ 504,44	R\$ 639,88	R\$ 2.405,95
15.3	COMP.08	PEÇA EM CONCRETO PRÉ-MOLDADO PARA ACABAMENTO DOS BANCOS DE ALVENARIA DE PEDRA	M2	1,00	R\$ 206,86	R\$ 262,39	R\$ 262,39
15.4	C0361	BANCO EM ALVENARIA, TAMPO EM CONCRETO, C/ENCOSTO H=80cm (PINTADO)	M	1,27	R\$ 171,47	R\$ 217,51	R\$ 276,24
16		LIMPEZA FINAL					R\$ 228,51
16.1	C3447	LIMPEZA DE PISO EM ÁREA URBANIZADA	M2	154,40	R\$ 1,17	R\$ 1,48	R\$ 228,51
TOTAL GERAL C/ BDI							R\$ 384.360,40

São Jorge Construções EIRELI

Igor Lucetti Sousa
Sócio-Proprietário



OBJETO: REFORMA DO TEATRO APOLO
LOCAL: MUNICÍPIO DE SOBRAL/CE
DATA: 13/10/2022

COMP.01 ADMINISTRAÇÃO DA OBRA		%			
MÃO DE OBRA		Unidade	Coefficiente	Preço	Total
18584	ENGENHEIRO JÚNIOR	HxMÉS	0,6500	13.110,5000	8.521,8300
18590	ENCARREGADO GERAL/MESTRE DE OBRA	HxMÉS	1,0000	5.868,9200	5.868,9200
18617	VIGIA	HxMÉS	1,0000	2.946,8400	2.946,8400
					Total: 17.337,5900
					Total Simples/100: 173,38
					Encargos Sociais: INCLUSOS
					Valor BDI: 46,55
					Valor Geral: 219,93
COMP.02 LICENCIAMENTO AMBIENTAL - AMMA		UN			
MÃO DE OBRA		Unidade	Coefficiente	Preço	Total
SEFAZ-CE	LICENCIAMENTO AMBIENTAL - AMMA	UFIRCE	210,0000	5,18625	1.089,1100
					Total: 1.089,1100
					Total Simples: 1.089,11
					Encargos Sociais: INCLUSOS
					Valor BDI: 292,43
					Valor Geral: 1.381,54
COMP.03 PERFIL METÁLICO 'I', PRÉ-PINTADO C/ H=150mm (29,80KG/M)		M			
MÃO DE OBRA		Unidade	Coefficiente	Preço	Total
11278	JATISTA	H	0,5000	20,7700	10,3900
10037	AJUDANTE	H	1,5000	16,7700	25,1600
11530	MONTADOR	H	1,5000	20,7700	31,1600
					Total: 66,7100
MATERIAL		Unidade	Coefficiente	Preço	Total
18685	PERFIL METÁLICO "I" OU "H"	KG	29,8000	7,8500	233,9300
11735	PRIMER A BASE DE EPOXI	L	0,3000	53,0300	15,9100
					Total: 249,8400
EQUIPAMENTO		Unidade	Coefficiente	Preço	Total
10751	MÁQUINA P/JATEAMENTO (CHP)	H	0,5000	34,0637	17,0300
					Total: 17,0300
					Total Simples: 333,58
					Encargos Sociais: INCLUSOS
					Valor BDI: 89,67
					Valor Geral: 423,15
COMP.04 CORTE PERFIL METÁLICO I EMPREITADA		UN			
SERVIÇO		Unidade	Coefficiente	Preço	Total
10867	CORTE DE PERFIL METALICO I DE 10"X4"X5/8"	UN	1,0000	32,1500	32,1500
					Total: 32,1500
					Total Simples: 32,15
					Encargos Sociais: INCLUSOS
					Valor BDI: 8,63
					Valor Geral: 40,78
COMP.05 RECUPERAÇÃO DE PISO EM LADRILHO HIDRÁULICO		M2			
SERVIÇO		Unidade	Coefficiente	Preço	Total
88309 SINAPI	PEDREIRO COM ENCARGOS COMPLEMENTARES	H	0,7500	22,3600	16,7700
88316 SINAPI	SERVENTE COM ENCARGOS COMPLEMENTARES	H	0,7500	16,8300	12,6200
11332	LADRILHO HIDRAULICO DE UMA COR	M2	0,6000	50,9000	30,5400
87373 SINAPI	ARGAMASSA TRAÇO 1:4 (EM VOLUME DE CIMENTO E AREIA MÉDIA ÚMIDA) PARA CONTRAPISO, PREPARO MANUAL. AF_08/2019	M3	0,0250	678,1600	16,9800
					Total: 76,9100
					Total Simples: 76,91
					Encargos Sociais: INCLUSOS
					Valor BDI: 20,65
					Valor Geral: 97,56
COMP.06 SOLEIRA DE CONCRETO ARMADO, ESPESSURA 0,05M		M2			
SERVIÇO		Unidade	Coefficiente	Preço	Total
C0034	ADIÇÃO DE IMPERMEABILIZANTE PARA CONCRETO ESTRUTURAL	M3	0,0500	43,4800	2,1700
C0840	CONCRETO P/IBR., FCK 15 MPa COM AGREGADO ADQUIRIDO	M3	0,0500	395,5400	19,7800
C1604	LANÇAMENTO E APLICAÇÃO DE CONCRETO S/ ELEVAÇÃO	M3	0,0500	134,8400	6,7400
C1399	FORMA PLANA CHAPA COMPENSADA PLASTIFICADA, ESP.= 12mm UTIL. 5X	M2	0,1075	95,9100	10,3100
C4071	ARMADURA EM TELA SOLDÁVEL Q-92	M2	1,0000	9,8100	9,8100
					Total: 48,8100
					Total Simples: 48,81
					Encargos Sociais: INCLUSOS
					Valor BDI: 13,11
					Valor Geral: 61,92
COMP.07 PÓRTICO EM MADEIRA DE LEI, INCLUINDO PINTURA EM ESMALTE BRILHANTE SOBRE FUNDO NIVELADOR BRANCO		M2			



OBJETO: REFORMA DO TEATRO APOLO

LOCAL: MUNICÍPIO DE SOBRAL/CE

DATA: 13/10/2022

SERVIÇO	Unidade	Coefficiente	Preço	Total
88239 SINAPI AJUDANTE DE CARPINTEIRO COM ENCARGOS COMPLEMENTARES	H	4,0000	18,0500	72,2000
88261 SINAPI CARPINTEIRO DE ESQUADRIA COM ENCARGOS COMPLEMENTARES	H	4,0000	21,4000	85,6000
88310 SINAPI PINTOR COM ENCARGOS COMPLEMENTARES	H	0,4000	23,4300	9,3700
43682 SINAPI CHAPA/PAINEL DE MADEIRA COMPENSADA RESINADA (MADEIRITE RESINADO ROSA) PARA FORMA DE CONCRETO, DE 2200 X 1100 MM, E = 6 MM	M2	0,9091	22,4500	20,4100
12367 LINHA DE MADEIRA DE LEI DE 6"x3"	M	3,6000	26,7800	96,4100
5067 SINAPI PREGO DE AÇO POLIDO COM CABECA 16 X 24 (2 1/4 X 12)	KG	0,4000	21,1400	8,4600
43653 SINAPI FUNDO SINTETICO NIVELADOR BRANCO FOSCO PARA MADEIRA	L	1,0080	21,8800	22,0600
##### PINTURA TINTA DE ACABAMENTO (PIGMENTADA) ESMALTE SINTÉTICO FOSCO EM MADEIRA, 2 DEMÃOS. AF_01/2021	M2	0,1600	13,7500	2,2000
12425 SOLVENTE	L	0,0400	13,4900	0,5400
11347 LIXA PARA MADEIRA/MASSA	UN	0,4000	0,5500	0,2200
Total:				317,4700

Total Simples: 317,47
Encargos Sociais: INCLUSOS
Valor BDI: 85,24
Valor Geral: 402,71

COMP.08	PEÇA EM CONCRETO PRÉ-MOLDADO PARA ACABAMENTO DOS BANCOS DE ALVENARIA DE PEDRA	M2	Unidade	Coefficiente	Preço	Total
SERVIÇO						
C0836	CONCRETO NÃO ESTRUTURAL PREPARO MANUAL	M3	0,0688	404,8000	27,8500	
C0158	ARGAMASSA DE CIMENTO E AREIA S/PEN. C/IMPERMEAB. TRAÇO 1:4	M3	0,0100	551,7800	5,5200	
19053	PEÇA DE MADEIRA ROLIÇA (EUCALIPTO OU REGIONAL EQUIVALENTE) D = 12CM (DE 10 ATÉ 15CM), H = 2,20M	UN	1,4000	6,0200	8,4300	
19052	PEÇA DE MADEIRA ROLIÇA (EUCALIPTO OU REGIONAL EQUIVALENTE) D = 10CM (DE 7 ATÉ 11CM), H = 2,20M	UN	0,7200	5,3200	3,8300	
11915	TABUA DE 1"x12" DE 2A.	M2	1,3200	30,2500	39,9300	
5061 SINAPI	PREGO DE AÇO POLIDO COM CABECA 18 X 27 (2 1/2 X 10)	KG	0,2320	19,5000	4,5200	
88309 SINAPI	PEDREIRO COM ENCARGOS COMPLEMENTARES	H	1,0000	22,3600	22,3600	
88262 SINAPI	CARPINTEIRO DE FORMAS COM ENCARGOS COMPLEMENTARES	H	1,7400	22,1200	38,4900	
88316 SINAPI	SERVENTE COM ENCARGOS COMPLEMENTARES	H	2,7400	18,8300	46,1100	
C4071	ARMADURA EM TELA SOLDÁVEL Q-92	M2	1,0000	9,8100	9,8100	
Total:						206,8500

Total Simples: 206,85
Encargos Sociais: INCLUSOS
Valor BDI: 55,54
Valor Geral: 262,39

COMP.09	RESTAURAÇÃO DE PAVIMENTAÇÃO EM PEDRA	M2	Unidade	Coefficiente	Preço	Total
SERVIÇO						
10445	CALCETEIRO	H	0,3000	20,7700	6,2300	
12543	SERVENTE	H	0,6000	15,5500	9,3300	
10111	AREIA VERMELHA	M3	0,1500	60,8800	9,1300	
11600	PEDRA DE MÃO (RACHÃO)	M3	0,1500	66,0600	9,9100	
Total:						34,6000

Total Simples: 34,60
Encargos Sociais: INCLUSOS
Valor BDI: 9,29
Valor Geral: 43,89

COMP.10	RESTAURAÇÃO DE BALCÃO DA COZINHA EM LADRILHO CERÂMICO	M2	Unidade	Coefficiente	Preço	Total
SERVIÇO						
12391	PEDREIRO	H	3,0000	20,7700	62,3100	
12543	SERVENTE	H	3,0000	15,5500	46,6500	
Total:						108,9600

Total Simples: 108,96
Encargos Sociais: INCLUSOS
Valor BDI: 29,26
Valor Geral: 138,22


COMP.11	RESTAURAÇÃO DE CERCADURAS EM MASSA DA FACHADA	M2	Unidade	Coefficiente	Preço	Total
SERVIÇO						
12391	PEDREIRO	H	0,5000	20,7700	10,3900	
12543	SERVENTE	H	0,7000	15,5500	10,8900	
10109	AREIA MEDIA	M3	0,0145	67,5000	0,9800	
10805	CIMENTO PORTLAND	KG	6,1200	0,5600	3,4300	
Total:						25,6900

Total Simples: 25,69
Encargos Sociais: INCLUSOS
Valor BDI: 6,90
Valor Geral: 32,59

COMP.12	EXECUÇÃO DE CERCADURAS EM MASSA DA FACHADA	M	Unidade	Coefficiente	Preço	Total
SERVIÇO						
12391	PEDREIRO	H	0,6000	20,7700	12,4600	
12543	SERVENTE	H	0,8000	15,5500	12,4400	
10109	AREIA MEDIA	M3	0,0243	67,5000	1,6400	
10805	CIMENTO PORTLAND	KG	9,7200	0,5600	5,4400	



COMPOSIÇÕES EXTERNAS



OBJETO: REFORMA DO TEATRO APOLO
LOCAL: MUNICÍPIO DE SOBRAL/CE
DATA: 13/10/2022

Total: 31,9800

Total Simples: 31,98
Encargos Sociais: INCLUSOS
Valor BDI: 8,59
Valor Geral: 40,57

COMP.13 RESTAURAÇÃO DE ESQUADRIAS EM MADEIRA DA FACHADA		M2			
SERVIÇO		Unidade	Coefficiente	Preço	Total
10498	CARPINTEIRO	H	2,5000	20,7700	51,9300
10041	AJUDANTE DE CARPINTEIRO	H	2,5000	16,7700	41,9300
11495	MADEIRA (PEROBA)	M3	0,0380	2.479,0000	94,2000
Total:					188,0600

Total Simples: 188,06
Encargos Sociais: INCLUSOS
Valor BDI: 50,49
Valor Geral: 238,55

COMP.14 BALCÃO DA RECEPÇÃO EM MADEIRA DE LEI 0,40x3,50M		M2			
SERVIÇO		Unidade	Coefficiente	Preço	Total
10498	CARPINTEIRO	H	2,4970	20,7700	51,8600
10041	AJUDANTE DE CARPINTEIRO	H	2,4970	16,7700	41,8700
11495	MADEIRA (PEROBA)	M3	0,3098	2.479,0000	767,9900
Total:					861,7200

Total Simples: 861,72
Encargos Sociais: INCLUSOS
Valor BDI: 231,37
Valor Geral: 1.093,09

COMP.15 CASA DE GÁS		UN			
SERVIÇO		Unidade	Coefficiente	Preço	Total
C0074	ALVENARIA DE TIJOLO CERÂMICO FURADO (9x19x19)cm C/ARGAMASSA MISTA DE CAL HIDRATADA ESP=20 cm	M2	1,0000	104,7900	104,7900
C4449	LAJE PRÉ-FABRICADA P/ FÔRRO - VÃO ATÉ 2 m	M2	0,7000	94,2100	65,9500
C5019	IMPERMEABILIZAÇÃO COM MANTA ASFÁLTICA, CLASSE B, ESTRUTURADA COM POLIESTER NÃO TECIDO, FACES EM POLIETILENO, TIPO III, E=3MM	M2	0,7000	59,2700	41,4900
C5025	PROTEÇÃO MECÂNICA, COM ARGAMASSA DE CIMENTO E AREIA TRAÇO 1:4, E=2CM	M2	0,7000	27,0000	18,9000
C1970	PORTA DE FERRO EM CHAPA	M2	1,0000	238,3600	238,3600
C0589	CAIAÇÃO EM TRES DEMÃOS EM PAREDES	M2	2,0000	6,7500	13,5000
Total:					482,9900

Total Simples: 482,99
Encargos Sociais: INCLUSOS
Valor BDI: 129,68
Valor Geral: 612,67

São Jorge Construções EIREL.

 Igor Lucetti Sousa
 Sócio-Proprietário



COMPOSIÇÃO DE ENCARGOS TRABALHISTAS E SOCIAIS



REFORMA DO TEATRO APOLO

1. ENCARGOS SOCIAIS

APLICÁVEL AO SALÁRIO/HORAS

DISCRIMINAÇÃO	DESONERADA		NÃO-DESONERADA	
	HORISTAS %	MENSALISTAS %	HORISTAS %	MENSALISTAS %
GRUPO A (básicos)	16,80	16,80	36,80	36,80
INSS	0,00	0,00	20,00	20,00
SESI	1,50	1,50	1,50	1,50
SENAI	1,00	1,00	1,00	1,00
INCRA	0,20	0,20	0,20	0,20
SEBRAE	0,60	0,60	0,60	0,60
SALÁRIO EDUCAÇÃO	2,50	2,50	2,50	2,50
SEGURO DE ACIDENTES DO TRABALHO	3,00	3,00	3,00	3,00
FGTS	8,00	8,00	8,00	8,00
GRUPO B	44,41	16,46	44,41	16,46
DESCANSO SEMANAL REMUNERADO	17,84	0,00	17,84	0,00
FERIADOS	3,71	0,00	3,71	0,00
AUXILIO ENFERMIDADE	0,87	0,67	0,87	0,67
13º SALÁRIO	10,80	8,33	10,80	8,33
LICENÇA PATERNIDADE	0,07	0,06	0,07	0,06
FALTAS JUSTIFICADAS	0,72	0,56	0,72	0,56
DIAS DE CHUVAS	1,55	0,00	1,55	0,00
AUXÍLIO ACIDENTE DE TRABALHO	0,11	0,08	0,11	0,08
FÉRIAS GOZADAS	8,71	6,73	8,71	6,73
SALÁRIO MATERNIDADE	0,03	0,03	0,03	0,03
GRUPO C	14,73	11,38	14,73	11,38
AVISO PRÉVIO INDENIZADO	5,40	4,17	5,40	4,17
AVISO PRÉVIO TRABALHADO	0,13	0,10	0,13	0,10
FÉRIAS INDENIZADAS	4,85	3,75	4,85	3,75
DEPOSITO DE RECISÃO S/ JUSTA CAUSA	3,90	3,01	3,90	3,01
INDENIZAÇÃO ADICIONAL	0,45	0,35	0,45	0,35
GRUPO D (Incidência cumulativa)	7,91	3,12	16,82	6,43
GRUPO A x GRUPO B	7,46	2,77	16,34	6,06
REINCIDÊNCIA DE GRUPO A SOBRE AVISO PRÉVIO TRABALHADO E REINCIDÊNCIA DO FGTS SOBRE O AVISO PRÉVIO INDENIZADO	0,45	0,35	0,48	0,37
TOTAL GERAL	83,85	47,76	112,76	71,07

São Jorge Construções EIRELI
Igor Lucetti Sousa
Sócio-Proprietário




DEMONSTRATIVO DE TAXA DE B.D.I. - SERVIÇOS

REFORMA DO TEATRO APOLO

I - PARCELAS INCIDENTES SOBRE O CUSTO INDIRETO			
1 - ADMINISTRAÇÃO CENTRAL (AC)			3,74%
II - PARCELAS INCIDENTES SOBRE O FATURAMENTO			
1 - IMPOSTOS (I)			
1.1 - COFINS		3,00%	
1.2 - PIS		0,65%	
1.3 - CPRB		4,50%	
1.4 - ISS		2,00%	10,15%
2 - LUCRO (L)			6,74%
3 - GARANTIA (G) + SEGURO (S)			0,80%
4 - RISCO (R)			1,00%
5 - DESPESAS FINANCEIRAS (DF)			1,17%
III - CÁLCULO DO B.D.I.			
$B D I = \frac{(((1+(AC+S+R+G)) \times (1+DF)) \times (1+L))}{(1-I)} - 1 \times 100$			
B D I = 26,85 %			

São Jorge Construções EIREL.
Igor Lucetti Sousa
Sócio-Proprietário



CRONOGRAMA FÍSICO-FINANCEIRO

OBJETO: REFORMA DO TEATRO APOLO

LOCAL: MUNICÍPIO DE SOBRAL/CE

DATA: 13/10/2022

ITEM	ESPECIFICAÇÃO DOS SERVIÇOS	PRAZOS																		TOTAIS (R\$)		
		30 DIAS		60 DIAS		90 DIAS		120 DIAS		150 DIAS		180 DIAS		210 DIAS		240 DIAS		270 DIAS			(%)	
		%	R\$	%	R\$	%	R\$	%	R\$	%	R\$	%	R\$	%	R\$	%	R\$	%	R\$			
1	ADMINISTRAÇÃO LOCAL	10,58%	R\$ 2.322,11	8,49%	R\$ 1.868,29	8,08%	R\$ 1.777,71	8,53%	R\$ 1.876,09	14,15%	R\$ 3.112,72	13,73%	R\$ 3.020,32	14,35%	R\$ 3.155,96	12,29%	R\$ 2.702,19	9,81%	R\$ 2.157,59	100,00%	R\$ 21.983,00	
2	SERVIÇOS PRELIMINARES	60,00%	R\$ 15.151,09	5,00%	R\$ 1.262,59	5,00%	R\$ 1.262,59	5,00%	R\$ 1.262,59	5,00%	R\$ 1.262,59	5,00%	R\$ 1.262,59	5,00%	R\$ 1.262,59	5,00%	R\$ 1.262,59	5,00%	R\$ 1.262,59	100,00%	R\$ 25.251,82	
3	MOVIMENTO DE TERRA	75,00%	R\$ 11.836,43	25,00%	R\$ 3.945,48		R\$ 0,00		R\$ 0,00		R\$ 0,00		R\$ 0,00		R\$ 0,00		R\$ 0,00		R\$ 0,00	100,00%	R\$ 15.781,90	
4	FUNDAÇÕES E ESTRUTURAS	10,00%	R\$ 10.260,80	25,00%	R\$ 25.652,00	25,00%	R\$ 25.652,00	25,00%	R\$ 25.652,00	15,00%	R\$ 15.391,20		R\$ 0,00		R\$ 0,00		R\$ 0,00		R\$ 0,00	100,00%	R\$ 102.607,99	
5	PAREDES E PAINÉIS		R\$ 0,00		R\$ 0,00	30,00%	R\$ 2.444,93	50,00%	R\$ 4.074,89	20,00%	R\$ 1.629,95		R\$ 0,00		R\$ 0,00		R\$ 0,00		R\$ 0,00	100,00%	R\$ 8.149,77	
6	ESQUADRIAS E FERRAGENS		R\$ 0,00		R\$ 0,00		R\$ 0,00		R\$ 0,00	40,00%	R\$ 8.673,18	40,00%	R\$ 8.673,18	20,00%	R\$ 4.336,59		R\$ 0,00		R\$ 0,00	100,00%	R\$ 21.882,94	
7	COBERTURA		R\$ 0,00		R\$ 0,00		R\$ 0,00		R\$ 0,00	25,00%	R\$ 7.087,51	25,00%	R\$ 7.087,51	25,00%	R\$ 7.087,51	25,00%	R\$ 7.087,51		R\$ 0,00	100,00%	R\$ 28.350,05	
8	IMPERMEABILIZAÇÃO E IMUNIZAÇÃO		R\$ 0,00		R\$ 0,00		R\$ 0,00		R\$ 0,00		R\$ 0,00		R\$ 0,00	100,00%	R\$ 3.298,40		R\$ 0,00		R\$ 0,00	100,00%	R\$ 3.298,40	
9	REVESTIMENTOS		R\$ 0,00		R\$ 0,00		R\$ 0,00		R\$ 0,00		R\$ 0,00	30,00%	R\$ 11.890,20	30,00%	R\$ 11.890,20	30,00%	R\$ 11.890,20	10,00%	R\$ 3.963,40	100,00%	R\$ 39.634,00	
10	PISOS		R\$ 0,00		R\$ 0,00		R\$ 0,00		R\$ 0,00		R\$ 0,00		R\$ 0,00	20,00%	R\$ 3.264,95	40,00%	R\$ 6.569,89	40,00%	R\$ 6.569,89	100,00%	R\$ 16.424,73	
11	INSTALAÇÕES HIDROSSANITÁRIAS		R\$ 0,00		R\$ 0,00		R\$ 0,00		R\$ 0,00	20,00%	R\$ 3.596,77	40,00%	R\$ 7.193,53	40,00%	R\$ 7.193,53		R\$ 0,00		R\$ 0,00	100,00%	R\$ 17.963,83	
12	LOUÇAS E METAIS		R\$ 0,00		R\$ 0,00		R\$ 0,00		R\$ 0,00		R\$ 0,00		R\$ 0,00		R\$ 0,00	40,00%	R\$ 2.526,90	60,00%	R\$ 3.790,35	100,00%	R\$ 6.317,25	
13	INSTALAÇÕES ELÉTRICAS, TELEFÔNICAS E LÓGICAS		R\$ 0,00		R\$ 0,00		R\$ 0,00		R\$ 0,00	20,00%	R\$ 13.831,47	20,00%	R\$ 13.831,47	20,00%	R\$ 13.831,47	20,00%	R\$ 13.831,47	20,00%	R\$ 13.831,47	100,00%	R\$ 69.157,33	
14	PINTURA		R\$ 0,00		R\$ 0,00		R\$ 0,00		R\$ 0,00		R\$ 0,00		R\$ 0,00		R\$ 0,00	40,00%	R\$ 1.499,55	60,00%	R\$ 2.249,33	100,00%	R\$ 3.748,88	
15	DIVERSOS		R\$ 0,00		R\$ 0,00		R\$ 0,00		R\$ 0,00		R\$ 0,00		R\$ 0,00		R\$ 0,00		R\$ 0,00		R\$ 0,00	100,00%	R\$ 3.750,00	
16	LIMPEZA FINAL		R\$ 0,00		R\$ 0,00		R\$ 0,00		R\$ 0,00		R\$ 0,00		R\$ 0,00		R\$ 0,00		R\$ 0,00		R\$ 0,00	100,00%	R\$ 228,51	
		10,30%	R\$ 39.570,43	8,52%	R\$ 32.728,36	8,10%	R\$ 31.137,23	8,55%	R\$ 32.866,57	14,20%	R\$ 54.585,38	13,78%	R\$ 52.958,80	14,40%	R\$ 55.341,19	12,32%	R\$ 47.370,30	9,84%	R\$ 37.803,13	100,00%	R\$ 384.360,40	
		10,30%	R\$ 39.570,43	18,81%	R\$ 72.298,79	28,91%	R\$ 103.436,02	35,46%	R\$ 136.301,59	49,68%	R\$ 190.886,97	63,44%	R\$ 243.845,77	77,94%	R\$ 299.186,97	90,16%	R\$ 346.557,27	100,00%	R\$ 384.360,40			

São Jorge Construções EIRELI

Igor Lupetti Sousa
Sócio-Proprietário



FICHA DE DADOS DO RESPONSÁVEL LEGAL DA EMPRESA

Sobral-CE, 6 de FEVEREIRO de 2023.

À

PREFEITURA MUNICIPAL DE SOBRAL

COMISSÃO PERMANENTE DE LICITAÇÃO

Ref.: TOMADA DE PREÇOS N° 23001 - SEUMA

Prezados Senhores,

A empresa SÃO JORGE CONSTRUÇÕES EIRELI, do ramo de construção civil, CNPJ 04.929.389/0001-05, da cidade de Sobral-CE, no seguinte endereço, Rua Deputado Joao Adeodato, 550, Sala 318 A, Centro, Sobral-CE. Apresenta a V. Sas. Dados pessoais do seguinte representante e/ou procurador da futura CONTRATADA, indicando para assinatura do Contrato:

NOME: IGOR LUCETTI SOUSA

NACIONALIDADE: BRASILEIRO

ESTADO CIVIL: CASADO

PROFISSÃO: ENGENHEIRO CIVIL

RG: N° 2000031012249

CPF: 993.201.693-49

CNPJ: 04.929.389/0001-05

DOMICÍLIO: RUA MARIA DA CONCEIÇÃO AZEVEDO, 1831, LOTE 34

CIDADE: SOBRAL-CE

UF: CE

CELULAR: 88 92162132

EMAIL: IGORLUCETTI@HOTMAIL.COM

São Jorge Construções EIRELI
Igor Lucetti Sousa
Sócio-Proprietário

São Jorge Construções EIRELI
Igor Lucetti Sousa
Sócio-Proprietário