

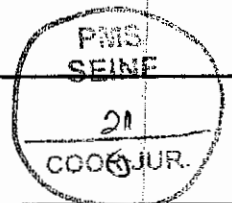
SECRETARIA DA INFRAESTRUTURA

OBJETO: CONSTRUÇÃO DE CAMPINHO NO BAIRRO DOM EXPEDITO

LOCAL: MUNICÍPIO DE SOBRAL/CE

DATA: 26/07/2021

ITEM	CÓDIGO	DESCRIÇÃO	UNID	VARIÁVEIS					SUBTOTAL	TOTAL
				QTD.	COMPR.	ALT.	ÁREA	VOL.		
ADMINISTRAÇÃO DA OBRA										
1.1	COMP. 01	ADMINISTRAÇÃO DA OBRA	%	QTD.						
		ENGENHEIRO / MESTRE DE OBRA / VIGIA		100,00					100,00	100,00
PLACAS PADRÃO DE OBRA										
2.1	C1937	PLACAS PADRÃO DE OBRA	M2	QTD.	COMPR.	ALT.				
		PLACA DA OBRA		1,00	4,00	3,00			12,00	12,00
LOCAÇÃO DE CONTEINER ESCRITÓRIO COM BANHEIRO (01 VASO SANITÁRIO, 01 LAVATÓRIO E 01 CHUVEIRO), JANELA EM VIDRO, PORTAS, LUMINÁRIAS, TOMADAS, FORRO EM PVC, AR CONDICIONADO E ISOLAMENTO TERMO-ACÚSTICO EM ISOPOR - 6,00 X 2,35M										
2.2	C4997	LOCAÇÃO DE CONTEINER ESCRITÓRIO COM BANHEIRO (01 VASO SANITÁRIO, 01 LAVATÓRIO E 01 CHUVEIRO), JANELA EM VIDRO, PORTAS, LUMINÁRIAS, TOMADAS, FORRO EM PVC, AR CONDICIONADO E ISOLAMENTO TERMO-ACÚSTICO EM ISOPOR - 6,00 X 2,35M	MES	QTD.						
		CONTEINER ESCRITÓRIO / ALMOXARIFADO		3,00					3,00	3,00
INSTALAÇÕES PROVISÓRIAS DE ÁGUA										
2.3	C2851	INSTALAÇÕES PROVISÓRIAS DE ÁGUA	UN	QTD.						
		LIGAÇÃO PROVISÓRIA DE ÁGUA - SAAE		1,00					1,00	1,00
INSTALAÇÕES PROVISÓRIAS DE LUZ, FORÇA, TELEFONE E LÓGICA										
2.4	C2850	INSTALAÇÕES PROVISÓRIAS DE LUZ, FORÇA, TELEFONE E LÓGICA	UN	QTD.						
		LIGAÇÃO PROVISÓRIA DE ENERGIA - ENEL		1,00					1,00	1,00
INSTALAÇÕES PROVISÓRIAS DE ESGOTO										
2.5	C2849	INSTALAÇÕES PROVISÓRIAS DE ESGOTO	UN	QTD.						
		LIGAÇÃO PROVISÓRIA DE ESGOTO - SAAE		1,00					1,00	1,00
LOCAÇÃO DA OBRA COM AUXÍLIO TOPOGRÁFICO (ÁREA ATÉ 5000 M2)										
2.6	C2873	LOCAÇÃO DA OBRA COM AUXÍLIO TOPOGRÁFICO (ÁREA ATÉ 5000 M2)	M2	QTD.	ÁREA					
		LOCAÇÃO DA OBRA		1,00	978,74				978,74	978,74
DEMOLIÇÃO DE ALVENARIA DE TUILOS S/ REAPROVEITAMENTO										
3.1	C1043	DEMOLIÇÃO DE ALVENARIA DE TUILOS S/ REAPROVEITAMENTO	M3	QTD.	COMPR.	LARG.	ALT.	ÁREA		
		DEMOLIÇÃO DE MURETA EXISTENTE		1,00	28,61	0,15	0,50		2,15	2,15
		DEMOLIÇÃO DE MURO EXISTENTE (CURVA)		1,00	46,41	0,15	0,50		3,48	3,48
		DEMOLIÇÃO ARQUIBANCADA		1,00			1,00	47,15	47,15	47,15
		DEMOLIÇÃO ARQUIBANCADA		1,00			1,00	12,88	12,88	12,88
DEMOLIÇÃO DE PISO CIMENTADO SOBRE LASTRO DE CONCRETO										
3.2	C1066	DEMOLIÇÃO DE PISO CIMENTADO SOBRE LASTRO DE CONCRETO	M2	QTD.	ÁREA					
		DEMOLIÇÃO PISO DA QUADRA EXISTENTE		1,00	552,15				552,15	552,15
		DEMOLIÇÃO DE PASSEIO EXISTENTE		1,00	195,67				195,67	195,67
		DEMOLIÇÃO DO PISO DA ARQUIBANCADA		1,00	58,90				58,90	58,90
RETIRADA DE MEIO FIO DE PEDRA GRANÍTICA										
3.3	C3373	RETIRADA DE MEIO FIO DE PEDRA GRANÍTICA	M	QTD.	COMPR.					
		RETIRADA DE MEIO FIO		1,00	59,69				59,69	59,69
RETIRADA DE ESQUADRIAS METÁLICAS										
3.4	C2206	RETIRADA DE ESQUADRIAS METÁLICAS	M2	QTD.	COMPR.	ALT.				
		RETIRADA DA CERCA		1,00	75,02	2,00			150,04	150,04
CARGA MANUAL DE ENTULHO EM CAMINHÃO BASCULANTE										
3.5	C0702	CARGA MANUAL DE ENTULHO EM CAMINHÃO BASCULANTE	M3	QTD.	COMPR.	ALT.	ÁREA	VOL.	COEF.	
		ITEM 3.1		1,00				65,66	1,20	78,79
		ITEM 3.2		1,00		0,05	806,72		1,20	48,40
		ITEM 3.3		1,00	59,69		0,02		1,20	1,25
TRANSPORTE DE MATERIAL, EXCETO ROCHA EM CAMINHÃO ATÉ 10KM										
3.6	C2530	TRANSPORTE DE MATERIAL, EXCETO ROCHA EM CAMINHÃO ATÉ 10KM	M3	QTD.	VOL.					
		ITEM 3.5		1,00	128,44					128,44
RETIRADA DE ÁRVORES										
3.7	C2204	RETIRADA DE ÁRVORES	UN	QTD.						
		ÁRVORES REMOVIDAS		3,00						3,00
DESTINAÇÃO FINAL DO RESÍDUO SÓLIDO NÃO SEGREGADO EM USINA DE RECICLAGEM LICENCIADA - SEM TRANSPORTE										
3.8	C3186	DESTINAÇÃO FINAL DO RESÍDUO SÓLIDO NÃO SEGREGADO EM USINA DE RECICLAGEM LICENCIADA - SEM TRANSPORTE	M3	QTD.	VOL.					
		ITEM 3.6		1,00	128,44					128,44



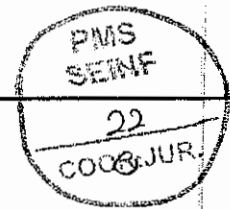
SECRETARIA DA INFRAESTRUTURA

OBJETO: CONSTRUÇÃO DE CAMPINHO NO BAIRRO DOM EXPEDITO

LOCAL: MUNICÍPIO DE SOBRAL/CE

DATA: 26/07/2021

ITEM	CÓDIGO	DESCRIÇÃO	UNID	VARIÁVEIS					SUBTOTAL	TOTAL
				QTD.	COMPR.	LARG.	ALT.			
4.1	C2789	ESCAVAÇÃO MECÂNICA SOLO DE 1ª CAT. PROF. ATÉ 2.00m	M3							
		MURETA FRENTE		1,00	40,75	0,40	0,60		9,78	
		MURETA FUNDOS		1,00	37,46	0,40	0,60		8,99	
4.2	C0084	ALVENARIA DE EMBASAMENTO DE PEDRA ARGAMASSADA	M3							
		MURETA FRENTE		1,00	40,75	0,30	0,30		3,67	
		MURETA FUNDOS		1,00	37,46	0,30	0,30		3,37	
4.3	C4592	ALVENARIA DE EMBASAMENTO EM TIJOLO CERÂMICO FURADO C/ ARGAMASSA CIMENTO E AREIA 1:4	M3							
		MURETA FRENTE		1,00	40,75	0,30	0,30		3,67	
		MURETA FUNDOS		1,00	37,46	0,30	0,30		3,37	
4.4	C0074	ALVENARIA DE TIJOLO CERÂMICO FURADO (9x19x19)cm C/ ARGAMASSA MISTA DE CAL HIDRATADA ESP=20 cm	M2							
		MURETA 0,30M		1,00	66,17	0,30			19,85	
		MURETA 1,60M		1,00	12,65	1,60			20,24	
5	C2921	REATERRO C/COMPACTAÇÃO MANUAL S/CONTROLE, MATERIAL DA VALA	M3							
		REATERRO DAS VALAS		1,00	78,21	0,10	0,60		4,69	
4.6	C0710	CARGA MECANIZADA DE TERRA EM CAMINHÃO BASCULANTE	M3							
		MATERIAL ESCAVADO - REATERRO		1,00	18,77	-4,69			14,08	
4.7	C2530	TRANSPORTE DE MATERIAL, EXCETO ROCHA EM CAMINHÃO ATÉ 10KM	M3							
		MATERIAL ESCAVADO - REATERRO		1,00	14,08				14,08	
4.8	C5186	DESTINAÇÃO FINAL DO RESÍDUO SÓLIDO NÃO SEGREGADO EM USINA DE RECICLAGEM LICENCIADA - SEM TRANSPORTE	M3							
		MATERIAL ESCAVADO - REATERRO		1,00	14,08				14,08	
4.9	C0776	CHAPIÇO C/ ARGAMASSA DE CIMENTO E AREIA S/PENEIRAR TRAÇO 1:3 ESP. = 5mm P/ PAREDE	M2							
		MURETA 0,30M 2 X LADOS		2,00	66,17	0,30			39,70	
		MURETA 1,60M		1,00	12,65	1,60			20,24	
4.10	C3037	REBOCO C/ ARGAMASSA DE CIMENTO E AREIA PENEIRADA, TRAÇO 1:4	M2							
		MURETA 0,30M 2 X LADOS		2,00	66,17	0,30			39,70	
		MURETA 1,60M		1,00	12,65	1,60			20,24	
4.11	C2461	TEXTURA ACRÍLICA 1 DEMÃO EM PAREDES EXTERNAS	M2							
		MURETA 0,30M 2 X LADOS		2,00	66,17	0,30			39,70	
		MURETA 1,60M		1,00	12,65	1,60			20,24	
4.12	C0035	ALAMBRADO C/ TUBO DE AÇO GALVANIZADO 2", INCLUSIVE PINTURA	M2							
		MURETA 0,30M		1,00	66,17	2,05			135,65	
		MURETA 1,60M		1,00	24,06	0,90			21,65	
4.13	C2436	ALAMBRADO C/ TELA DE NYLON FIO ESP. = 3MM E MALHA DE (5 X 5)CM	M2							
		MURETA LATERAL		2,00	70,51				141,02	
		MURETA FRENTE E FUNDOS		2,00	29,64				59,28	
4.14	C4872	PORTA COM PERFIL EM TUBO DE AÇO GALVANIZADO DE 2" (1X2,5)m, INCL. PILARES DE SUSTENTAÇÃO	UN							
		PORTA DE ABRIR EM TUBO DE FERRO GALVANIZADO 2" E TELA COM ARAME GALVANIZADO MALHA 5x5cm		4,00					4,00	
4.15	C0773	CHAPIM PRÉ-MOLDADO DE CONCRETO	M2							
		PERIMETRO DO CAMPINHO - PORTAS		1,00	96,79	0,20			19,36	
5.1	C0328	ATERRO C/COMPACTAÇÃO MECÂNICA E CONTROLE, MAT. DE AQUISIÇÃO	M3							
		PISO DE CONCRETO POLIDO		1,00	272,19	0,10			27,22	
		RAMPA ACESSÍVEL		1,00	3,01	0,10			0,30	



SECRETARIA DA INFRAESTRUTURA

OBJETO: CONSTRUÇÃO DE CAMPINHO NO BAIRRO DOM EXPEDITO

LOCAL: MUNICÍPIO DE SOBRAL/CE

DATA: 26/07/2021

ITEM	CÓDIGO	DESCRIÇÃO	UNID	VARIÁVEIS					SUBTOTAL	TOTAL	
				QTD.	ÁREA	ALT.	COMPR.	LARG.			
5.2	C3025	PISO MORTO CONCRETO FCK=13,5MPa C/PREPARO E LANÇAMENTO	M3								
		PISO LE CONCRETO POLIDO		1,00	272,19	0,05					13,61
		RAMPA ACESSÍVEL		1,00	3,01	0,05					0,15
5.3	C4071	ARMADURA EM TELA SOLDÁVEL Q-92	M2								
		PISO DE CONCRETO POLIDO		1,00	272,19						272,19
		RAMPA ACESSÍVEL		1,00	3,01						3,01
5.4	C1611	LASTRO DE CONCRETO REGULARIZADO ESP. = 3CM	M2								
		PISO DE CONCRETO POLIDO		1,00	272,19						272,19
		RAMPA ACESSÍVEL		1,00	3,01						3,01
5.5	C1943	POLIMENTO EM PISO INDUSTRIAL	M2								
		PISO DE CONCRETO POLIDO		1,00	272,19						272,19
5.6	C1907	PINTURA DE PISO INTERNO/EXTERNO, C/TINTA BASE RESINA ACRÍLICA-QUARTZO: 2 DEMÃOS	M2								
		RAMPA ACESSÍVEL		1,00	3,01						3,01
5.7	C4624	PISO PODOTÁTIL EXTERNO EM PNC ESP. 3CM, ASSENTADO COM ARGAMASSA (FORNECIMENTO E ASSENTAMENTO)	M2								
		RAMPA ACESSÍVEL		2,00	1,50	0,25					0,75
5.8	C0366	BANQUETA/ MEIO FIO DE CONCRETO P/ VIAS URBANAS (1,00x0,35x0,15m)	M								
		MEIO-FIO EXTERNO		1,00	61,44						61,44
		MEIO-FIO ÁREA CADEIRANTES		1,00	3,79						3,79
5.9	C0368	BANQUETA/ MEIO FIO DE TJOLO MACIÇO	M								
		MEIO-FIO CANTEIRO		1,00	81,94						81,94
6.1	C3132	BASE DE BRITA GRADUADA (S/TRANSP)	M3								
		CAMPO INTERNO		1,00	26,00	20,70	0,05				26,91
6.2	C2830	TRANSPORTE DE MATERIAL, EXCETO ROCHA EM CAMINHÃO ATÉ 10KM	M3								
		CAMPO INTERNO		1,00	26,00	20,70	0,05				26,91
6.3	C3145	COMPACTAÇÃO DE ATERROS 95% P.N	M3								
		CAMPO INTERNO		1,00	26,00	20,70	0,05				26,91
6.4	C4849	GRAMA SINTÉTICA ESPORTIVA PARA FUTEBOL EM POLIETILENO, COM ALTURA MÍNIMA DE 50MM (FORNECIMENTO E COLOCAÇÃO)	M2								
		CAMPO INTERNO		1,00	538,21						538,21
6.5	C1348	ESTRUTURA METÁLICA DE TRAVES DE FUTEBOL DE CAMPO OFICIAL, EM TUBOS DE AÇO GALVANIZADO, DIMENSÕES 7,32 X 2,44 X 1,50, COM ACABAMENTO E PINTURA, INCLUSIVE REDE	CJ								
		KIT DE TRAVES DE FUTEBOL		1,00							1,00
7.1	C2789	ESCAVAÇÃO MECÂNICA SOLO DE 1ª CAT. PROF. ATÉ 2,00m	M3								
		PERÍMETRO ARQUIBANCADA A FAZER		1,00	7,27	0,20	0,30				0,44
7.2	C4592	ALVENARIA DE EMBASAMENTO EM TJOLO CERÂMICO FURADO C/ ARGAMASSA CIMENTO E AREIA 1:4	M3								
		PERÍMETRO ARQUIBANCADA A FAZER		1,00	7,27	0,20	0,30				0,44
7.3	C0074	ALVENARIA DE TJOLO CERÂMICO FURADO (9x19x19)cm C/ARGAMASSA MISTA DE CAL HIDRATADA ESP=20 cm	M2								
		LANCE 01		1,00	2,55	0,35					0,89
		LANCE 02		1,00	2,55	0,35					0,89
		LANCE 03		1,00	2,55	0,35					0,89
		LANCE 04		1,00	2,55	0,35					0,89

PMS
SEINF
23
COOG JUR.

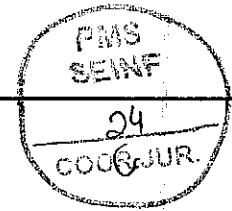
SECRETARIA DA INFRAESTRUTURA

OBJETO: CONSTRUÇÃO DE CAMPINHO NO BAIRRO DOM EXPEDITO

LOCAL: MUNICÍPIO DE SOBRAL/CE

DATA: 26/07/2021

ITEM	CÓDIGO	DESCRIÇÃO	UNID	VARIÁVEIS					SUBTOTAL	TOTAL
				QTD	COMPR	LARG	ALT			
7.4	C0328	ATERRO C/COMPACTAÇÃO MECÂNICA E CONTROLE, MAT. DE AQUISIÇÃO	M3							
		LANCE 01		1,00	2,55	0,70	0,30		0,54	
		LANCE 02		1,00	2,55	0,70	0,65		1,16	
		LANCE 03		1,00	2,55	0,70	1,00		1,79	
		LANCE 04		1,00	2,55	0,70	1,35		2,41	
		DESCONTO MATERIAL ESCAVADO		-1,00				0,44	-0,44	
7.5	C2921	REATERRO C/COMPACTAÇÃO MANUAL S/CONTROLE, MATERIAL DA VALA	M3							
		VOL. ESCAVADO		1,00	0,44				0,44	
7.6	C1611	LASTRO DE CONCRETO REGULARIZADO ESP. = 5CM	M2							
		PISO ARQUIBANCADA		1,00	22,00	3,00			66,00	
7.7	C4071	ARMADURA EM TELA SOLDÁVEL Q-92	M2							
		PISO ARQUIBANCADA		1,00	22,00	3,00			66,00	
7.8	C0776	CHAPISCO C/ ARGAMASSA DE CIMENTO E AREIA S/PENEIRAR TRAÇO 1:3 ESP = 5mm P/PAREDE	M2							
		BATENTES ARQUIBANCADA		1,00	22,00	1,60			35,20	
7.9	C3408	REBOCO C/ ARGAMASSA DE CIMENTO E AREIA S/PENEIRAR, TRAÇO 1:3	M2							
		BATENTES ARQUIBANCADA		1,00	22,00	1,60			35,20	
7.10	C2461	TEXTURA ACRÍLICA 1 DEMÃO EM PAREDES EXTERNAS	M2							
		BATENTES ARQUIBANCADA		1,00	22,00	1,60			35,20	
7.11	C4028	DESENHOS INSERIDOS NO PASSEIO DE CONCRETO	M2							
		PINTURA DE ESPAÇO DESTINADO A CADEIRA DE RODAS		1,00	1,61				1,61	
DESAFIO SUPERFICIAL										
8.1	C2789	ESCAVAÇÃO MECÂNICA SOLO DE 1ª CAT. PROF. ATÉ 2,00m	M3							
		ESCAVAÇÃO DE VALA PARA CALHA DE DRENAGEM		2,00	26,00	0,54	0,50		14,04	
8.2	C0710	CARGA MECANIZADA DE TERRA EM CAMINHÃO BASCULANTE	M3							
		ESCAVAÇÃO DE VALA PARA CALHA DE DRENAGEM		1,00	14,04				14,04	
8.3	C2530	TRANSPORTE DE MATERIAL, EXCETO ROCHA EM CAMINHÃO ATÉ 10KM	M3							
		ESCAVAÇÃO DE VALA PARA CALHA DE DRENAGEM		1,00	14,04				14,04	
8.4	C5186	DESTINAÇÃO FINAL DO RESÍDUO SÓLIDO NÃO SEGREGADO EM USINA DE RECICLAGEM LICENCIADA SEM TRANSPORTE	M3							
		ESCAVAÇÃO DE VALA PARA CALHA DE DRENAGEM		1,00	14,04				14,04	
8.5	C2727	DRENAGEM COM CALHA PRÉ-MOLDADA DE CONCRETO D= 0,30m	M							
				2,00	26,00				52,00	
8.6	C4843	CAIXA EM ALVENARIA TIJOLO FURADO; ESP. = 10cm (60x60x60cm); LASTRO DE BRITA, EXCETO ESCAVAÇÃO E TAMPA	UN							
				4,00					4,00	
8.7	C2299	TAMPA DE CONCRETO ESP. = 5cm P/CAIXA EM ALVENARIA	M2							
				4,00	0,60	0,60			1,44	
8.8	C4772	TAMPA EM CONCRETO ARMADO, ESPESSURA 0,05M	M2							
		CALHA DE DRENAGEM		2,00	26,00	0,54			28,08	
8.9	C2598	TUBO PVC BRANCO P/SGOTO D=75mm (3")	M							
				1,00	61,21				61,21	




SECRETARIA DA INFRAESTRUTURA

OBJETO: CONSTRUÇÃO DE CAMPINHO NO BAIRRO DOM EXPEDITO

LOCAL: MUNICÍPIO DE SOBRAL/CE

DATA: 26/07/2021

ITEM	CÓDIGO	DESCRIÇÃO	UNID	VARIÁVEIS				SUBTOTAL	TOTAL
				QTD.	COMPR.				
8.10	C2601	TUBO PVC BRANCO RÍGIDO ESGOTO D=200mm (8')	M	QTD.	COMPR.			SUBTOTAL	19,51
				1,00	19,51			19,51	
9.1	C1196	ELETRODUTO PVC ROSC.INCL.CONEXÕES D= 25mm (3/4")	M	QTD.	COMPR.			SUBTOTAL	54,10
				1,00	54,10			54,10	
9.2	C1197	ELETRODUTO PVC ROSC.INCL.CONEXÕES D= 32mm (1")	M	QTD.	COMPR.			SUBTOTAL	100,60
				1,00	100,60			100,60	
9.3	C1198	ELETRODUTO PVC ROSC.INCL.CONEXÕES D= 40mm (1 1/4")	M	QTD.	COMPR.			SUBTOTAL	9,50
				1,00	9,50			9,50	
9.4	C4558	CABO CORDPLAST (CABO PP) 3 x 2,50 mm²	M	QTD.	COMPR.			SUBTOTAL	50,00
				1,00	50,00			50,00	
9.5	C0537	CABO ISOLADO PVC 750V 6MM2	M	QTD.	COMPR.			SUBTOTAL	209,20
				1,00	209,20			209,20	
9.6	C4761	CAIXA DE LIGAÇÃO PVC 4" X 4"	UN	QTD.				SUBTOTAL	5,00
				5,00				5,00	
9.7	C4842	GAIXA EM ALVENARIA TIJOLO FURADO, ESP. = 10cm (40x 40x60cm), LASTRO DE BRITA, EXCETO ESCAVACÃO E TAMPA	UN	QTD.				SUBTOTAL	11,00
				11,00				11,00	
9.8	C2299	TAMPA DE CONCRETO ESP. = 5cm P/CAIXA EM ALVENARIA	M2	QTD.	COMPR.	LARG.		SUBTOTAL	1,76
				11,00	0,40	0,40		1,76	
9.9	C4933	HASTE DE ATERRAMENTO COPPERWELD 5/8" X 2-40M	UN	QTD.				SUBTOTAL	5,00
				5,00				5,00	
9.10	C1093	DISJUNTOR MONOPOLAR EM QUADRO DE DISTRIBUIÇÃO 16A	UN	QTD.				SUBTOTAL	2,00
				2,00				2,00	
9.11	C1096	DISJUNTOR MONOPOLAR EM QUADRO DE DISTRIBUIÇÃO 25A	UN	QTD.				SUBTOTAL	1,00
				1,00				1,00	
9.12	C5033	POSTE DE CONCRETO CIRCULAR, RESISTÊNCIA NOMINAL 200KG, H=10,0DM, PESO APROXIMADO DE 790 KG	UN	QTD.				SUBTOTAL	5,00
				5,00				5,00	
9.13	101637	LUMINÁRIA DE LED PARA ILUMINAÇÃO PÚBLICA, DE 98 W ATÉ 137 W - FORNECIMENTO E INSTALAÇÃO. AF. 08/2020	UN	QTD.				SUBTOTAL	5,00
				5,00				5,00	
9.14	C1030	CÉLULA FOTOELÉTRICA P/ LÂMPADA, ATÉ 1000W	UN	QTD.				SUBTOTAL	5,00
				5,00				5,00	
9.15	C2090	QUADRO P/ MEDIÇÃO EM POSTE DE CONCRETO	UN	QTD.				SUBTOTAL	1,00
				1,00				1,00	
9.16	C2066	QUADRO DE DISTRIBUIÇÃO DE LUZ SOBREPOR ATÉ 6 DIVISÕES, C/BARRAMENTO	UN	QTD.				SUBTOTAL	1,00
				1,00				1,00	
9.17	12808/ORSE	REFLETOR SIM LED 200W DE POTÊNCIA, BRANCO FRIO, 4500K, AUTOVOLT, MARCA G-LIGHT OU SIMILAR	UN	QTD.				SUBTOTAL	16,00
				16,00				16,00	
10.1	C3061	ÁRVORE C/ TUTOR E ADUBO	UN	QTD.				SUBTOTAL	14,00
				14,00				14,00	



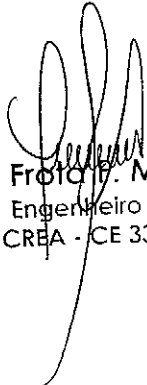
SECRETARIA DA INFRAESTRUTURA

OBJETO: CONSTRUÇÃO DE CAMPINHO NO BARRIO DOM EXPEDITO

LOCAL: MUNICÍPIO DE SOBRAL/CE

DATA: 26/07/2021

ITEM	CÓDIGO	DESCRIÇÃO	UNID	VARIÁVEIS				SUBTOTAL	TOTAL
10.2	COMP. 03	BANCO EM ALVENARIA, TAMPO EM CONCRETO, C=3,00M L=0,45M H=0,45M	LIN	QTD				SUBTOTAL	4,00
				4,00				4,00	
10.3	COMP. 02	LIXEIRA EM ANEL PRÉ-MOLDADO DE CONCRETO, DN= 0.60M, H= 0.70M	UH	QTD				SUBTOTAL	2,00
				2,00				2,00	
10.4	C1429	GRAMA EM ÁREAS EXTERNAS; INCLUSIVE MATERIAL	M2	QTD	ÁREA			SUBTOTAL	68,42
				1,00	68,42			68,42	
11.1	C3447	LIMPEZA DE PISO EM ÁREA URBANIZADA	M2	QTD	ÁREA			SUBTOTAL	978,74
		ÁREA TOTAL CONSTRUIDA		1,00	978,74			978,74	


Yan Frota B. Marqu.
Engenheiro Civil
CREA - CE 333596