
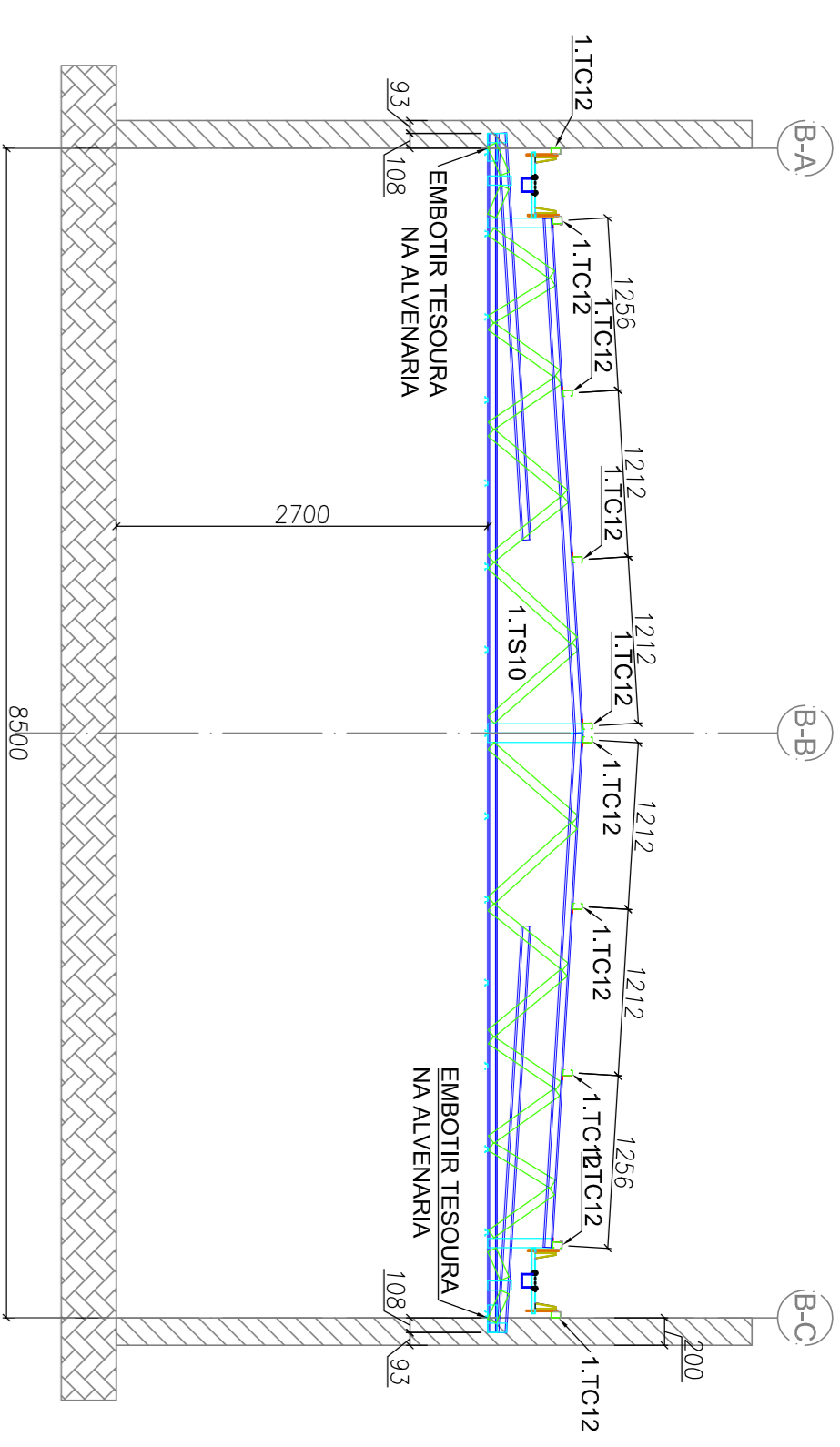


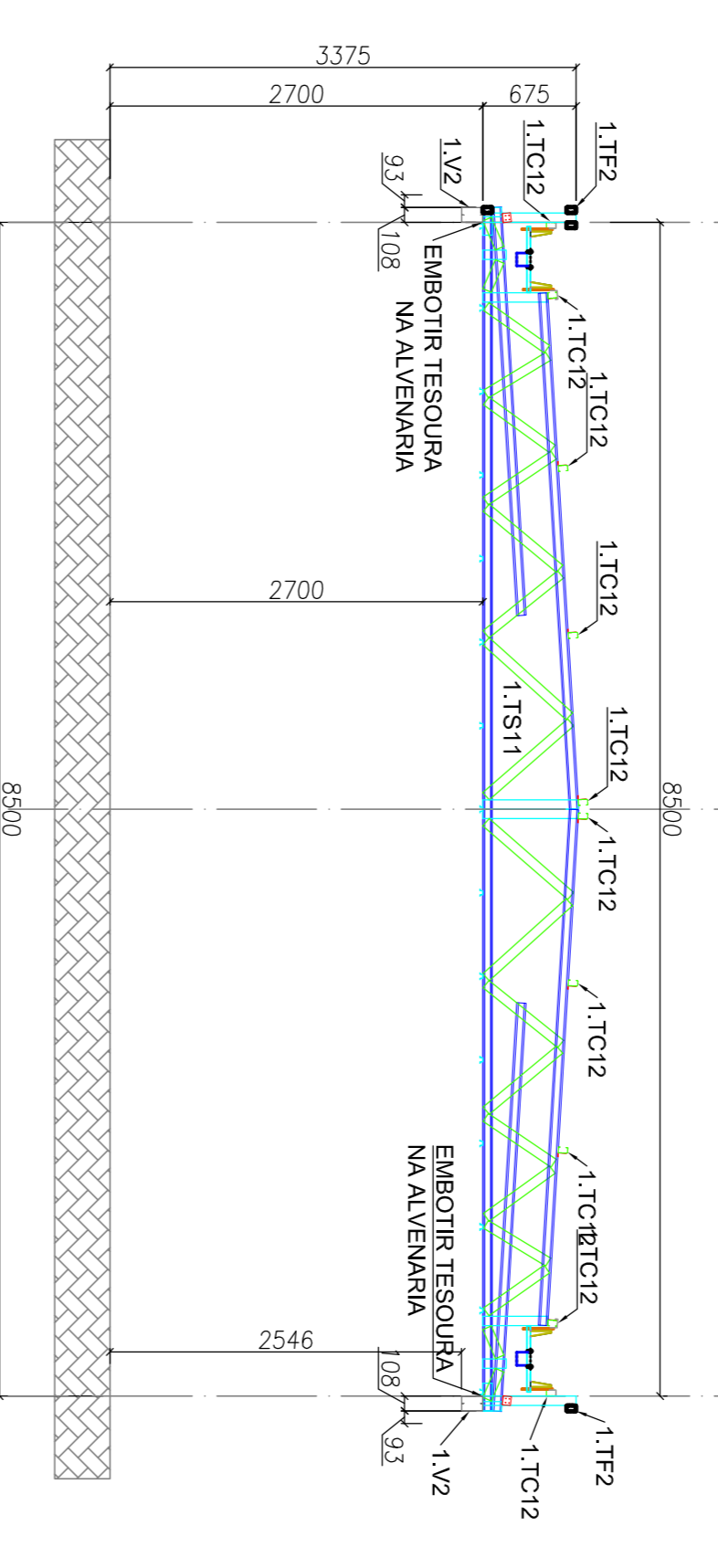
1 PÁTIO COBERTO - PLANTA DE COBERTURA - TESOURAS, TERÇAS, TRAVAMENTOS e CAIBROS
ESCALA: 1/50



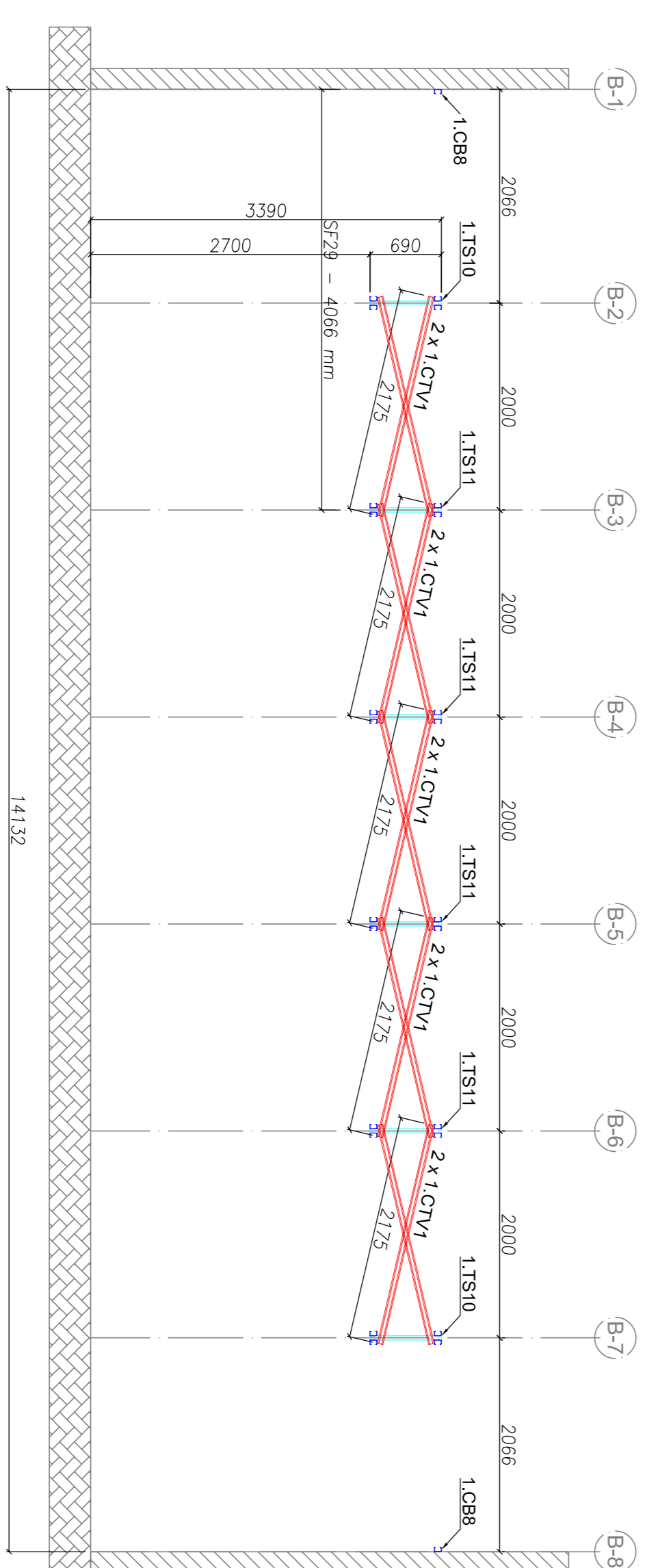
3 PÁTIO COBERTO - VISTA EM PLANTA - VIGAS DE APOIO, TESOURAS e CAIBROS
ESCALA: 1/50



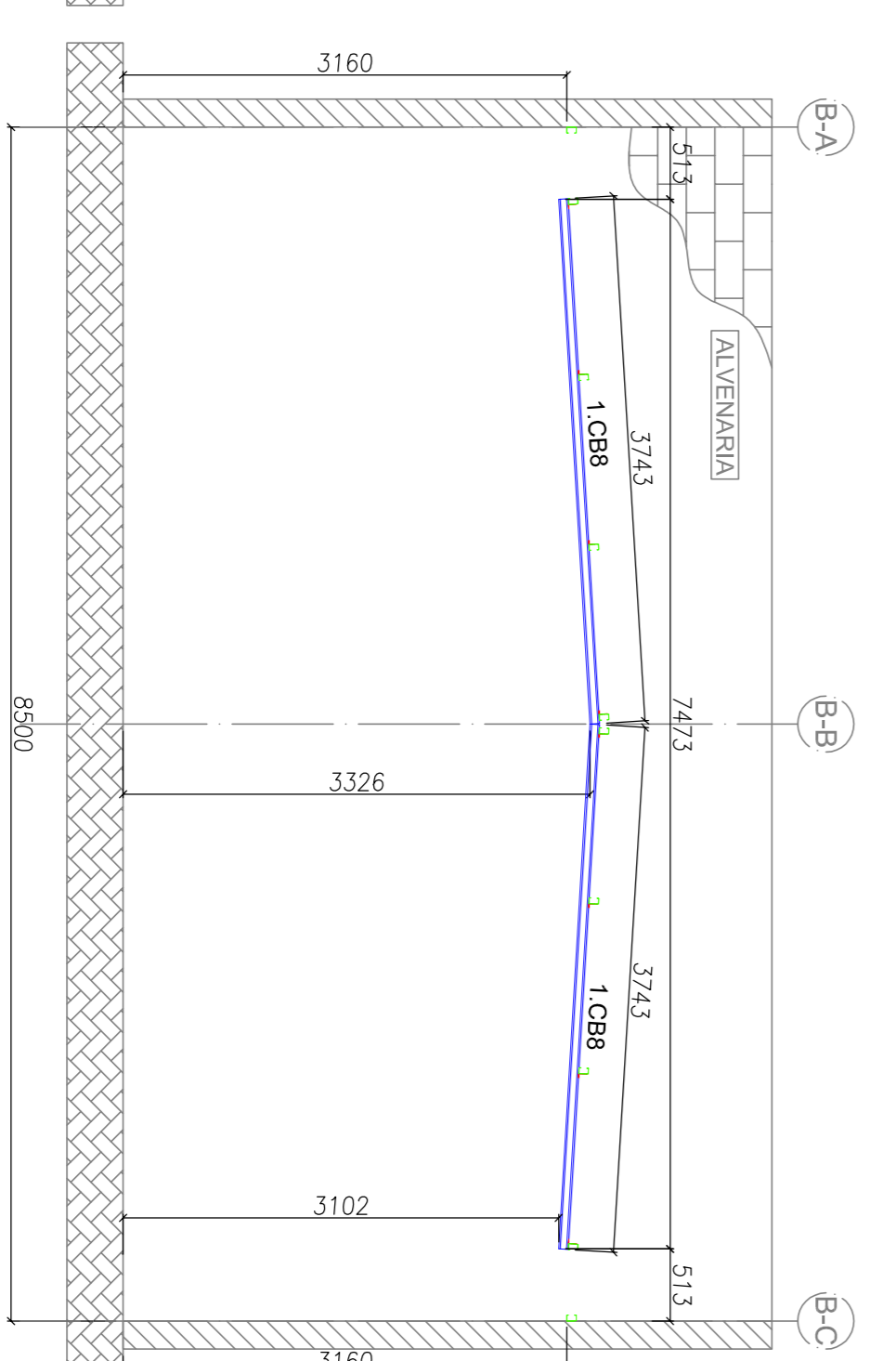
5 PÁTIO COBERTO - ELEVÇÃO - EIXO C2 e C7
ESCALA: 1/50



6 PÁTIO COBERTO - ELEVÇÃO - EIXO C3, C4, C5 e C6
ESCALA: 1/50



2 PÁTIO COBERTO - ELEVÇÃO - EIXO C8
ESCALA: 1/50



4 PÁTIO COBERTO - ELEVÇÃO - EIXO C1 e C8
ESCALA: 1/50

LISTA DE PERISLS LSF - CRECHE TIPO 01			
ITEM	TAG	PERFIL	COMP. QUANT. (und.)
1	1.CB01	UF 70	3743 4
2	1.CV02	CAR 3020MD,8	2175 10
3	1.LV01	UF 70	300 20
4	1.TC012	UF 70	4066 20
5	1.TC013	UF 70	6000 10
6	1.TR02	TUBO UF 70	9032 6
7	1.TR07	CAR 3020MD,8	3750 14
8	1.TS10	VER DETALHE DE FAB.	- 2
9	1.TS11	VER DETALHE DE FAB.	- 4
10	1.V02	UF 150x60x20x3,00	9832 4

PROJETO PADRÃO - FNDE

PROJETO EXECUTIVO

PROGRAMA PROINFÂNCIA - PROJETO TIPO 1

PROJETO DE ESTRUTURA

ESTRUTURA DA COBERTURA
ESTRUTURA DO FORNO
BLOCO PÁTIO COBERTO

CONSERVAÇÃO
CGEST - Coordenação
Geral de Infraestrutura
Educativa

REVISÃO
RABO

ESCALA
1/50

DATA EMISSÃO
JUNHO/2015

PRIMEIRA
06/12

PROPRIETÁRIO: **FNDE** Fundação Nacional de Desenvolvimento da Educação
Ministério da Educação
GOVERNO FEDERAL
BRASIL
PATRIJA EDUCADORA

PROJETO PADRÃO - FNDE

PROPRIETÁRIO

RESP. TÉCNICO

AUTOR DO PROJETO

DUFO

CREA

CREA

CREA

PROJETO EXECUTIVO

OBSERVAÇÕES: