

PREFEITURA MUNICIPAL DE SOBRAL/CE

TOMADA DE PREÇOS Nº 30/2020-SEINF/CPL

DATA DE REALIZAÇÃO: 18/06/2020 às 09:00h

OBJETO:

EXECUÇÃO DAS OBRAS E SERVIÇOS DE CONSTRUÇÃO DE UMA ARENINHA NO BAIRRO SUMARÉ, MUNICÍPIO DE SOBRAL/CE.

LICITANTE:

CONDUCTO ENGENHARIA LTDA - EPP

ENVELOPE Nº 02 PROPOSTA DE PREÇOS

Junho/2020

**TOMADA DE PREÇOS Nº 30/2020-SEINF/CPL
ENVELOPE Nº 02 – PROPOSTA DE PREÇOS**

LISTA DE DOCUMENTOS

1. CARTA PROPOSTA COMERCIAL;
2. ORÇAMENTO RESUMO E PLANILHA DE SERVIÇOS E PREÇOS;
3. COMPOSIÇÃO ANALÍTICA DA TAXA DE B.D.I.;
4. CRONOGRAMA FÍSICO-FINANCEIRO;
5. PROPOSTA COMERCIAL EM MEIO DIGITAL ARQUIVOS EXCEL (CD);
6. FICHA DE DADOS DO REPRESENTANTE LEGAL;



1. CARTA PROPOSTA COMERCIAL;

Handwritten signatures and initials.

Sobral/CE, 18 de Junho de 2020.

À
COMISSÃO PERMANENTE DE LICITAÇÕES DO MUNICÍPIO DE SOBRAL.

REFERENTE A TOMADA DE PREÇOS Nº 30/2020-SEINF/CPL

Prezados Senhores,

Apresentamos a nossa proposta de preços para a execução das obras e serviços objeto do Edital de TOMADA DE PREÇOS Nº 30/2020-SEINF/CPL, pelo preço global de **R\$ 301.629,92 (trezentos e um mil, seiscentos e vinte e nove reais e noventa e dois centavos)**, com prazo de execução de 120 (cento e vinte) dias corridos.

Caso nos seja adjudicado o objeto da presente licitação, nos comprometemos a assinar o contrato no prazo determinado no documento de convocação, indicando para esse fim o Sr. **ABELARDO GUILHERME BARBOSA NETO**, carteira de identidade Nº 12945-D expedida em 22/03/1999, órgão expedidor CREA-CE e CPF 480.106.263-68, como representante legal desta empresa

Informamos que o prazo de validade da nossa proposta é de 60 (sessenta) dias corridos, a contar da data de abertura da licitação.

Finalizando, declaramos que estamos de pleno acordo com todas as condições estabelecidas no Edital da licitação e seus anexos.

Atenciosamente,


CONSUCTO ENGENHARIA LTDA EPP
CNPJ 08.728.600/0001-82


ABELARDO GUILHERME BARBOSA NETO
CPF 480.106.263-68

2. ORÇAMENTO RESUMO E PLANILHA DE SERVIÇOS E PREÇOS;

[Handwritten signatures]

CENTRAL DE LICITAÇÕES
FL 460
4

ORÇAMENTO RESUMO



EDITAL: TOMADA DE PREÇOS Nº 30/2020-SEINF/CPL
 OBJETO: SERVIÇOS DE CONSTRUÇÃO DE UMA ARENINHA NO BAIRRO SUMARÉ.
 LOCAL: SOBRAL-CE
 CLIENTE: PREFEITURA MUNICIPAL DE SOBRAL-CE

ITEM	SERVIÇO	% DO ITEM	VALOR COM BDI
01	ADMINISTRAÇÃO DA OBRA	4,46%	13.458,42
02	SERVIÇOS PRELIMINARES	3,05%	9.213,48
03	DEMOLIÇÕES E RETIRADAS	6,98%	21.050,29
04	PISOS	16,37%	49.391,25
05	MURETA EM ALVENARIA E ALAMBRADOS	22,07%	66.575,93
06	CAMPO EM GRAMA SINTÉTICA	14,05%	42.368,05
07	SISTEMA DE DRENAGEM	3,34%	10.082,50
08	ACESSIBILIDADE	11,10%	33.494,31
09	INSTALAÇÕES ELÉTRICAS	14,55%	43.891,34
10	MOBILIÁRIO URBANO E PAISAGISMO	3,57%	10.772,15
11	LIMPEZA FINAL	0,44%	1.332,20
TOTAIS		100,00%	301.629,92

Sobral-CE, 18 de Junho de 2020

[Handwritten Signature]
 CONDUCTO ENGENHARIA LTDA
 Engº Civil Paulo Roberto Rolim
 CREA 13.377 - D/CE

[Handwritten Signature]
 CONDUCTO ENGENHARIA LTDA - EPP
 CNPJ 08.728.600/0001-82
 ABELARDO GUILHERME BARBOSA NETO
 ENGENHEIRO CIVIL - CREA 12945-D CE

[Handwritten Mark]


[Handwritten Mark]

PLANILHA DESCRITIVA ORÇAMENTÁRIA



EDITAL: TOMADA DE PREÇOS Nº 30/2020-SEINF/CPL
 OBJETO: SERVIÇOS DE CONSTRUÇÃO DE UMA ARENINHA NO BAIRRO SUMARÉ.
 LOCAL: SOBRAL-CE
 CLIENTE: PREFEITURA MUNICIPAL DE SOBRAL-CE
 FONTE DE PREÇOS UTILIZADAS: SEINFRA-CE / SINAPI / ORSE / PRÓPRIA

PRAZO DE EXECUÇÃO: 120 DIAS
 DATA DA PROPOSTA: 18/06/2020
 LICITANTE: CONDUCTO ENGENHARIA LTDA
 ENCARGOS SOCIAIS: 85,20%
 BDI: 24,52%



ITEM	CODIGO	TABELA DE REFERENCIA	DESCRIÇÃO	UNID	QUANTIDADE	PREÇO UNITÁRIO SEM BDI (R\$)	BDI (R\$)	PREÇO UNITÁRIO COM BDI (R\$)	VALOR TOTAL DO SERVIÇO COM BDI (R\$)
1			ADMINISTRAÇÃO DA OBRA						13.458,42
1.1	COMP.EXT_01	PRÓPRIA	ADMINISTRAÇÃO DA OBRA - ENCARGOS INCORPORADOS NO PREÇO UNITÁRIO	MÊS	6,00	1.801,37	441,70	2.243,07	13.458,42
2			SERVIÇOS PRELIMINARES						9.213,48
2.1	C1987	SEINFRA	PLACAS PADRÃO DE OBRA	M2	6,00	136,00	33,35	169,35	1.016,10
2.2	C2851	SEINFRA	INSTALAÇÕES PROVISÓRIAS DE ÁGUA	UN	1,00	777,00	190,52	967,52	967,52
2.3	C2850	SEINFRA	INSTALAÇÕES PROVISÓRIAS DE LUZ, FORÇA, TELEFONE E LÓGICA	UN	1,00	1.369,81	335,88	1.705,69	1.705,69
2.4	C4732	SEINFRA	CERCA COM ESTACAS DE MADEIRA ROLIÇA, D=10CM (DE 7 ATÉ 11CM), DISTANTES A 1,50M E MOURÕES ROLIÇOS, D=12CM (DE 10 ATÉ 15CM), DISTANTES A 50,00M - 6 FIOS DE ARAME FARPADO	M	140,77	15,34	3,76	19,10	2.688,71
2.5	C1590	SEINFRA	LOCAÇÃO DA OBRA - EXECUÇÃO DE GABARITO	M2	499,20	4,56	1,12	5,68	2.835,46
3			DEMOIÇÕES E RETIRADAS						21.050,29
3.1	C1043	SEINFRA	DEMOIÇÃO DE ALVENARIA DE TIJOLOS S/ REAPROVEITAMENTO	M3	55,62	38,87	9,53	48,40	2.692,01
3.2	C2941	SEINFRA	RETIRADA DE PAVIMENTAÇÃO EM PASSEIO CIMENTADO	M2	991,42	11,42	2,80	14,22	14.097,99
3.3	C3373	SEINFRA	RETIRADA DE MEIO FIO DE PEDRA GRANÍTICA	M	140,76	6,48	1,59	8,07	1.135,93
3.4	C0708	SEINFRA	CARGA MECANIZADA DE ENTULHO EM CAMINHÃO BASCULANTE	M3	116,32	2,70	0,66	3,36	390,84
3.5	C2533	SEINFRA	TRANSPORTE DE MATERIAL, EXCETO ROCHA EM CAMINHÃO ATÉ 5 KM	M3	116,32	18,87	4,63	23,50	2.733,52
			PISOS						49.391,25
4.1	C1611	SEINFRA	LASTRO DE CONCRETO REGULARIZADO ESP.= 5CM	M2	317,41	28,09	6,89	34,98	11.103,00
4.2	C2180	SEINFRA	REGULARIZAÇÃO DE BASE C/ ARGAMASSA CIMENTO E AREIA S/ PENEIRAR, TRAÇO 1:5 - ESP= 3cm	M2	317,41	15,22	3,73	18,95	6.014,92
4.3	C1863	SEINFRA	PEDRA CARIRI ESP.= 2cm, C/ ARGAMASSA MISTA DE CIMENTO CAL HIDRATADA E AREIA	M2	317,41	39,71	9,74	49,45	15.695,92
4.4	94992	SINAPI	EXECUÇÃO DE PASSEIO (CALÇADA) OU PISO DE CONCRETO COM CONCRETO MOLDADO IN LOCO, USINADO, ACABAMENTO CONVENCIONAL, ESPESSURA 6 CM, ARMADO. AF_07/2016	M2	176,87	40,82	10,01	50,83	8.990,30
4.5	C4624	SEINFRA	PISO PODOTÁTIL EXTERNO EM PMC ESP. 3CM, ASSENTADO COM ARGAMASSA (FORNECIMENTO E ASSENTAMENTO)	M2	9,10	86,10	21,11	107,21	975,61
4.6	C0366	SEINFRA	BANQUETA/ MEIO FIO DE CONCRETO P/ VIAS URBANAS (1,00x0,35x0,15m)	M	140,76	37,72	9,25	46,97	6.611,50
5			MURETA EM ALVENARIA E ALAMBRADOS						66.575,93
5.1	C2784	SEINFRA	ESCAVAÇÃO MANUAL SOLO DE 1A.CAT. PROF. ATÉ 1.50m	M3	19,12	30,26	7,42	37,68	720,44
5.2	C0054	SEINFRA	ALVENARIA DE EMBASAMENTO DE PEDRA ARGAMASSADA	M3	20,08	318,35	78,06	396,41	7.959,91
5.3	C4592	SEINFRA	ALVENARIA DE EMBASAMENTO EM TIJOLO CERÂMICO FURADO C/ ARGAMASSA CIMENTO E AREIA 1:4	M3	8,42	415,15	101,79	516,94	4.352,63
5.4	C0842	SEINFRA	CONCRETO P/VIBR., FCK 20 MPa COM AGREGADO ADQUIRIDO	M3	2,69	302,16	74,09	376,25	1.012,11
5.5	C1604	SEINFRA	LANÇAMENTO E APLICAÇÃO DE CONCRETO S/ ELEVAÇÃO	M3	2,69	99,31	24,35	123,66	332,65
5.6	C0773	SEINFRA	CHAPIM PRÉ-MOLDADO DE CONCRETO	M2	19,12	74,70	18,32	93,02	1.778,54
5.7	C0035	SEINFRA	ALAMBRADO C/ TUBO DE AÇO GALVANIZADO 2", INCLUSIVE PINTURA	M2	191,20	161,85	39,69	201,54	38.534,45
5.8	COMP.EXT_02	PRÓPRIA	ALAMBRADO C/TELA DE NYLON FIO ESP.=3MM E MALHA DE (5 X 5)CM MONTADO EM TUBO DE AÇO GALVANIZADO 2", INCLUSIVE PINTURA	M2	142,10	45,40	11,13	56,53	8.032,91
5.9	C0776	SEINFRA	CHAPISCO C/ ARGAMASSA DE CIMENTO E AREIA S/PENEIRAR TRAÇO 1:3 ESP.= 5mm P/ PAREDE	M2	76,48	4,49	1,10	5,59	427,52
5.10	C3408	SEINFRA	REBOCO C/ ARGAMASSA DE CIMENTO E AREIA S/ PENEIRAR, TRAÇO 1:3	M2	76,48	25,12	6,16	31,28	2.392,29
6	C2461	SEINFRA	TEXTURA ACRÍLICA 1 DEMÃO EM PAREDES EXTERNAS	M2	76,48	10,84	2,66	13,50	1.032,48
6			CAMPO EM GRAMA SINTÉTICA						42.368,05
6.1	C3132	SEINFRA	BASE DE BRITA GRADUADA (S/TRANSP)	M3	24,96	92,49	22,68	115,17	2.874,64
6.2	C2530	SEINFRA	TRANSPORTE DE MATERIAL, EXCETO ROCHA EM CAMINHÃO ATÉ 10KM	M3	24,96	22,63	5,55	28,18	703,37
6.3	C4849	SEINFRA	GRAMA SINTÉTICA ESPORTIVA PARA FUTEBOL EM POLIETILENO, COM ALTURA MÍNIMA DE 50MM (FORNECIMENTO E COLOCAÇÃO)	M2	499,20	58,63	14,38	73,01	36.446,59
6.4	C1348	SEINFRA	ESTRUTURA METÁLICA DE TRAVES DE FUTEBOL DE CAMPO OFICIAL	CJ	1,00	1.881,99	461,46	2.343,45	2.343,45
7			SISTEMA DE DRENAGEM						10.082,50
7.1	C2784	SEINFRA	ESCAVAÇÃO MANUAL SOLO DE 1A.CAT. PROF. ATÉ 1.50m	M3	10,24	30,26	7,42	37,68	385,84
7.2	C2727	SEINFRA	DRENAGEM COM CALHA PRÉ-MOLDADA DE CONCRETO D=0,30m	M	64,00	43,09	10,57	53,66	3.434,24
7.3	C4772	SEINFRA	TAMPA EM CONCRETO ARMADO, ESPESSURA 0,05M	M2	32,00	47,82	11,73	59,55	1.905,60
7.4	C0632	SEINFRA	CAIXA EM ALVENARIA (60X60X60cm) DE 1/2 TIJOLO COMUM, LASTRO DE BRITA E TAMPA DE CONCRETO	UN	4,00	261,94	64,23	326,17	1.304,68
7.5	C2598	SEINFRA	TUBO PVC BRANCO P/ESGOTO D=75mm (3")	M	96,00	21,39	5,24	26,63	2.556,48
7.6	C2602	SEINFRA	TUBO PVC BRANCO RÍGIDO ESGOTO D=250mm (10")	M	6,00	66,34	16,27	82,61	495,66
8			ACESSIBILIDADE						33.494,31
8.1			RAMPA DE ACESSIBILIDADE						7.759,14
8.1.1	C2784	SEINFRA	ESCAVAÇÃO MANUAL SOLO DE 1A.CAT. PROF. ATÉ 1.50m	M3	3,12	30,26	7,42	37,68	117,56
8.1.2	C0054	SEINFRA	ALVENARIA DE EMBASAMENTO DE PEDRA ARGAMASSADA	M3	3,12	318,35	78,06	396,41	1.236,80
8.1.3	C0074	SEINFRA	ALVENARIA DE TIJOLO CERÂMICO FURADO (9x19x19)cm C/ARGAMASSA MISTA DE CAL HIDRATADA ESP=20cm	M2	15,02	71,34	17,49	88,83	1.334,23
8.1.4	C0776	SEINFRA	CHAPISCO C/ ARGAMASSA DE CIMENTO E AREIA S/PENEIRAR TRAÇO 1:3 ESP.= 5mm P/ PAREDE	M2	6,01	4,49	1,10	5,59	33,60

CONDUCTO ENGENHARIA LTDA
 Eng.º *André Oliveira*
 CREA 13.377 - DICE

CONDUCTO ENGENHARIA LTDA EPP
 CNPJ 08.728.600/0001-82 - CGF 06.029.483-1
 Rua Calixto Machado, Nº 21 - Sala N - Bairro Pires Façanha - Eusébio-CE - CEP 61.760-000
 Fone/Fax: (85) 3067-1240

Handwritten signature and number 007

PLANILHA DESCRITIVA ORÇAMENTÁRIA



EDITAL: TOMADA DE PREÇOS Nº 30/2020-SEINF/CP
 OBJETO: SERVIÇOS DE CONSTRUÇÃO DE UMA ARENINHA NO BAIRRO SUMARÉ.
 LOCAL: SOBRAL-CE
 CLIENTE: PREFEITURA MUNICIPAL DE SOBRAL-CE
 FONTE DE PREÇOS UTILIZADAS: SEINFRA-CE / SINAPI / ORSE / PRÓPRIA

PRAZO DE EXECUÇÃO: 120 DIAS
 DATA DA PROPOSTA: 18/06/2020
 LICITANTE: CONDUCTO ENGENHARIA LTDA
 ENCARGOS SOCIAIS: 85,20%
 BDI: 24,52%



ITEM	CODIGO	TABELA DE REFERENCIA	DESCRIÇÃO	UNID	QUANTIDADE	PREÇO UNITÁRIO SEM BDI (R\$)	BDI (R\$)	PREÇO UNITÁRIO COM BDI (R\$)	VALOR TOTAL DO SERVIÇO COM BDI (R\$)
8.1.5	C3408	SEINFRA	REBOCO C/ ARGAMASSA DE CIMENTO E AREIA S/ PENEIRAR, TRAÇO 1:3	M2	6,01	25,12	6,16	31,28	187,99
8.1.6	C1611	SEINFRA	LASTRO DE CONCRETO REGULARIZADO ESP.= 5CM	M2	24,75	28,09	6,89	34,98	855,76
8.1.7	C4071	SEINFRA	ARMADURA EM TELA SOLDÁVEL Q-92	M2	24,75	8,34	2,04	10,38	256,91
8.1.8	C4646	SEINFRA	CORRIMÃO DUPLA ALTURA EM AÇO INOX DIAM 1 1/2	M	20,05	149,25	36,60	185,85	3.726,29
8.2			ESCADAS DE ACESSO						2.691,28
8.2.1	C2784	SEINFRA	ESCAVAÇÃO MANUAL SOLO DE 1A.CAT. PROF. ATÉ 1.50m	M3	1,73	30,26	7,42	37,68	65,19
8.2.2	C0056	SEINFRA	ALVENARIA DE EMBASAMENTO DE TIJOLO FURADO, C/ ARGAMASSA MISTA C/ CAL HIDRATADA (1:2:8)	M3	2,00	373,01	91,46	464,47	928,94
8.2.3	C0776	SEINFRA	CHAPISCO C/ ARGAMASSA DE CIMENTO E AREIA S/PENEIRAR TRAÇO 1:3 ESP.= 5mm P/ PAREDE	M2	2,25	4,49	1,10	5,59	12,58
8.2.4	C3408	SEINFRA	REBOCO C/ ARGAMASSA DE CIMENTO E AREIA S/ PENEIRAR, TRAÇO 1:3	M2	2,25	25,12	6,16	31,28	70,38
8.2.5	C1611	SEINFRA	LASTRO DE CONCRETO REGULARIZADO ESP.= 5CM	M2	11,08	28,09	6,89	34,98	387,58
8.2.6	C4646	SEINFRA	CORRIMÃO DUPLA ALTURA EM AÇO INOX DIAM 1 1/2	M	6,60	149,25	36,60	185,85	1.226,61
8.3			MURO DE CONTENÇÃO						23.043,89
8.3.1	C2784	SEINFRA	ESCAVAÇÃO MANUAL SOLO DE 1A.CAT. PROF. ATÉ 1.50m	M3	6,18	30,26	7,42	37,68	232,86
8.3.2	C0054	SEINFRA	ALVENARIA DE EMBASAMENTO DE PEDRA ARGAMASSADA	M3	6,18	318,35	78,06	396,41	2.449,81
8.3.3	C0074	SEINFRA	ALVENARIA DE TIJOLO CERÂMICO FURADO (9x19x19)cm C/ARGAMASSA MISTA DE CAL HIDRATADA ESP=20cm	M2	44,39	71,34	17,49	88,83	3.943,16
8.3.4	C0776	SEINFRA	CHAPISCO C/ ARGAMASSA DE CIMENTO E AREIA S/PENEIRAR TRAÇO 1:3 ESP.= 5mm P/ PAREDE	M2	44,39	4,49	1,10	5,59	248,14
8.3.5	C3408	SEINFRA	REBOCO C/ ARGAMASSA DE CIMENTO E AREIA S/ PENEIRAR, TRAÇO 1:3	M2	44,39	25,12	6,16	31,28	1.388,52
8.3.6	C0842	SEINFRA	CONCRETO P/VIBR., FCK 20 MPa COM AGREGADO ADQUIRIDO	M3	0,86	302,16	74,09	376,25	323,58
8.3.7	C1399	SEINFRA	FORMA PLANA CHAPA COMPENSADA PLASTIFICADA, ESP.= 12mm UTIL. 5X	M2	10,32	76,43	18,74	95,17	982,15
8.3.8	C4151	SEINFRA	ARMADURA DE AÇO CA 50/60	KG	68,80	7,35	1,80	9,15	629,52
8.3.9	C1604	SEINFRA	LANÇAMENTO E APLICAÇÃO DE CONCRETO S/ ELEVAÇÃO	M3	0,86	99,31	24,35	123,66	106,35
8.3.10	C1449	SEINFRA	GUARDA CORPO METÁLICO - CROMADO	M	60,00	170,52	41,81	212,33	12.739,80
9			INSTALAÇÕES ELÉTRICAS						43.891,34
9.1	C1196	SEINFRA	ELETRODUTO PVC ROSC. INCL. CONEXÕES D= 25mm (3/4")	M	210,00	11,29	2,77	14,06	2.952,60
9.2	C1197	SEINFRA	ELETRODUTO PVC ROSC. INCL. CONEXÕES D= 32mm (1")	M	24,00	15,71	4,10	20,81	499,44
9.3	C1198	SEINFRA	ELETRODUTO PVC ROSC. INCL. CONEXÕES D= 40mm (1 1/4")	M	18,00	19,82	4,86	24,68	444,24
9.4	C4558	SEINFRA	CABO CORDPLAST (CABO PP) 3 x 2,50 mm²	M	80,00	6,19	1,52	7,71	616,80
9.5	C0632	SEINFRA	CAIXA EM ALVENARIA (60X60X60cm) DE 1/2 TIJOLO COMUM, LASTRO DE BRITA E TAMPA DE CONCRETO	UN	1,00	261,94	64,23	326,17	326,17
9.6	C1093	SEINFRA	DISJUNTOR MONOPOLAR EM QUADRO DE DISTRIBUIÇÃO 16A	UN	4,00	16,98	4,16	21,14	84,56
9.7	C1096	SEINFRA	DISJUNTOR MONOPOLAR EM QUADRO DE DISTRIBUIÇÃO 25A	UN	1,00	16,98	4,16	21,14	21,14
9.8	C0554	SEINFRA	CABO EM PVC 1000V 4MM2	M	500,00	5,82	1,43	7,25	3.625,00
9.9	C4765	SEINFRA	ATERRAMENTO COMPLETO C/ HASTE COPPERWELD 5/8"X 2.40M	UN	8,00	182,32	44,70	227,02	1.816,16
9.10	C5033	SEINFRA	POSTE DE CONCRETO CIRCULAR, RESISTÊNCIA NOMINAL 200KG, H=10,00M, PESO APROXIMADO DE 790 KG	UN	8,00	881,92	216,25	1.098,17	8.785,36
9.11	11997	ORSE	LUMINÁRIA EM LED PARA ILUMINAÇÃO PÚBLICA, 100W, BIVOLT, SELO A INMETRO, CORPO EM ALUMÍNIUM INJ.FP 0,97, PROT. DP5 10KV, IP65, IK09, TEMP. COR 5000K, IRC= OU 70%, V. Ú TL 50.000H, 130 LM/W.GAR.5 ANOS, MÓDELO GL216 G-LIGHT OU SIMILAR REV. 01	UN	12,00	1.024,60	251,23	1.275,83	15.309,96
9.12	12808	ORSE	REFLETOR SLIM LED 200W DE POTÊNCIA, BRANCO FRIO, 6500K, AUTOVOLT, MARCA GLIGHT OU SIMILAR	UN	16,00	460,75	112,98	573,73	9.179,68
9.13	00337	ORSE	QUADRO DE MEDIÇÃO MONOFÁSICA (ATÉ 6 KVA) COM CAIXA EM NORIL	UN	1,00	184,89	45,34	230,23	230,23
10			MOBILIÁRIO URBANO E PAISAGISMO						10.772,15
10.1	COMP.EXT_03	PRÓPRIA	BANCO DE MADEIRA C/ESTRUTURA DE FERRO - L= 2.00m	UN	7,00	483,95	118,66	602,61	4.218,27
10.2	C1430	SEINFRA	GRAMA EM PLACAS E=6 CM FORNECIMENTO E PLANTIO	M2	117,31	11,90	2,92	14,82	1.738,53
10.3	C1910	SEINFRA	PINTURA P/PISO À BASE LATEX ACRÍLICO, TIPO "NOVACOR"	M2	238,62	16,21	3,97	20,18	4.815,35
11			LIMPEZA FINAL						1.332,20
11.1	C3447	SEINFRA	LIMPEZA DE PISO EM ÁREA URBANIZADA	M2	1.245,05	0,86	0,21	1,07	1.332,20

Importa o presente orçamento o valor de R\$ 301.629,92 (trezentos e um mil, seiscentos e vinte e nove reais e noventa e dois centavos)

VALOR TOTAL DA OBRA COM BDI 301.629,92


Sobral-CE, 18 de junho de 2020.

[Assinatura]
 CONDUCTO ENGENHARIA LTDA
 Engº Claudio Gilvete Rolim
 CREA 13.377-D/CE

[Assinatura]
 CONDUCTO ENGENHARIA LTDA - EPP
 CNPJ 08.728.600/0001-82
 ABELARDO GUILHERME BARBOSA NETO
 ENGENHEIRO CIVIL - CREA 12945-D/CE

3. COMPOSIÇÃO ANALÍTICA DA TAXA DE B.D.I.;

[Handwritten signatures]



PLANILHA ANALÍTICA DE B.D.I.



EDITAL: TOMADA DE PREÇOS Nº 30/2020-SEINF/CPL

OBJETO: SERVIÇOS DE CONSTRUÇÃO DE UMA ARENINHA NO BAIRRO SUMARÉ.

LOCAL: SOBRAL-CE

CLIENTE: PREFEITURA MUNICIPAL DE SOBRAL-CE

BENEFÍCIOS E DESPESAS INDIRETAS - B.D.I

DEMONSTRATIVO DE TAXA DE B.D.I

VARIAÇÃO

CÁLCULO DO B.D.I. TCU - TC 036.076/2011-2 - ACÓRDÃO 2622/2013

MÍNIMO

MÉDIA

MÁXIMA

I - PARCELAS INCIDENTES SOBRE O CUSTO DIRETO		ADOTADO		
1 - ADMINISTRAÇÃO CENTRAL - AC	3,00%	3,00%	4,00%	5,50%
II - PARCELAS INCIDENTES SOBRE DESPESAS FINANCEIRAS				
2 - DESPESAS FINANCEIRAS				
2.1 - DESPESAS FINANCEIRAS - DF	0,59%	0,59%	1,23%	1,39%
III - PARCELAS INCIDENTES SOBRE O FATURAMENTO				
3.1 - RISCO - R	0,97%	0,97%	1,27%	1,27%
3.2 - LUCRO - L	6,16%	6,16%	7,40%	8,96%
3.3 - TRIBUTOS - I				
3.4 - ISSQN	2,00%	2,00%	3,00%	5,00%
3.5 - PIS	0,65%	0,65%	0,65%	0,65%
3.6 - COFINS	3,00%	3,00%	3,00%	3,00%
3.7 - CPRB	4,50%			
4 - SEGURO E GARANTIA - SG	0,80%	0,80%	0,80%	1,00%
IV - TOTAL DO B.D.I. CORRIGIDO (INCIDÊNCIA SOBRE CUSTO DIRETO)				
	24,52%	20,34%	22,12%	25,00%
B.D.I. - ADOTADO (OBRAS DE CONSTRUÇÃO EDIFÍCIOS) ACÓRDÃO 2622/2013	24,52%			

$$BDI = \frac{(1 + AC + S + R + G)(1 + DF)(1 + L)}{(1 - I)} - 1$$

Onde:

AC: taxa de administração central;

S: taxa de seguros;

R: taxa de riscos;

G: taxa de garantias;

DF: taxa de despesas financeiras;

L: taxa de lucro/remuneração;

I: taxa de incidência de impostos (PIS, COFINS, ISS).

Sobral-CE, 18 de Junho de 2020.

CONDUCTO ENGENHARIA LTDA
 Eng.º Abelardo Guilherme Barbosa Neto
 CREA 13.377 - D/CE

CONDUCTO ENGENHARIA LTDA - EPP
 CNPJ 08.728.600/0001-82
 ABELARDO GUILHERME BARBOSA NETO
 ENGENHEIRO CIVIL - CREA 12945-D CE

CONDUCTO ENGENHARIA LTDA EPP

CNPJ 08.728.600/0001-82 - CGF 06.029.483-1

Rua Calixto Machado, Nº 21 - Sala N - Bairro Pires Façanha - Eusébio-CE - CEP 61.760-000

Fone/Fax: (85) 3067-1240

010

4. CRONOGRAMA FÍSICO-FINANCEIRO;

[Handwritten signatures]



CRONOGRAMA FÍSICO-FINANCEIRO

EDITAL: TOMADA DE PREÇOS Nº 30/2020-SEINF/CPL

OBJETO: SERVIÇOS DE CONSTRUÇÃO DE UMA ARENINHA NO BAIRRO SUMARÉ.

LOCAL: SOBRAL-CE

CLIENTE: PREFEITURA MUNICIPAL DE SOBRAL-CE

ITEM	SERVIÇO	VALOR	%	30 DIAS	60 DIAS	90 DIAS	120 DIAS
01	ADMINISTRAÇÃO DA OBRA	13.458,42	4,46%	1.211,26	4.037,53	4.172,11	4.037,53
02	SERVIÇOS PRELIMINARES	9.213,48	3,05%	9.213,48			
03	DEMOLIÇÕES E RETIRADAS	21.050,29	6,98%	21.050,29			
04	PISOS	49.391,25	16,37%		12.347,81	12.347,81	24.695,63
05	MURETA EM ALVENARIA E ALAMBRADOS	66.575,93	22,07%		66.575,93		
06	CAMPO EM GRAMA SINTÉTICA	42.368,05	14,05%		12.710,42	21.184,03	8.473,61
07	SISTEMA DE DRENAGEM	10.082,50	3,34%			10.082,50	
08	ACESSIBILIDADE	33.494,31	11,10%			16.747,16	16.747,16
09	INSTALAÇÕES ELÉTRICAS	43.891,34	14,55%				43.891,34
10	MOBILIÁRIO URBANO E PAISAGISMO	10.772,15	3,57%				10.772,15
11	LIMPEZA FINAL	1.332,20	0,44%				1.332,20
TOTAL / SUBTOTAL DO DESEMBOLSO MENSAL ESTIMADO		301.629,92	100,00%	31.475,03	95.671,68	64.533,60	109.949,61
% DESEMBOLSO MENSAL ESTIMADO				10,43%	31,72%	21,39%	36,45%
SUB TOTAL ACUMULADO				31.475,03	127.146,71	191.680,31	301.629,92
% ACUMULADO				10,43%	42,15%	63,55%	100,00%

Sobral-CE, 18 de Junho de 2020

ABELARDO GUILHERME BARBOSA NETO
ENGENHEIRO CIVIL - CREA 12945-D/CE

CONDUCTO ENGENHARIA LTDA - EPP
CNPJ 08.728.600/0001-82
ABELARDO GUILHERME BARBOSA NETO
ENGENHEIRO CIVIL - CREA 12945-D CE

CONDUCTO ENGENHARIA LTDA EPP
CNPJ 08.728.600/0001-82 - CGF 06.029.483-1
Rua Calixto Machado, Nº 21 - Sala N - Bairro Pires Façanha - Eusébio-CE - CEP 61.760-000
Fone/Fax: (85) 3067-1240



012

5. PROPOSTA COMERCIAL EM MEIO DIGITAL ARQUIVOS EXCEL (CD)

[Handwritten signatures]

6. FICHA DE DADOS DO REPRESENTANTE LEGAL;

A

**COMISSÃO PERMANENTE DE LICITAÇÕES DO MUNICÍPIO DE SOBRAL.
REFERENTE A TOMADA DE PREÇOS Nº 30/2020-SEINF/CPL**

FICHA DE DADOS DO REPRESENTANTE LEGAL

NOME:..... **ABELARDO GUILHERME BARBOSA NETO**

NACIONALIDADE:..... **BRASILEIRO**

ESTADO CIVIL:..... **CASADO**

PROFISSÃO:..... **ENGENHEIRO CIVIL / EMPRESÁRIO**

RG:..... **12.945-D – CREA/CE**

CPF:..... **480.106.263-68**


DOMICÍLIO:..... **RUA GOTHARDO MORAES,155 APTO 501, BAIRRO PAPICU
CEP 60.177-340**

CIDADE:..... **FORTALEZA**

UF:..... **CEARÁ**

TELEFONE/EMAIL:..... **(85) 3067-1240 ou (85) 9.9924-4477
conducto@conducto.eng.br**

Sobral-CE, 18 de Junho de 2.020



CONDUCTO ENGENHARIA LTDA – EPP
CNPJ: 08.728.600/0001-82